Työelämä ja tasa-arviovaliokunta, talousarvio vuodelle 2027

Juho Ruskoaho, pääekonomisti, KT
6.10.2026

Lausunnon pääkohdat

- Paremmiksi päivittyneet tiedot talouden tilannekuvasta eivät ole muuttaneet velkaantumisen vauhtia.
  - Sopeutustarve tulee olemaan merkittävä jatkossakin julkisen talouden tilanteen vuoksi.
  - Tulevaisuudessa myös vääjäämättömiä menolisäystarpeita.
- Työllisyyden käänne vielä odottaa itseään. Varovaisia merkkejä siitä, että tilanne saattaisi olla parantumaan päin. Vaikutukset kuntatalouteen ovat kuitenkin hitaita.
- Hyvinvointialueilla ensi vuosi todella vaikea jälkikäteistarkistuksen heilunnan vuoksi. Rahoitus kasvaa alueilla kustannuksia vähemmän.
- Kunnat ja erityisesti hyvinvointialueet ovat toteuttaneet merkittäviä henkilöstöön kohdistuneita sopeutustoimia.

Hyvinvointialueiden rahoituksen muutos

Lähde: VM, hyvinvointialueiden rahoituslaskelmat 21.9.2026

Hyvinvointialue	Rahoituksen muutos vuodelle 2027, prosenttia
Vantaa ja Kerava	4,3 %
Helsinki	3,1 %
Keski-Uusimaa	2,2 %
Pohjois-Karjala	1,7 %
Etelä-Pohjanmaa	1,7 %
Pohjois-Pohjanmaa	1,4 %
Itä-Uusimaa	1,3 %
Varsinais-Suomi	1,3 %
Pohjanmaa	1,3 %
Päijät-Häme	1,2 %
Lappi	1,2 %

Hyvinvointialue	Rahoituksen muutos vuodelle 2027, prosenttia
Keski-Suomi	1,0 %
Länsi-Uusimaa	0,9 %
Keski-Pohjanmaa	0,9 %
Kanta-Häme	0,8 %
Pirkanmaa	0,5 %
Etelä-Savo	0,1 %
Satakunta	0,0 %
Kymenlaakso	0,0 %
Etelä-Karjala	0,0 %
Pohjois-Savo	0,0 %
Kainuu	0,0 %
Manner-Suomi yhteensä	1,3 %

Hyvinvointialueille sovitut palkankorotukset nostavat työvoimakustannuksia 3,8%.
Palvelutarpeen kasvu THL:n mukaan noin 1%.

Irtisanomiset taloudellisista syistä paikallishallinnossa vuosina 1992–2026, %-osuus henkilöstöstä

(painottamaton aikasarja)

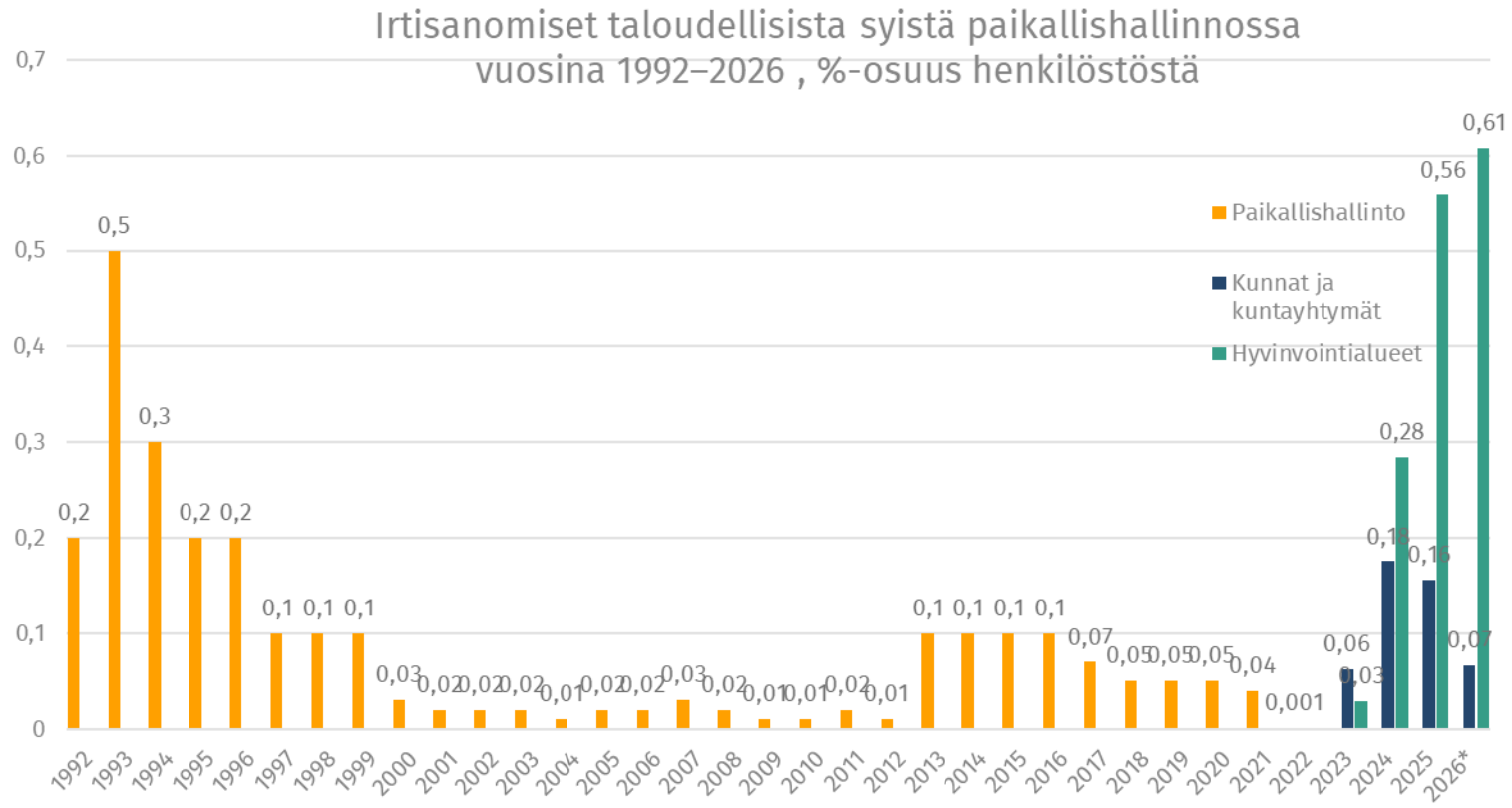

Vuoden 2025 lopussa hyvinvointialueilla oli vielä isoja yt-neuvottelujen päätöksiä, joiden toimeenpano menee vuoden 2026 puolelle. On mahdollista, että irtisanomisten toteutuminen on lopulta ilmoitettua pienempi.

*) arvio vuodelle 2026

Kunnat:
2023: 0,06 (n. 140 henkilöä)
2024: 0,18 (n. 380 henkilöä)
2025: 0,16 (n. 340 henkilöä)
2026*: 0,07 (n. 140 henkilöä)
Kohdistui vuonna 2025 tukihenkilöstöön, hallintoon sekä opettajat ja ohjaajat.

Hyvinvointialueet:
2023: 0,03 (n. 70 henkilöä)
2024: 0,28 (n. 640 henkilöä)
2025: 0,56 (n. 1 280 henkilöä)
2026*: 0,61 (n. 1 400 henkilöä)

Kohdistui vuonna 2025 tukipalveluihin, hallintoihin ja hoitohenkilöstöön. Hoitajista arvio yhteensä muutama sata.

Toteutunut irtisanomisten määrä ja arviot

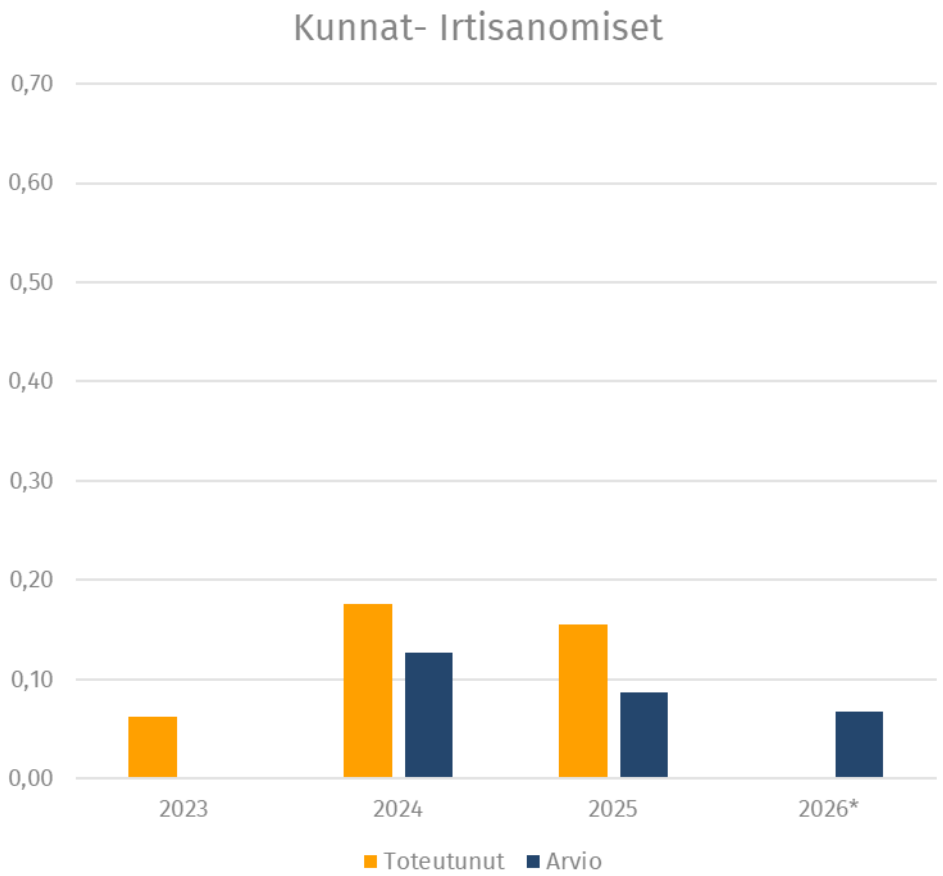

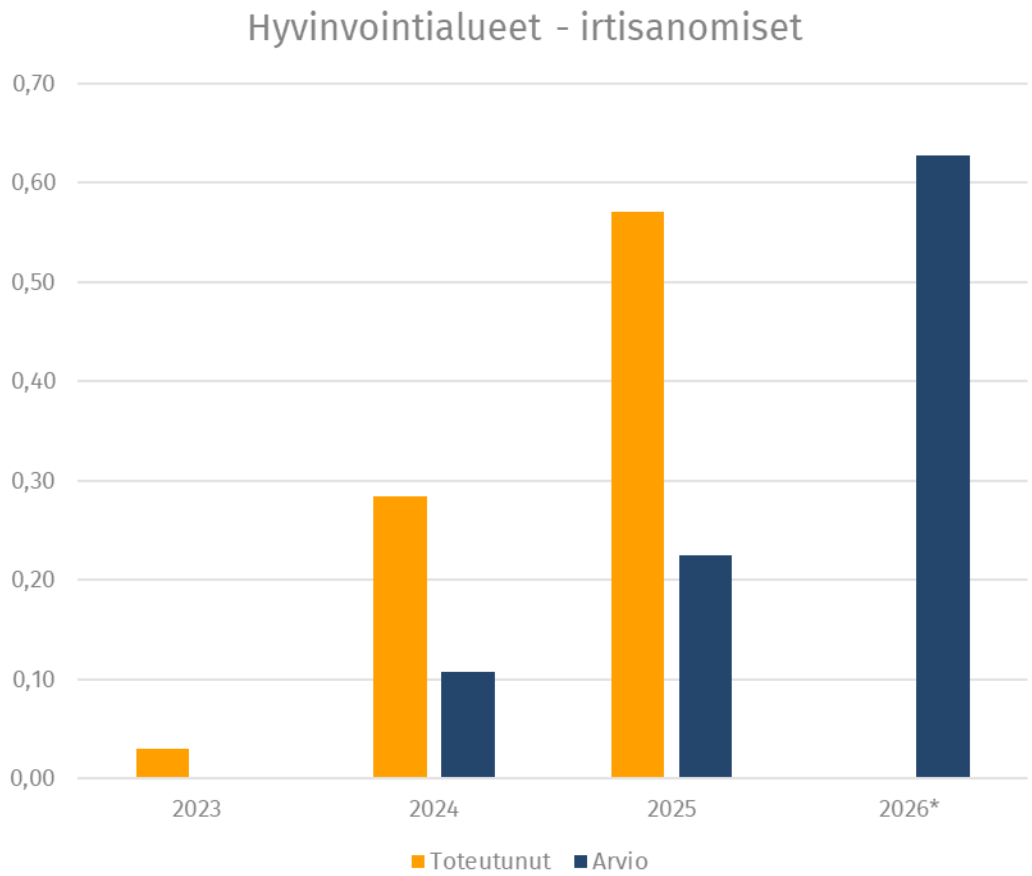

Vuoden 2025 lopussa hyvinvointialueilla oli vielä isoja yt-neuvottelujen päätöksiä, joiden toimeenpano menee vuoden 2026 puolelle. On mahdollista, että irtisanomisten toteutuminen on lopulta ilmoitettua pienempi.

*) arvio vuodelle 2026