

DPAM B EQUITIES SUSTAINABLE FOOD TRENDS - B

Instit. Monatsbericht | 30. November 2022

Morningstar ★★ ★ (*)

ÜBERBLICK

Asset-Klasse	Aktien
Kategorie	Agrar
Strategie	Aktive Strategie
Teilfonds des	DPAM B
Rechtsform	SICAV
Domizil	Belgien
Fondswährung	EUR
Handelbarkeit	Täglich
Auflagedatum	13.12.2007
Erstausgabetag	17.12.2007
Vertriebszulassung in	AT, BE, CH, DE, ES, FR, IT, LU, PT, SE, XS
ISIN	BE0947764743
WKN	AONGR9
Ausgabeaufschlag	Maximum 2%
Rücknahmegebühr	0%
Laufende Kosten*	1.79%
*Einschließlich Verwaltungsvergütung	1.60%
Mindestanlagebetrag	1 Aktie
NIW (thesaurierend)	189.95
Fondsvermögen	Mio. EUR 180.76
Anzahl der Positionen	42

BRUTTOWERTENTWICKLUNG (IN %)

1 Monat	1.79
Laufendes Jahr	-6.48
1 Jahr	-1.95
3 Jahre (p.a.)	6.57
5 Jahre (p.a.)	6.17
10 Jahre (p.a.)	6.21

PORTFOLIOEIGENSCHAFTEN

Dividendenrendite (%)	1.71
-----------------------	------

ANLAGEUNIVERSUM

Der Fonds legt vorwiegend (ohne jede geografische Beschränkung) in Aktien und/oder anderen Beteiligungspapieren von Unternehmen an, die mittelbar oder unmittelbar in der Produktions-/Vertriebskette des Lebensmittelsektors und der damit verbundenen Sektoren tätig sind, und die auf der Grundlage der Einhaltung von Umwelt-, Sozial- und Governance-Kriterien (ESG-Kriterien) ausgewählt werden. Der Fonds kann fakultativ zur Erreichung seiner Anlageziele oder zur Absicherung von Risiken Derivate einsetzen. Es handelt sich um einen aktiv verwalteten Fonds. Bei der Verwaltung des Fonds wird keine Benchmark verwendet.

AUFTEILUNG (IN%)

Sub-Sektoren

Düngemittel	19.4
Lebensmitteltechnologie	16.8
Landmaschinen	10.6
B2B Food	7.8
Fisch	7.4
Packaging	7.0
B2C Food	6.3
Lebensmittelindustrie	5.6
Tiergesundheit	5.0
Palmöl	4.2
Logistik	3.5
Processing	2.1
Agrochemikalien & Saat	1.6
Fleisch	0.6
Barguthaben	2.2

Top 10

Deere & Company	8.8
Oci Nv	7.0
CF Industries Holdings	6.4
Nutrien Ltd.	6.0
Koninklijke DSM	5.1
Zoetis A	3.9
Darling Ingredients	3.9
Sysco Corporation	3.5
Bakkafrost	3.4
Tomra Systems Asa	2.8

Länder

Vereinigte Staaten	34.2
Niederlande	15.1
Norwegen	11.3
Grossbritannien	7.4
Kanada	7.3
Belgien	4.3
Deutschland	4.2
Frankreich	3.5
Schweiz	2.0
Irland	2.0
Brasilien	1.9
Dänemark	1.5
Andere	2.9
Barguthaben	2.2

Währungen

US Dollar	34.3
Euro	31.9
Norwegische Krone	11.3
Pfund sterling	7.4
Kanadischer Dollar	7.3
Schweizer Franken	2.0
Brasilianischer Real	1.9
Dänische krone	1.5
Thailändischer Baht	1.3
Malaysischer Ringgit	1.0
Israelischer Schekel	0.0

(*) Morningstar Rating Overall

(**) Das "Towards Sustainability"-Label ist der Qualitätsstandard für nachhaltige und sozial verantwortliche Finanzprodukte der von der Central Labelling Agency (CLA) in Belgien vergeben wird. Luxflag ESG-Label wird von der luxemburgischen Finanzkennzeichnungsagentur vergeben.

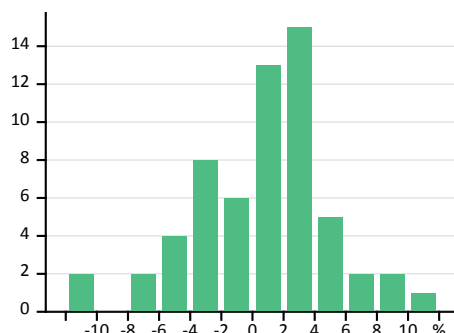
DPAM B EQUITIES SUSTAINABLE FOOD TRENDS - B

Instit. Monatsbericht | 30. November 2022

Fondswährung EUR | Beobachtungszeitraum - 5 Jahre

Fonds

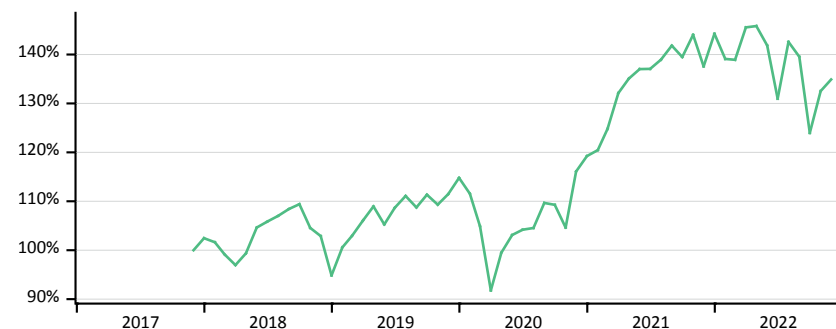
VERTEILUNG DER MONATLICHEN ERGEBNISSE



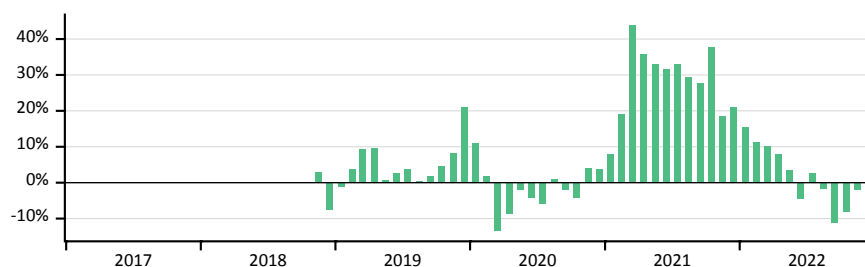
STATISTISCHE ANGABEN

Volatilität	%	15.38
Sharpe Ratio		0.43
Downside Deviation	%	10.55
Sortino Ratio		0.62
Anzahl positiver Monate	%	63.33
Maximaler Verlust	%	-20.03
Risikoloser Zins -0.43%		

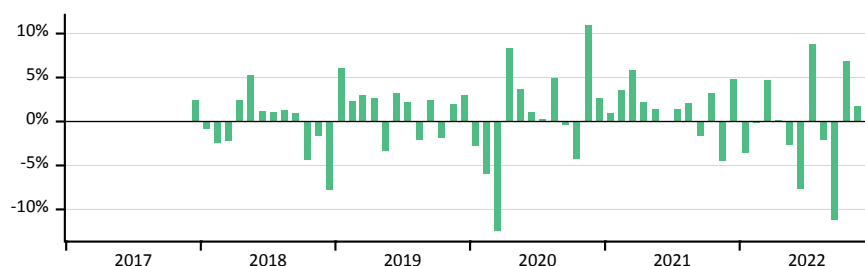
KUMULIERTE WERTENTWICKLUNG



ROLLIERENDE 12-MONATSERGEBNISSE



MONATSERGEBNISSE



MONATSERGEBNISSE (IN %)

	2018	2019	2020	2021	2022
	Fonds	Fonds	Fonds	Fonds	Fonds
Januar	-0.81	6.03	-2.82	1.02	-3.57
Februar	-2.45	2.38	-5.97	3.61	-0.13
März	-2.19	3.01	-12.49	5.86	4.77
April	2.48	2.72	8.38	2.24	0.19
Mai	5.30	-3.38	3.64	1.44	-2.72
Juni	1.16	3.23	1.05	0.04	-7.66
Juli	1.11	2.22	0.33	1.37	8.86
August	1.31	-2.11	4.90	2.06	-2.13
September	0.91	2.39	-0.35	-1.64	-11.16
Oktober	-4.43	-1.82	-4.25	3.25	6.90
November	-1.60	1.97	10.95	-4.48	1.79
Dezember	-7.81	2.98	2.71	4.85	
Jahr	-7.42	21.02	3.88	20.97	-6.48

WICHTIGE INFORMATION - NUR FÜR BERECHTIGTE NUTZER

Die in diesem Factsheet enthaltenen Informationen dienen ausschließlich Informationszwecken.

Der Inhalt dieser Produktinformation stellt weder eine Anlageempfehlung dar, noch ein Angebot oder eine Aufforderung die hierin besprochenen Aktien, Anleihen, Anlagefonds oder sonstigen Produkte in irgendeiner Weise zu kaufen oder verkaufen.

Bevor Sie eine Anlageentscheidung treffen, lesen Sie bitte die aktuellen Verkaufsunterlagen des Fonds durch, die detaillierte Informationen über die mit einer Anlage in diesem Finanzprodukt verbundenen Risiken enthalten. Der Prospekt, die Rechenschaftsberichte sowie die Wesentlichen Anlegerinformationen (Key Investor Information Document - KIID) stehen zum Download in deutscher Sprache auf der Internetseite www.dpamfunds.com bereit und können auch in Papierform kostenlos bei der deutschen Informationsstelle Marcard, Stein & Co.- AG, Ballindamm 36, 20095 Hamburg angefordert werden.

Alle in diesem Factsheet gemachten Angaben beziehen sich auf das vorderseitig angegebene Erstellungsdatum und können ohne besondere vorherige Mitteilung abgeändert werden. Die Wertentwicklung in der Vergangenheit ist kein verlässlicher Indikator für die zukünftige Wertentwicklung.

Dieses Dokument wurde von Degroof Petercam Asset Management sa ("DPAM"), deren Sitz Rue Guimard 18, 1040 Brüssel (Belgien) und Autor des vorliegenden Dokuments ist, nach bestem Wissen und Gewissen sowie im besten Interesse der Kunden erstellt, jedoch ohne den Anspruch auf das Erzielen eines bestimmten Resultates oder einer bestimmten Wertentwicklung zu erheben. Die Information basiert auf Quellen welche DPAM als glaubwürdig betrachtet, allerdings unter dem Vorbehalt der Richtigkeit und Vollständigkeit.

Dieses Dokument darf ohne die Zustimmung von DPAM, weder vollständig noch teilweise vervielfältigt und / oder an andere Personen weitergereicht werden.

Eine Zusammenfassung der Anlegerrechte (in englischer Sprache) finden die Anleger unter <https://www.dpamfunds.com/sites/degroofpetercam/regulatory-disclosures.html>

Die Verwaltungsgesellschaft kann beschließen, die für den Vertrieb dieses OGAW getroffenen Vereinbarungen im Einklang mit Artikel 93a der Richtlinie 2009/65/EG und Artikel 32a der Richtlinie 2011/61/EU zu widerrufen.