

# Årsredovisning

---

## *Brf Kungsängen 2*

769611-2320

Styrelsen för Brf Kungsängen 2 får härmed lämna sin redogörelse för föreningens utveckling under räkenskapsåret 2014-01-01 - 2014-12-31

Om inte annat särskilt anges, redovisas alla belopp i heltal kr (sek).

<u>INNEHÅLLSFÖRTECKNING</u>	<u>SIDA</u>
- Förvaltningsberättelse	2 - 6
- Resultaträkning	7
- Balansräkning	8 - 9
- Tilläggsupplysningar	10 - 13
- Underskrifter	13

# FÖRVALTNINGSBERÄTTELSE

Styrelsen för brf Kungsängen 2 får härmed avge årsredovisning för räkenskapsåret 2014-01-01 - 2014-12-31.

## VERKSAMHETEN

### Allmänt om verksamheten

Föreningen har till ändamål att främja medlemmarnas ekonomiska intresse genom att i föreningens hus upplåta bostadslägenheter och lokaler under nyttjanderätt och utan tidsbegränsning. Upplåtelse får även omfatta mark som ligger i anslutning till föreningens hus, om marken ska användas som komplement till bostadslägenhet eller lokal.

#### Föreningens fastighet

Föreningen tecknade 2004-10-25 köpekontrakt om förvärv av del av fastigheten Kungsängen 23:2 i Uppsala kommun. Fastigheten fick under 2005 beteckningen Kungsängen 23:5.

Föreningens fastighet består av ett flerbostadshus i sex våningar med totalt 42 bostadsrätter.

#### Lägenhetsfördelning

8 st 1 rum och kök  
10 st 2 rum och kök  
18 st 3 rum och kök  
6 st 4 rum och kök

Den totala boytan är ca 2 981 kvm.

Fastighetens taxeringsvärde var vid räkenskapsårets utgång 59 933 000 kr varav markvärdet motsvarar 14 400 000 kr och byggnadsvärdet 45 533 000 kr.

Fastigheten är fullvärdeförsäkrad hos Trygg Hansa.

#### Fastighetsförvaltning

ABJ Boförvaltning AB sköter den ekonomiska förvaltningen, Riksbyggen handhar fastighetsskötseln.

#### Gemensamhetsanläggningar

Föreningen är delaktig i gemensamhetsanläggningar avseende körvägar, belysning på gång- och cykelvägar, garage, VA-ledningar, grönytor, pumpstationer, kvarterspark, komplementsbyggnader, lekytor samt ev. andra för fastigheten erforderliga gemensamma anläggningar.

#### Föreningsfrågor

Föreningen förvaltar 1 bostadshus med 42 bostadsrätter och 27 garageplatser. Samtliga bostadsrätter i bostadsrättsföreningen var vid årets utgång upplåtna. Föreningen hade vid årets slut 61 (60) medlemmar. Föreningen är ett så kallat privatbostadsföretag, en äkta bostadsrättsförening.

### Styrelse

Styrelsen har efter ordinarie föreningsstämma 2014-05-05 och påföljande styrelsekonstituering haft följande sammansättning:

Margareta Hansson	Ordförande
Karin Granberg	Ledamot
Johannes Gumbel	Ledamot
Nils Höglund	Ledamot
Lisa Sjöstrand	Ledamot
Anita Jonsson	Suppleant
Hanna Andersson	Suppleant
Jan-Erik Ågren	Suppleant

Föreningens firma tecknas, förutom av styrelsen, av styrelsens ledamöter, två i förening.

Styrelsen har under året hållit 6 st protokollförda sammanträden.

### Revisorer

Tomas Jonasson	Ordinarie
Godkänd revisor	

BOREV revisionsbyrå AB	Suppleant
------------------------	-----------

### Valberedning

Thomas Stern	Sammanställande
Erik Sjöstrand	
Alina Johansson	

### Föreningens stadgar

Föreningens gällande stadgar har registrerats hos Bolagsverket 2004-08-16.

## Väsentliga händelser under och efter räkenskapsåret

### Föreningens kommande ekonomiska situation

Ändring av redovisningsprincip avseende avskrivningar på byggnader har gjorts under året. Avskrivning av byggnad har tidigare skett enligt en progressiv avskrivningsplan. Redovisningen har ändrats så att avskrivningen fortsättningsvis görs linjärt baserat på ursprungligt anskaffningsvärde minskat med tidigare avskrivningar och oförändrad nyttjandeperiod.

Eftersom föreningens årsavgifter skall täcka den löpande verksamheten inklusive amorteringar och avsättningar kommer inte årsavgifterna att behöva höjas för att täcka avskrivningarna på föreningens hus utan det är mer angeläget att analysera utvecklingen av föreningens likviditet.

### Historiska nyckeltal

<u>År</u>	<u>2014</u>	<u>2013</u>	<u>2012</u>	<u>2011</u>
Nettoomsättning, tkr	2390	2410	2410	2289
Resultat efter finansiella poster, tkr	-195	229	-6	122
Soliditet %	62	62	62	61
Eget kapital, tkr	49604	49799	49571	49577
Taxeringsvärde, tkr	59933	59933	53950	53950
Årsavgift kr/kvm bostadsrättsyta bostäder	724	724	724	683
Lån kr per kvm bostadsyta kr vid årets utgång	9975	10085	10162	10262
Lån i förhållande till taxeringsvärde %	49,61	50,16	56,15	56,55
Genomsnittlig skuldränta %	2,77	3,28	3,75	3,62
Avsatt till fond yttre underhåll kr/kvm UBA	39	39	38	38
lanspråktaget av fond yttre underhåll kr/kvm UBA	0	0	0	0
Antal överlåtelser	7	9	5	9
Försäljningspris kr/kvm bostadsrättsyta	32073	31442	25148	26843

<u>Förbrukning</u>	<u>2014</u>	<u>2013</u>	<u>2012</u>	<u>2011</u>
Elkostnad kr/kvm UBA	12	13	14	14
Vattenkostnad kr/kvm UBA	31	31	30	24
Värmekostnad kr/kvm UBA	103	111	109	98
Sophantering kr/kvm UBA	13	14	14	14

### Föreningens underhåll och likviditet

Informationen som lämnas nedan är föreningens förväntan på den ekonomiska utvecklingen och utgör ingen garanti för faktiskt utfall om t.ex. när i tiden underhållsåtgärder genomförs eller till vilken kostnad. Informationen utgör inte heller någon garanti för hur föreningen i framtiden finansierar sina utgifter.

Avsättning till föreningens fond för yttre underhåll, i enlighet med föreningens stadgar, skall göras med minst 25 kr/ kvm lägenhetsyta. Fonderade medel skall täcka planerat underhåll på fastigheten.

För att finansiera förväntade framtida underhållskostnader samt fördela underhållskostnader över åren på ett rättvist sätt för samtliga boende, rekommenderar styrelsen att årligen avsätta medel till fond för yttre underhåll motsvarande den 30-åriga underhållskostnaden enligt upprättad underhållsplan, 117 kkr/ år.

Det bör observeras att stambyten inte ingår i underhållsplanen VA och EL.

Kostnaden för ett stambyte i år 2014 års kostnadsläge är ca 115 kkr per lägenhet exkl. badrum. Ett stambyte för er förening kan därför uppskattas till totalt ca 4 800 kkr och bör normalt genomföras efter ca 50 år. Ett stambyte för föreningen förväntas bli aktuellt om ca 41 år.

Utfört underhåll, tkr	År	Åtgärd
Inga större underhållsåtgärder har ännu utförts		

Planerat underhåll, tkr	2015-2018	2019-2021	2022-2024	2025-2027
Enligt underhållsplan	32	21	30	1270

Prognos kassaflöde	2015	2016	2017	2018
<b>IB Likvida medel</b>	<b>596</b>	<b>852</b>	<b>1131</b>	<b>1386</b>
Årsavgifter	2157	2157	2157	2157
Hysesintäkter	230	230	230	230
Övriga intäkter	0	0	0	0
<b>Summa inbetalningar</b>	<b>2387</b>	<b>2387</b>	<b>2387</b>	<b>2387</b>
Löpande reparationer	-55	-56	-57	-58
Planerat underhåll	0	-15	-16	0
Fastighetsavgift/fastighetsskatt	-41	-42	-43	-44
Driftkostnader	-926	-945	-963	-983
Övriga rörelsekostnader	-91	-93	-95	-97
Styrelsearvoden och personalkostnader	-29	-30	-30	-31
Ränteintäkter	0	0	0	0
Räntekostnader	-814	-750	-745	-740
Amorteringar	-175	-179	-182	-186
<b>Summa utbetalningar</b>	<b>-2131</b>	<b>-2108</b>	<b>-2131</b>	<b>-2138</b>
Nyupptagna lån	0	0	0	0
<b>UB Likvida medel</b>	<b>852</b>	<b>1131</b>	<b>1386</b>	<b>1636</b>
Antagen inflation %	2	2	2	2
Antagen snitträntekostnad %	2,72	2,5	2,5	2,5

RESULTATDISPOSITION

*Medel att disponera:*

Balanserat resultat	402 322
Årets resultat	-194 996
<i>Summa</i>	<i>207 326</i>

*Förslag till disposition:*

Avsättning till fond för yttre underhåll	117 000
Balanseras i ny räkning	90 326
<i>Summa</i>	<i>207 326</i>

Föreningens resultat och ställning framgår av efterföljande resultat- och balansräkning med tilläggsupplysningar.

## RESULTATRÄKNING

		2014-01-01 2014-12-31	2013-01-01 2013-12-31
<b>Rörelseintäkter, lagerförändringar m.m.</b>			
Nettoomsättning	1	2 390 772	2 410 772
Övriga rörelseintäkter		1 400	23 295
<b>Summa rörelseintäkter, lagerförändringar m.m.</b>		<b>2 392 172</b>	<b>2 434 067</b>
<b>Rörelsekostnader</b>			
Övriga externa kostnader	2, 3, 4, 5	-1 002 249	-1 013 585
Personalkostnader	6	-27 938	-27 677
Av- och nedskrivningar av materiella och immateriella anläggningstillgångar		-730 000	-176 353
<b>Summa rörelsekostnader</b>		<b>-1 760 187</b>	<b>-1 217 615</b>
<b>Rörelseresultat</b>		<b>631 985</b>	<b>1 216 452</b>
<b>Finansiella poster</b>			
Övriga ränteintäkter och liknande resultatposter		1 861	1 906
Räntekostnader och liknande resultatposter		-828 842	-989 581
<b>Summa finansiella poster</b>		<b>-826 981</b>	<b>-987 675</b>
<b>Resultat efter finansiella poster</b>		<b>-194 996</b>	<b>228 777</b>
<b>Resultat före skatt</b>		<b>-194 996</b>	<b>228 777</b>
<b>Årets resultat</b>		<b>-194 996</b>	<b>228 777</b>

## BALANSRÄKNING

	2014-12-31	2013-12-31
<b>TILLGÅNGAR</b>		
<b>Anläggningstillgångar</b>		
<i>Materiella anläggningstillgångar</i>		
Byggnader och mark	7 79 095 971	79 825 971
<i>Summa materiella anläggningstillgångar</i>	<i>79 095 971</i>	<i>79 825 971</i>
<b>Summa anläggningstillgångar</b>	<b>79 095 971</b>	<b>79 825 971</b>
<b>Omsättningstillgångar</b>		
<i>Kortfristiga fordringar</i>		
Kundfordringar	32 550	–
Övriga fordringar	48 344	51 723
Förutbetalda kostnader och upplupna intäkter	8 80 523	87 008
<i>Summa kortfristiga fordringar</i>	<i>161 417</i>	<i>138 731</i>
<i>Kassa och bank</i>		
Kassa och bank	596 352	433 813
<i>Summa kassa och bank</i>	<i>596 352</i>	<i>433 813</i>
<b>Summa omsättningstillgångar</b>	<b>757 769</b>	<b>572 544</b>
<b>SUMMA TILLGÅNGAR</b>	<b>79 853 740</b>	<b>80 398 515</b>



		2014-12-31	2013-12-31
<b>EGET KAPITAL OCH SKULDER</b>	<b>9</b>		
<b>Eget Kapital</b>			
<i>Bundet eget kapital</i>			
Insatser		26 585 000	26 585 000
Upplåtelseavgifter		22 050 000	22 050 000
Fond för yttre underhåll		762 112	648 112
<b>Summa bundet eget kapital</b>		<b>49 397 112</b>	<b>49 283 112</b>
<i>Fritt eget kapital</i>			
Balanserat resultat		402 322	287 545
Årets resultat		-194 996	228 777
<b>Summa fritt eget kapital</b>		<b>207 326</b>	<b>516 322</b>
<b>Summa eget kapital</b>		<b>49 604 438</b>	<b>49 799 434</b>
<b>Långfristiga skulder</b>			
Fastighetslån	10	29 560 548	29 878 500
<b>Summa långfristiga skulder</b>		<b>29 560 548</b>	<b>29 878 500</b>
<b>Kortfristiga skulder</b>			
Kortfristig del av fastighetslån	10	175 000	186 000
Leverantörsskulder		144 412	125 817
Skatteskulder		81 606	84 905
Upplupna kostnader och förutbetalda intäkter	11	287 736	323 858
<b>Summa kortfristiga skulder</b>		<b>688 754</b>	<b>720 580</b>
<b>SUMMA EGET KAPITAL OCH SKULDER</b>		<b>79 853 740</b>	<b>80 398 514</b>
<b>STÄLLDA SÄKERHETER OCH ANSVARSFÖRBINDELSER</b>			
<b>Ställda säkerheter</b>			
<i>Panter och därmed jämförliga säkerheter som har ställts för egna skulder och avsättningar</i>			
Fastighetsinteckningar		32 665 000	32 665 000
<b>Summa ställda säkerheter</b>		<b>32 665 000</b>	<b>32 665 000</b>
<b>Ansvarsförbindelser</b>		<b>Inga</b>	<b>Inga</b>

## TILLÄGGSUPPLYSNINGAR

### Redovisningsprinciper

Årsredovisningen har upprättats enligt årsredovisningslagen och BFNAR 2009:1 Årsredovisning för mindre ekonomiska föreningar.

Ändring av redovisningsprincip avseende avskrivningar på byggnader har gjorts under året. Avskrivning av byggnad har tidigare skett enligt en progressiv avskrivningsplan. Redovisningen har ändrats så att avskrivningen fortsättningsvis görs linjärt baserat på ursprungligt anskaffningsvärde minskat med tidigare avskrivningar och oförändrad nyttjandetid.

### Materiella anläggningstillgångar

Typ	Procent	Antal år
Byggnader	1,09	91

Not	Nettoomsättning	2014-12-31	2013-12-31
	Årsavgifter bostäder	2 157 372	2 157 372
	Hysesintäkter, garage	233 400	253 400
		<b>2 390 772</b>	<b>2 410 772</b>

Not	Löpande reparationer och underhåll	2014-12-31	2013-12-31
	Läs och dörrar	3 269	1 443
	VA	5 154	–
	Värme	2 876	6 342
	Ventilation	–	9 250
	El	2 119	1 959
	Hissar	24 069	6 652
	Övrigt	–	3 792
	Planteringar, träd och buskar	–	303
	Markinventarier	–	11 178
		<b>37 487</b>	<b>40 919</b>

Not	Driftkostnader	2014-12-31	2013-12-31
	Fastighetskötsel	91 425	88 044
	Hiss, besiktning	2 223	4 111
	Hiss, serviceavtal	12 463	11 868
	SFF Väveriet 1-4	120 300	109 364
	Torget SFF	11 536	15 528
	Fastighetsel	36 732	37 453
	Fjärrvärme	308 445	330 719
	Vatten och avlopp	91 884	93 224
	Avfallshantering	39 856	40 923

Not 3	Driftkostnader	2014-12-31	2013-12-31
	Fastighetsskötsel	91 425	88 044
	Hiss, besiktning	2 223	4 111
	Hiss, serviceävtal	12 463	11 868
	SFF Väveriet 1-4	120 300	109 364
	Torget SFF	11 536	15 528
	Fastighetsel	36 732	37 453
	Fjärrvärme	308 445	330 719
	Vatten och avlopp	91 884	93 224
	Avfallshantering	39 856	40 923
	Fastighetsförsäkring	23 154	21 950
	Kabel-TV	35 440	34 686
	Bredband	65 448	65 261
		<b>838 906</b>	<b>853 131</b>

Not 4	Fastighetsskatt och fastighetsavgift	2014-12-31	2013-12-31
	Fastighetsskatt	15 330	15 330
	Fastighetsavgift	25 536	25 410
	Ändrad taxering	–	-1 469
		<b>40 866</b>	<b>39 271</b>

Not 5	Övriga rörelsekostnader	2014-12-31	2013-12-31
	Förbrukningsinventarier och förbrukningsmaterial	250	–
	Kreditupplysningar	1 689	2 252
	Kontorsmaterial	1 032	969
	Telefon (hissar) och post	7 014	6 994
	Revisionsarvode	10 000	9 750
	Föreningsstämma/ medlemsmöten/ styrelsemöten	3 627	3 476
	Ekonomisk förvaltning	52 124	51 831
	Ekonomisk förvaltning, extradebiteringar	4 288	3 203
	Avgifter till Bolagsverket	700	700
	Bankkostnader	1 011	750
	Övriga externa tjänster	3 255	–
	Lämnade bidrag och gåvor	–	339
		<b>84 990</b>	<b>80 264</b>

Not 6	Styrelsearvoden och personalkostnader	2014-12-31	2013-12-31
	Styrelsearvoden	22 200	22 000
	Sociala avgifter	5 738	5 677
		<b>27 938</b>	<b>27 677</b>

Not 7	Byggnader och mark	2014-12-31	2013-12-31
	Ingående anskaffningsvärden	81 300 000	81 300 000
	Utgående anskaffningsvärden	81 300 000	81 300 000
	Ingående avskrivningar	-1 474 029	-1 297 676
	Förändringar av avskrivningar		
	Årets avskrivningar	-730 000	-176 353
	Utgående avskrivningar	-2 204 029	-1 474 029
	<b>Redovisat värde</b>	<b>79 095 971</b>	<b>79 825 971</b>
	Taxeringsvärden	59 933 000	59 933 000

Not 8	Förutbetalda kostnader	2014-12-31	2013-12-31
	Trygg Hansa, fastighetsförsäkring	5 858	5 579
	Uppsala Hiss AB	4 223	4 018
	Returpappercentralen	8 297	7 648
	ABJ Boförvaltning AB	14 766	14 485
	SFF Väveriet 1-4	30 075	30 075
	Torget SFF	2 884	2 884
	Com hem	8 966	8 860
	AllTele Sverige AB	5 454	5 454
	Uppsala Vatten	0	8 005
		<b>80 523</b>	<b>87 008</b>


Not 9	Förändringar i eget kapital					
	Insats/Upplåte- Iseavg	Fond yttre underhåll	Balanserat resultat	Årets resultat	Totalt	
	Belopp vid årets ingång	48 635 000	648 112	287 545	228 777	49 799 434
	<i>Resultatdisposition enligt föreningsstämman:</i>					
	Balanseras i ny räkning			228 777	-228 777	0
	Förändring av yttre fond		114 000	-114 000		0
	Årets resultat			-194 996		-194 996
	<b>Belopp vid årets utgång</b>	<b>48 635 000</b>	<b>762 112</b>	<b>402 322</b>	<b>-194 996</b>	<b>49 604 438</b>


Not 10	Fastighetslån	2014-12-31	2013-12-31
	Stadshypotek, ränta 2,78%, villkorsändras 2016-10-30	9 343 048	9 390 000
	Stadshypotek, ränta 2,63%, villkorsändras 2015-12-30	6 100 000	6 100 000
	Stadshypotek, ränta 3,06%, villkorsändras 2015-07-30	5 920 000	6 070 000
	Stadshypotek, ränta 2,56%, villkorsändras 2017-01-30	8 372 500	8 504 500
	Kortfristig del av fastighetslån	-175 000	-186 000
		<b>29 560 548</b>	<b>29 878 500</b>

Not. 11	Upplupna kostnader och förutbetalda intäkter	2014-12-31	2013-12-31
	Upplupna styrelsearvoden	22 000	22 000
	Beräknade sociala avgifter	6 000	6 000
	Upplupna räntekostnader	61 371	92 086
	Förskottsbetalda årsavgifter och hyror	184 099	193 772
	Beräknat arvode för revision	10 000	10 000
	Övriga upplupna kostnader	4 266	–
		<b>287 736</b>	<b>323 858</b>

UNDERSKRIFTER


Uppsala den 13 2015

  
Margareta Hansson

  
Karin Granberg


  
Johannes Gumbel

  
Nils Höglund

  
Lisa Sjöstrand

Min revisionsberättelse har lämnats den 8/9 2015

Borev revisionsbyrå AB

  
Tomas Jonasson  
Godkänd revisör



# Borev revisionsbyrå AB

## Registrerat revisionsbolag

### Revisionsberättelse

Till föreningsstämman i Brf Kungsängen 2, org.nr. 769611-2320

#### Rapport om årsredovisningen

Jag har reviderat årsredovisningen för Brf Kungsängen 2, för räkenskapsåret 2014.01.01 – 2014.12.31

#### *Styrelsens ansvar för årsredovisningen*

Det är styrelsen som har ansvaret för att upprätta en årsredovisning som ger en rättvisande bild enligt årsredovisningslagen och för den interna kontroll som styrelsen bedömer är nödvändig för att upprätta en årsredovisning som inte innehåller väsentliga felaktigheter, vare sig dessa beror på oegentligheter eller på fel.

#### *Revisorns ansvar*

Mitt ansvar är att uttala mig om årsredovisningen på grundval av min revision. Jag har utfört revisionen enligt International Standards on Auditing och god revisionssed i Sverige. Dessa standarder kräver att jag följer yrkesetiska krav samt planerar och utför revisionen för att uppnå rimlig säkerhet att årsredovisningen inte innehåller väsentliga felaktigheter.

En revision innefattar att genom olika åtgärder inhämta revisionsbevis om belopp och annan information i årsredovisningen. Revisorn väljer vilka åtgärder som ska utföras, bland annat genom att bedöma riskerna för väsentliga felaktigheter i årsredovisningen, vare sig dessa beror på oegentligheter eller på fel. Vid denna riskbedömning beaktar revisorn de delar av den interna kontrollen som är relevanta för hur föreningen upprättar årsredovisningen för att ge en rättvisande bild i syfte att utforma granskningsåtgärder som är ändamålsenliga med hänsyn till omständigheterna, men inte i syfte att göra ett uttalande om effektiviteten i föreningens interna kontroll. En revision innefattar också en utvärdering av ändamålsenligheten i de redovisningsprinciper som har använts och av rimligheten i styrelsens uppskattningar i redovisningen, liksom en utvärdering av den övergripande presentationen i årsredovisningen.

Jag anser att de revisionsbevis jag har inhämtat är tillräckliga och ändamålsenliga som grund för mina uttalanden.

#### *Uttalanden*

Enligt min uppfattning har årsredovisningen upprättats i enlighet med årsredovisningslagen och ger en i alla väsentliga avseenden rättvisande bild av föreningens finansiella ställning per

den 31 december 2014 och av dess finansiella resultat för året enligt årsredovisningslagen, Förvaltningsberättelsen är förenlig med årsredovisningens övriga delar.

Jag tillstyrker därför att föreningsstämman fastställer resultaträkningen och balansräkningen för föreningen.

Rapport om andra krav enligt lagar och andra författningar

Utöver min revision av årsredovisningen har jag även reviderat förslaget till dispositioner beträffande föreningens vinst eller förlust samt styrelsens förvaltning för räkenskapsåret 2014.01.01 – 2014.12.31.

#### *Styrelsens ansvar*

Det är styrelsen som har ansvaret för förslaget till dispositioner beträffande föreningens vinst eller förlust, och det är styrelsen som har ansvaret för förvaltningen enligt bostadsrättslagen.

#### *Revisorns ansvar*

Mitt ansvar är att med rimlig säkerhet uttala mig om förslaget till dispositioner beträffande föreningens vinst eller förlust och om förvaltningen på grundval av min revision. Jag har utfört revisionen enligt god revisionssed i Sverige.

Som underlag för mitt uttalande om styrelsens förslag till dispositioner beträffande föreningens vinst eller förlust har jag granskat om förslaget är förenligt med bostadsrättslagen.


Som underlag för mitt uttalande om ansvarsfrihet har jag utöver min revision av årsredovisningen granskat väsentliga beslut, åtgärder och förhållanden i föreningen för att kunna bedöma om någon styrelseledamot är ersättningsskyldig mot föreningen. Jag har även granskat om någon styrelseledamot på annat sätt har handlat i strid med bostadsrättslagen, årsredovisningslagen eller föreningens stadgar.

Jag anser att de revisionsbevis jag har inhämtat är tillräckliga och ändamålsenliga som grund för mina uttalanden.

#### *Uttalanden*

Jag tillstyrker att föreningsstämman disponerar vinsten enligt förslaget i förvaltningsberättelsen och beviljar styrelsens ledamöter ansvarsfrihet för räkenskapsåret.

Uppsala den 8 april 2015



Tomàs Jonasson

Godkänd revisor