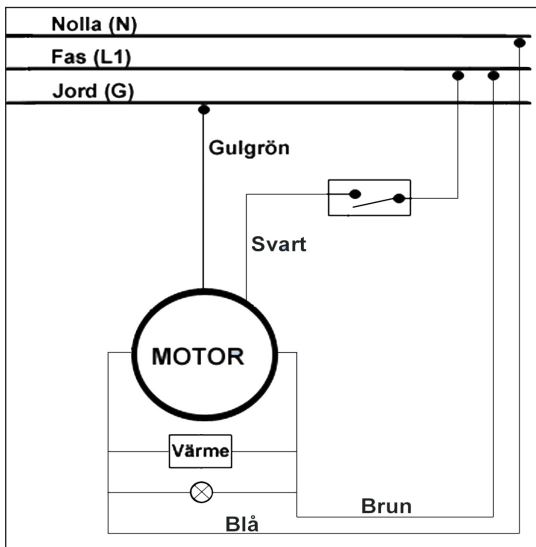



# FlowControl

## Nicab Compact



Brun = Fas  
Blå = Nolla  
Svart = Växlande kontakt  
Gul/grön = Jord



### Installations & Inkopplingsanvisningar

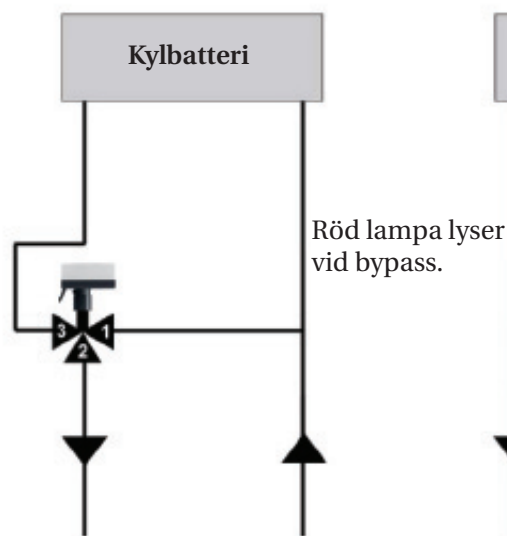
Brun och blå kabel skall alltid vara inkopplande, när spänning läggs på svart kabel stängs port 1 och port 3 öppnas. Port 2 är alltid öppen = flöde in. När röd lampa är tänd är port 3 stängd. Port 3 är stängd vid leverans.

Ventilen måste installeras med ställdonet i upprätt position som visas i figuren här bredvid. Ventilen får ALDRIG installeras med ställdonet vänt nedåt. Ventilen får inte användas i miljöer med luftfuktighet över 95% rf.

### Flödesriktning



### Returkoppling



### Framledningskoppling

