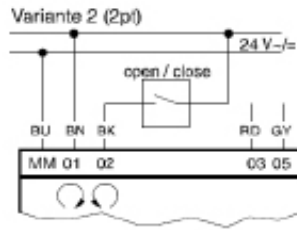
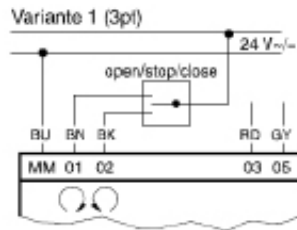
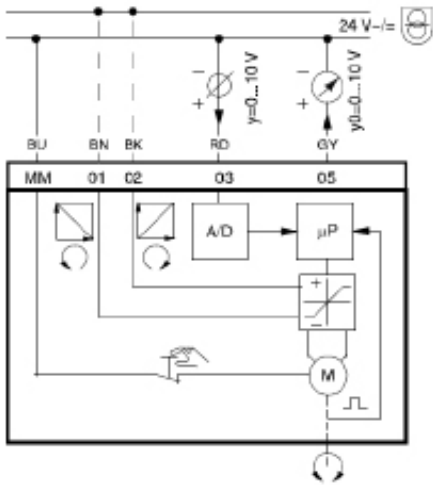


Elschema



RD = röd
 BN = brun
 BK = svart
 BU = blå
 GY = grå

Förtydligande ang. elschema

MM = Nolla

01 = 24V matning för 10-0V styrning

02 = 24V matning för 0-10V styrning

03 = 0-10V Signal (ska ha samma potential som nollan)

05 = Återföringsignal

Normalt använder man bara MM, 02, 03 för styrning.

01 är om man vill styra 0-10V fast åt andra hållet (alltså 10-0V).

05 används om man vill ha en återföringsignal.

Karakteristisk kurva för drivenheter

På drivenhet AKM 115S

Liprocentig / linjär / kvadratisk

