

Hvilke rammeverk, dimensjoner og indikatorer foreslås i forskningslitteraturen for sosial bærekraft i nabolag, lokalsamfunn og byer?

Foreløpige resultater fra en systematisk kunnskapsoppsummering

Ragnhild M. Ånestad*, Jo Ese, Emma C.A. Nordbø, Camilla Ihlebæk

PhD prosjekt:
Sosial bærekraft i
nærmiljøer i
Østfold



Sosial bærekraft

Fysiske faktorer:

- Tilgang til lokale tjenester
- Infrastruktur
- Boligtyper og boligtetthet
- Grønne områder

Ikke-fysiske faktorer:

- Sosial kapital
- Tilhørighet
- Deltakelse
- Sosial rettferdighet
- Helse og livskvalitet



Utfordringer knyttet sosial bærekraft

- Ingen klar definisjon
- Mange forskjellige forskningsdisipliner har bidratt med ulike perspektiv på hvordan sosial bærekraft kan forstås
- Sosial bærekraft er et normativt begrep da det handler om hvordan samfunnet *bør* være.
- Sosial bærekraft er kontekstavhengig.

Forskningsspørsmål

I forskningslitteraturen som omhandler sosial bærekraft i nabolag, nærmiljø, byer og lignende

- Hvilke rammeverk og modeller er beskrevet?
- Hvilke dimensjoner av sosial bærekraft er beskrevet?
- Hvilke indikatorer har man brukt for å måle sosial bærekraft?
- Hvordan er indikatorene operasjonalisert?

Metode

Scoping review

- En type systematisk kunnskapsoppsummering
- Brukes blant annet til å kartlegge hvordan et begrep blir forstått

Søkestrategi

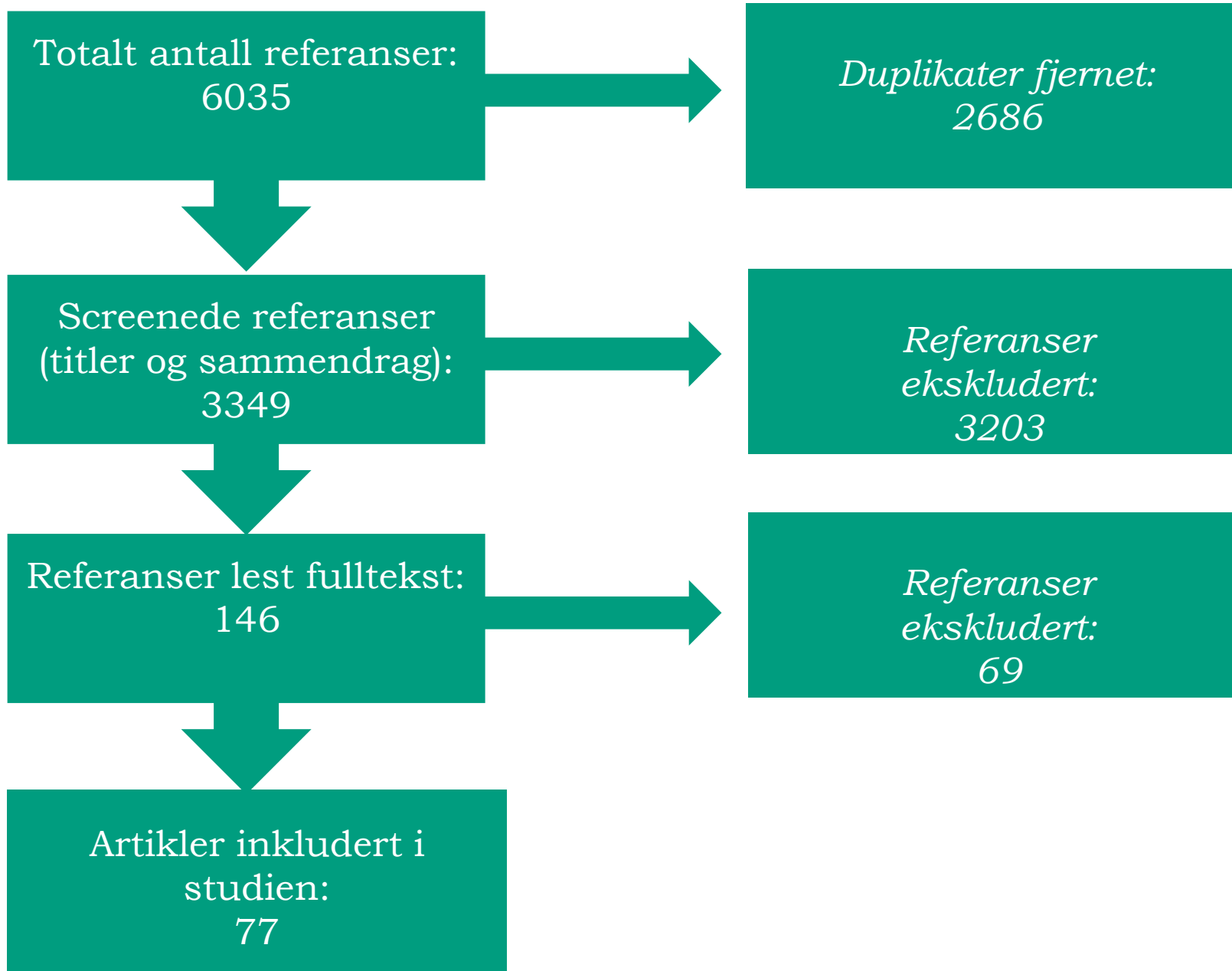


Databaser: Ovid MEDLINE(R) ALL, Scopus, EMBASE (OVID), PsycINFO (OVID), Web of Science og CINAHL (EBSCOhost).

Inklusjonskriterier

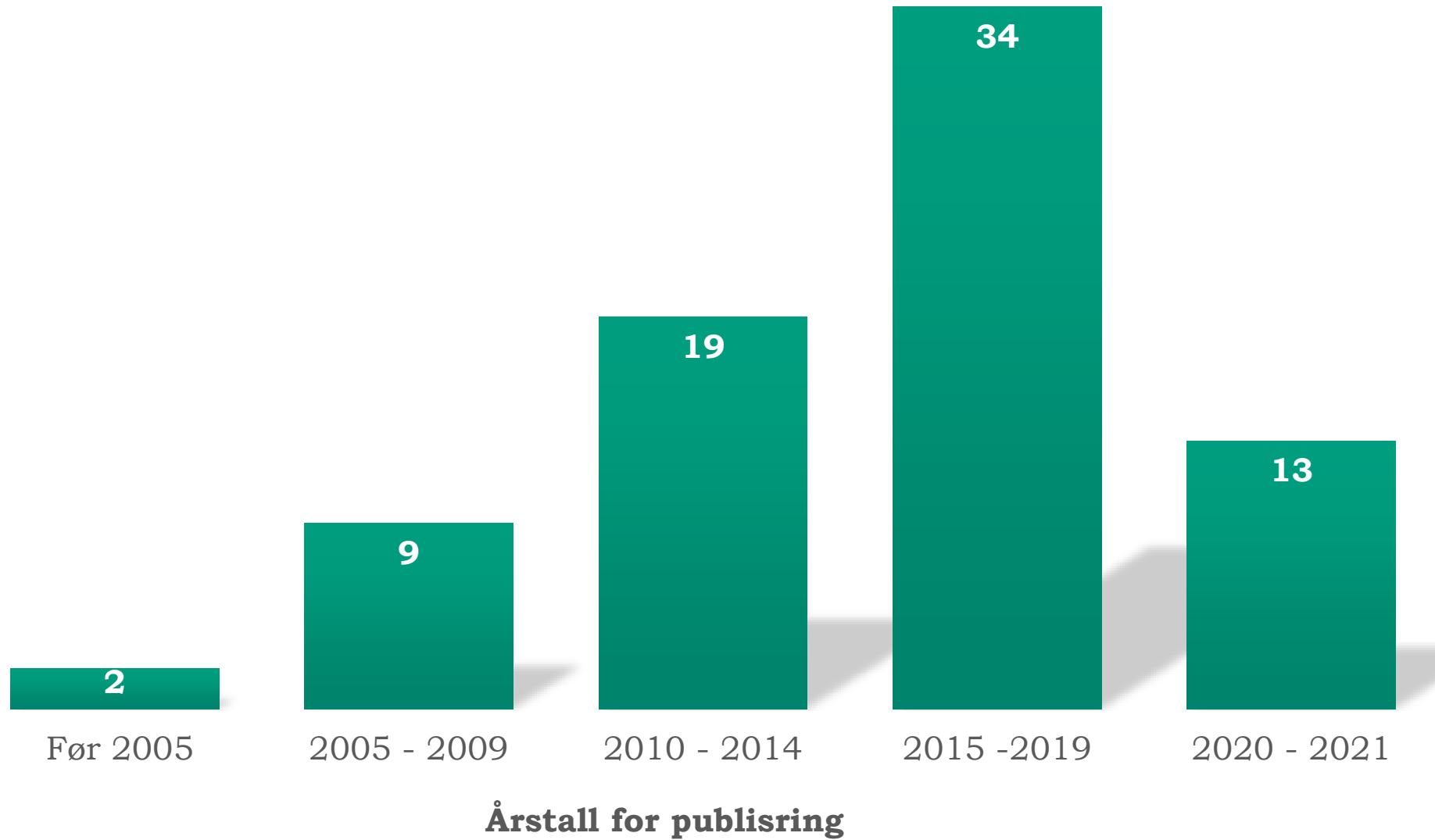
- Publisert i et fagfelleurdert tidsskrift
- Skrevet på engelsk, norsk, dansk eller svensk
- Konteksten: nabolag, nærmiljø, by eller lignende
- Artikkelen presenterte:
 - et rammeverk/en modell for sosial bærekraft
 - eller dimensjoner av sosial bærekraft
 - eller indikatorer for sosial bærekraft

Flytdiagram

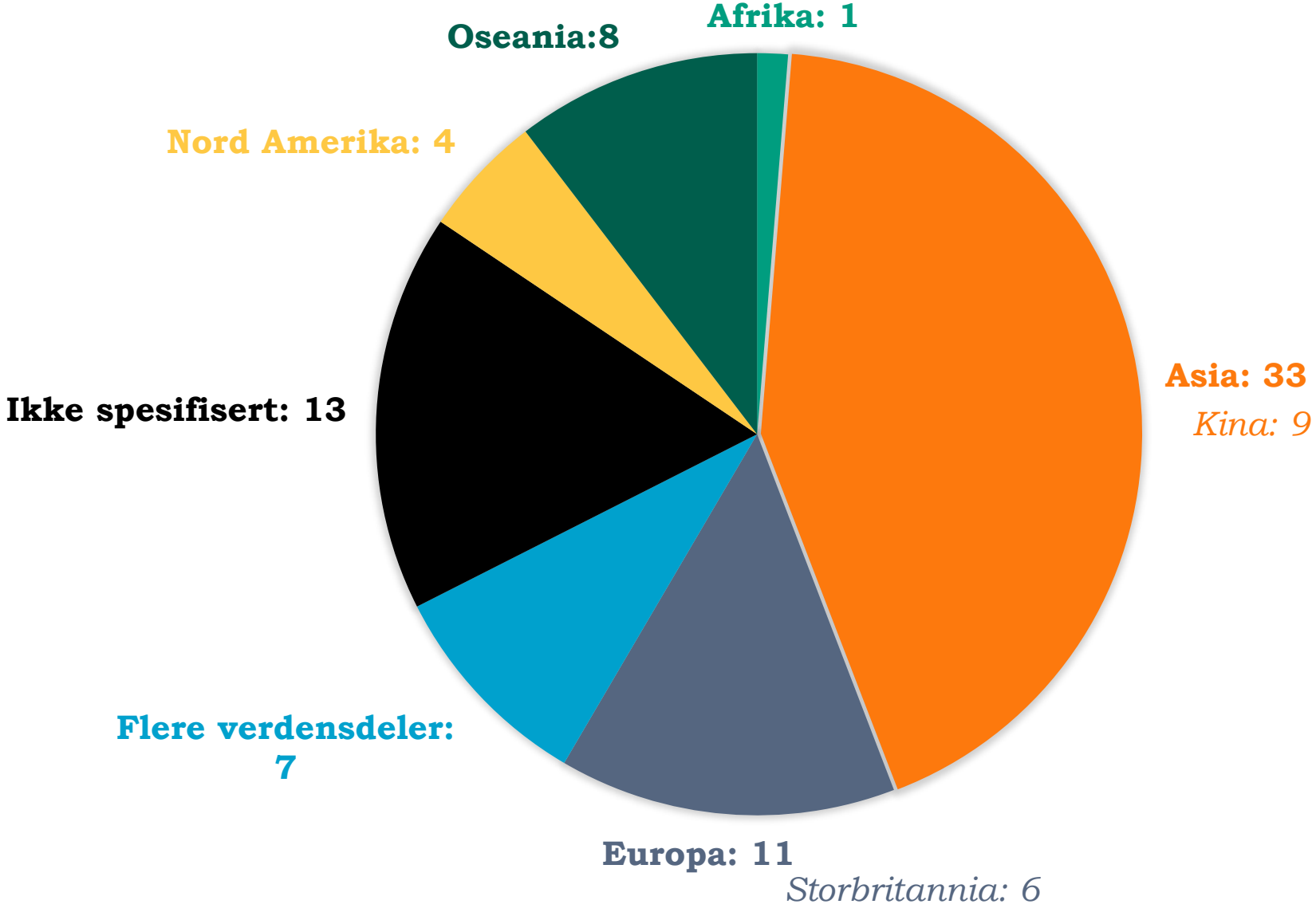


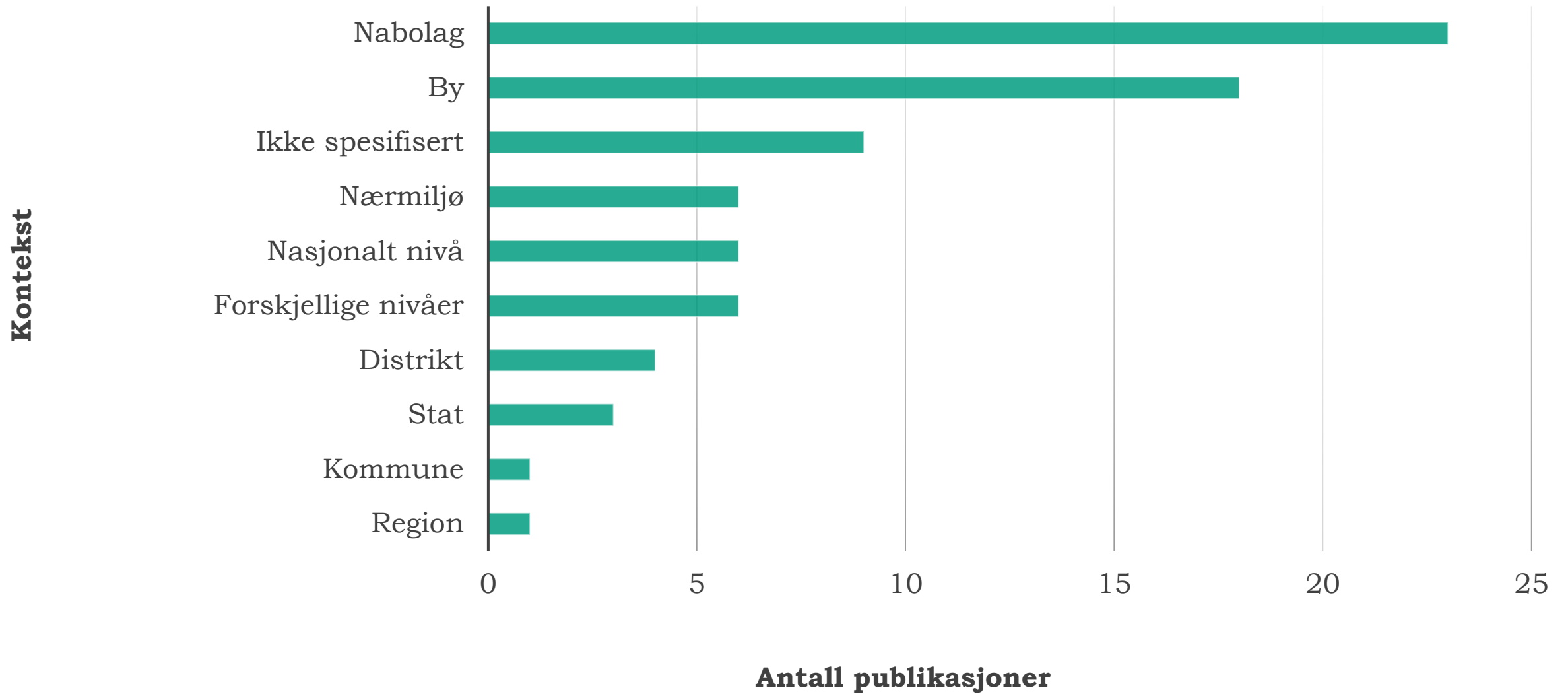
Foreløpige funn

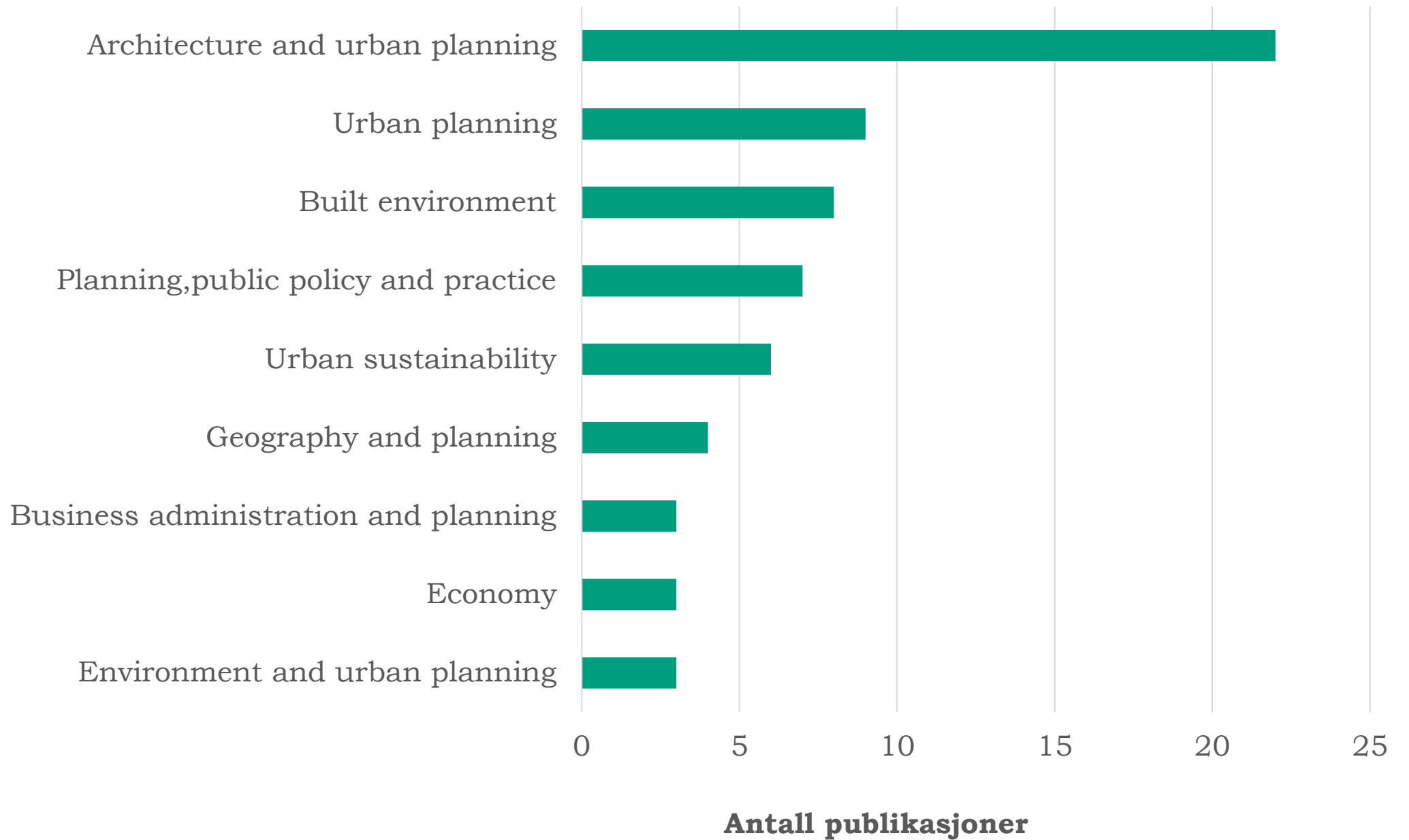
Antall publikasjoner



Geografisk fordeling







Hvilke rammeverk og modeller er beskrevet?

- Konseptuelle rammeverk hvor sosial bærekraft defineres i en gitt kontekst
(Dempsey, Bramley, Power, & Brown, 2011; Opp, 2017; Shirazi & Keivani, 2019)
- Rammeverk og modeller kategorisert etter hvordan de blir brukt/presentert i artiklene
 - Konseptuelle/analytiske rammeverk for å evaluere hvor bærekraftig et nabolag, en by eller land er. *(Gomaa & Sakr, 2015; Yung, Chan, & Xu, 2014)*
 - Analytiske rammeverk/modeller hvor man er interessert i hvordan andre faktorer virker på sosial bærekraft. *(Ali, Al-Betawi, & Al-Qudah, 2019; Arundel & Ronald, 2017; Bramley, Dempsey, Power, Brown, & Watkins, 2009)*
 - «Policy orienterte modeller» *(Ballet, Bazin, & Mahieu, 2020; Eizenberg & Jabareen, 2017; Murphy, 2012)*

Hvilke indikatorer har man brukt for å måle sosial bærekraft? Hvordan er indikatorene operasjonalisert?

Sosial rettferdighet (*social equity*)

- Hyppigst brukte dimensjonen av sosial bærekraft
- Stor variasjon i valg av indikatorer og operasjonalisering
 - Avstand til fasiliteter
 - Tilgang på tjenester og fasiliteter
 - Inntektsfordeling

Oppsummering

Oppsummering

- Det finnes ulike former for konseptuelle/analytiske rammeverk og modeller i sosial bærekraftslitteraturen, og disse kan grupperes etter hvordan de blir brukt.
- Det er stor variasjon i hvilke dimensjoner man anser for å være viktige for sosial bærekraft og valg av indikatorer for å måle dimensjonene.
- Dimensjoner som antas å være viktige for sosial bærekraft slik som sosial rettferdighet, sosial kapital, deltakelse og tilhørighet er velkjente begreper innen folkehelsevitenskap.
- Folkehelseperspektivet er lite synlig i sosial bærekraft litteraturen, men folkehelsevitenskap kan ha mye å bidra på dette feltet.

Takk for oppmerksomheten

