



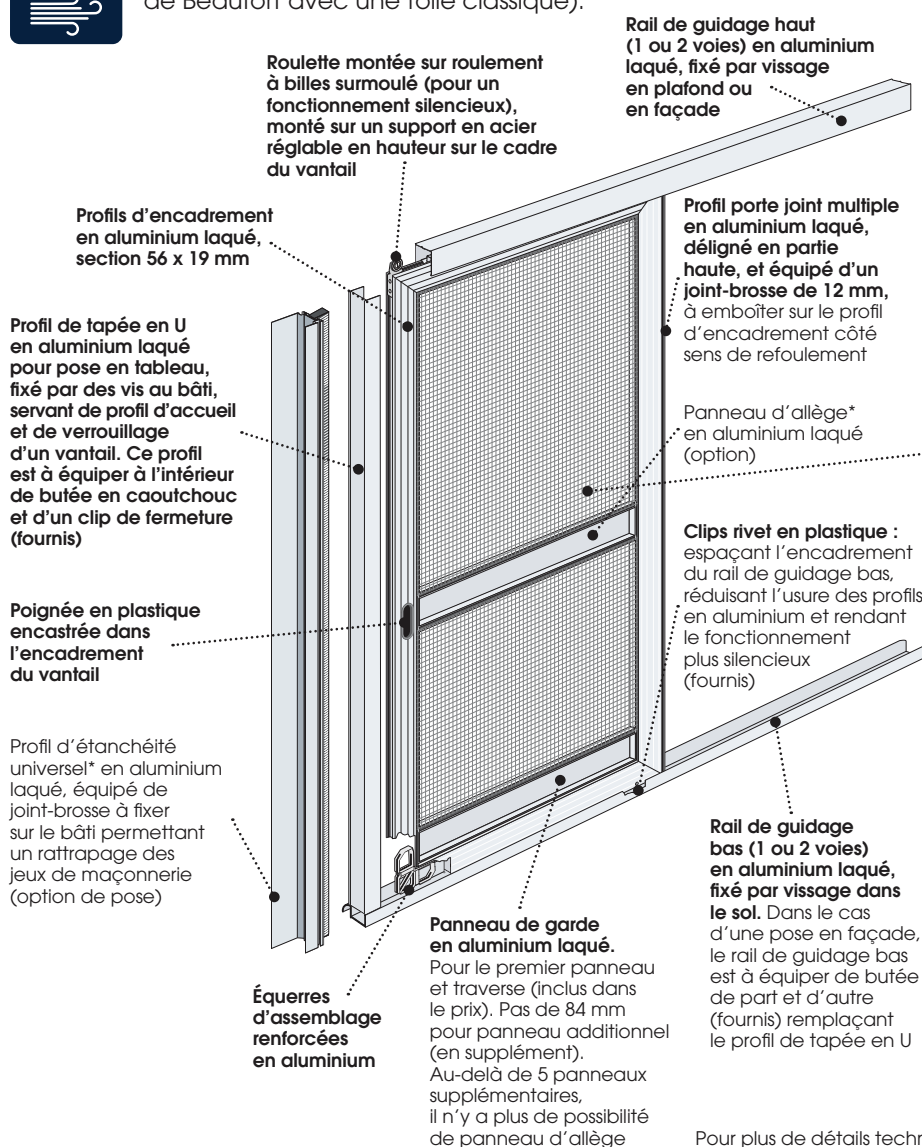
Moustiquaire porte à glissière MoustiGliss "P"



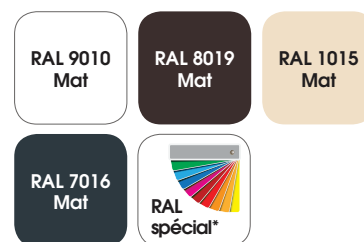
- Idéale pour équiper des baies vitrées de grandes dimensions ou des portes coulissantes
- Utilisation souple et discrète
- Large choix de toiles techniques



La MoustiGliss "P" est naturellement conçue pour résister à des vents forts (équivalent à Force 6 sur l'échelle de Beaufort avec une toile classique).



Coloris disponibles



Accessoires plastiques :

Coloris assortis aux profils (par défaut : blanc pour blanc ou noir pour les autres coloris). Autres assortiments possibles sur demande.

Toiles moustiquaire



Plus de détails techniques, page 209.

Manoeuvre

Par glissement avec verrouillage sur clip de fermeture et/ou arrêt sur butée.

*Options soumises à plus-value.

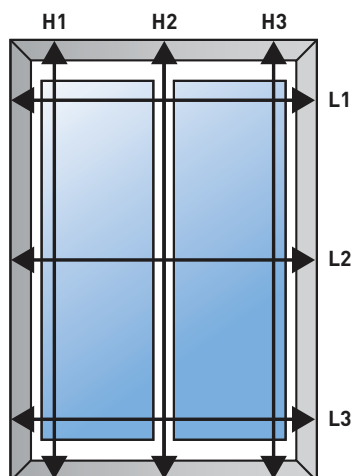
Pour plus de détails techniques, veuillez vous référer aux pages suivantes. À noter, suivant l'évolution de nos produits, le descriptif peut être modifié.



Conseil pour le poseur :

Pour vous garantir une bonne pose, pensez à repérer par un coup de crayon là où vous avez pris les mesures.

Prise de mesures pose en tableau (sans retirer de jeu)



Nombre de vantaux	1 vantail	2 vantaux ou plus
Largueur de commande	Largueur du vantail	Plus petite largeur du tableau
Hauteur de commande	Hauteur moyenne du tableau	Hauteur moyenne du tableau
Réglage en hauteur	± 10 mm grâce au support réglable du roulement à billes	

Compensation en largeur grâce aux joints brosse noirs de 12 mm

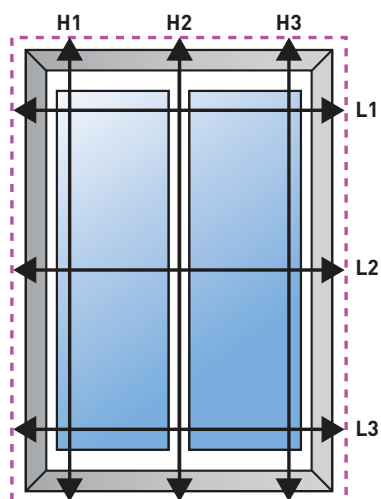
montés sur le profil porte joint multiple : ± 5 mm.

En option, possibilité d'équiper la MoustiGliss de joints brosse de 20 mm en blanc ou noir pour une compensation jusqu'à ± 10 mm en largeur.

Longueur des rails de guidage

- Pour 1 vantail ou 2 vantaux opposés : mini 2 x la largeur de commande (supplément mini à ajouter d'1 x la largeur de commande).
- Pour 2 vantaux croisés : mini 1 x la largeur de commande (inclus).
- Pour de grandes largeurs nécessitant plus de 2 vantaux : veuillez nous consulter.

Prise de mesures pose en façade (sans retirer de jeu)



Nombre de vantaux	1 vantail	2 vantaux ou plus
Largueur de commande	Largueur du vantail + recouvrement d'étanchéité latérale mini de 20 mm	Plus grande largeur du tableau + recouvrement d'étanchéité latérale mini de 20 mm par vantail
Hauteur de commande	Hauteur hors-tout produit fini (soit du haut au bas des rails de guidage)	Hauteur hors-tout produit fini (soit du haut au bas des rails de guidage)
Réglage en hauteur	± 10 mm grâce au support réglable du roulement à billes	

Longueur des rails de guidage


- Pour 1 vantail ou 2 vantaux opposés : mini 2 x la largeur de commande + 40 mm de recouvrement mini (supplément mini à ajouter d'1 x la largeur de commande + 40 mm).
- Pour 2 vantaux croisés : mini 1 x la largeur de commande + 40 mm de recouvrement mini (supplément mini à ajouter de 40 mm).
- Pour de grandes largeurs nécessitant plus de 2 vantaux, veuillez nous consulter.

Limites dimensionnelles

	1 vantail	2 vantaux	3 vantaux	4 vantaux
L mini	400 mm	750 mm	1150 mm	1450 mm
L maxi	1600 mm	3200 mm	4800 mm	5900 mm
H maxi	2500 mm	2500 mm	2500 mm	2500 mm
S maxi	4 m ²	8 m ²	12 m ²	14,75 m ²

Tolérances de fabrication

L ≤ 2000 : ± 2 mm ou L > 2000 : ± 4 mm, H : ± 5 mm.

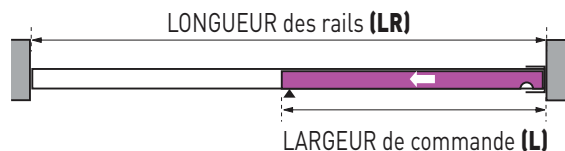




Exemples pour pose en tableau

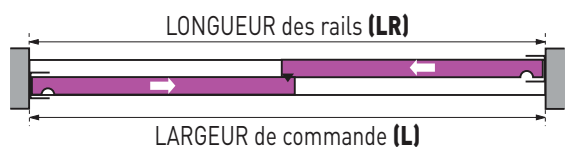
1 vantail à droite (modèle présenté) ou à gauche sur rail simple

L = Largeur 1 vantail, LR = 2 x L, **Suppl. à prévoir** : LR - L



2 vantaux croisés sur rail double

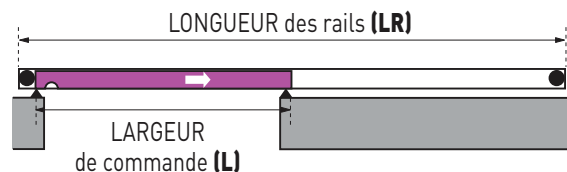
L = Largeur 2 vantaux, LR = Largeur de commande, **Pas de suppl.**



Exemples pour pose en façade

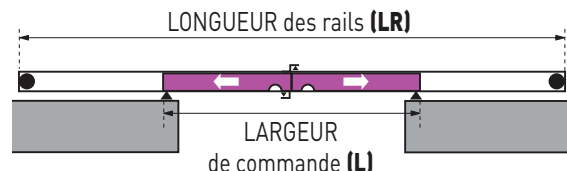
1 vantail à gauche (modèle présenté) sur rail simple

L = Largeur 1 vantail + 20 mm de recouvrement, LR = 2 x L + 40 mm (pour le recouvrement des butées), **Suppl. à prévoir** : LR - L



2 vantaux opposés sur rail simple

L = Largeur 2 vantaux + 20 mm de recouvrement, LR = 2 x L + 40 mm (pour le recouvrement des butées), **Suppl. à prévoir** : LR - L



Variantes

Vous pouvez combiner jusqu'à 4 vantaux.

Exemple de variantes (autres variantes possibles : nous consulter) :

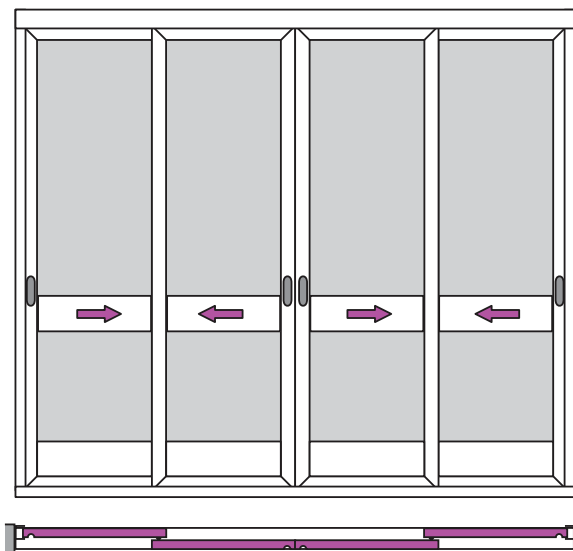
3 vantaux croisés rails simple + doubles

Pose en tableau uniquement.



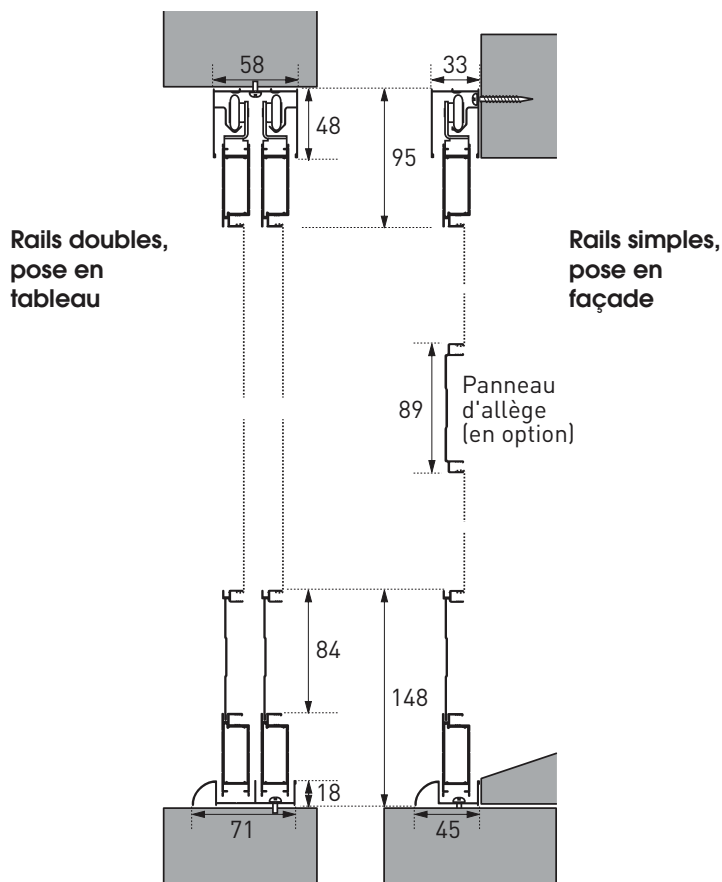
4 vantaux croisés rails doubles

Pose en tableau uniquement.



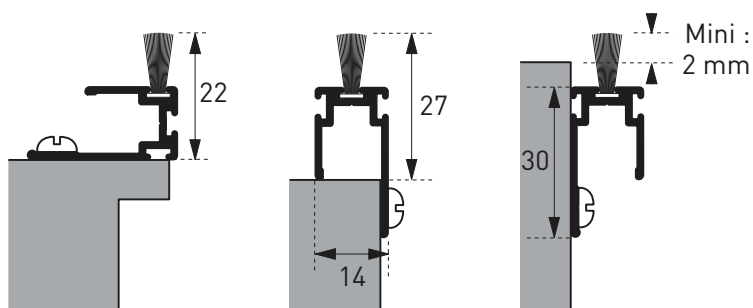


Encombrements de pose



Profil d'étanchéité universel

Profil en aluminium à 3 gorges à équiper de joint brosse. Coloris similaire au coloris disponible. Fourni par défaut avec un joint-brosse noir de 12 mm dans une des 3 gorges.



Profil porte joint-multiple

Profil en aluminium à 3 gorges à équiper de joint brosse et insérable dans un profil d'encadrement de section 56 x 19. Coloris similaire au coloris disponible. Fourni par défaut avec un joint-brosse noir de 12 mm dans une des 3 gorges.

