



# Moustiquaire porte à charnière

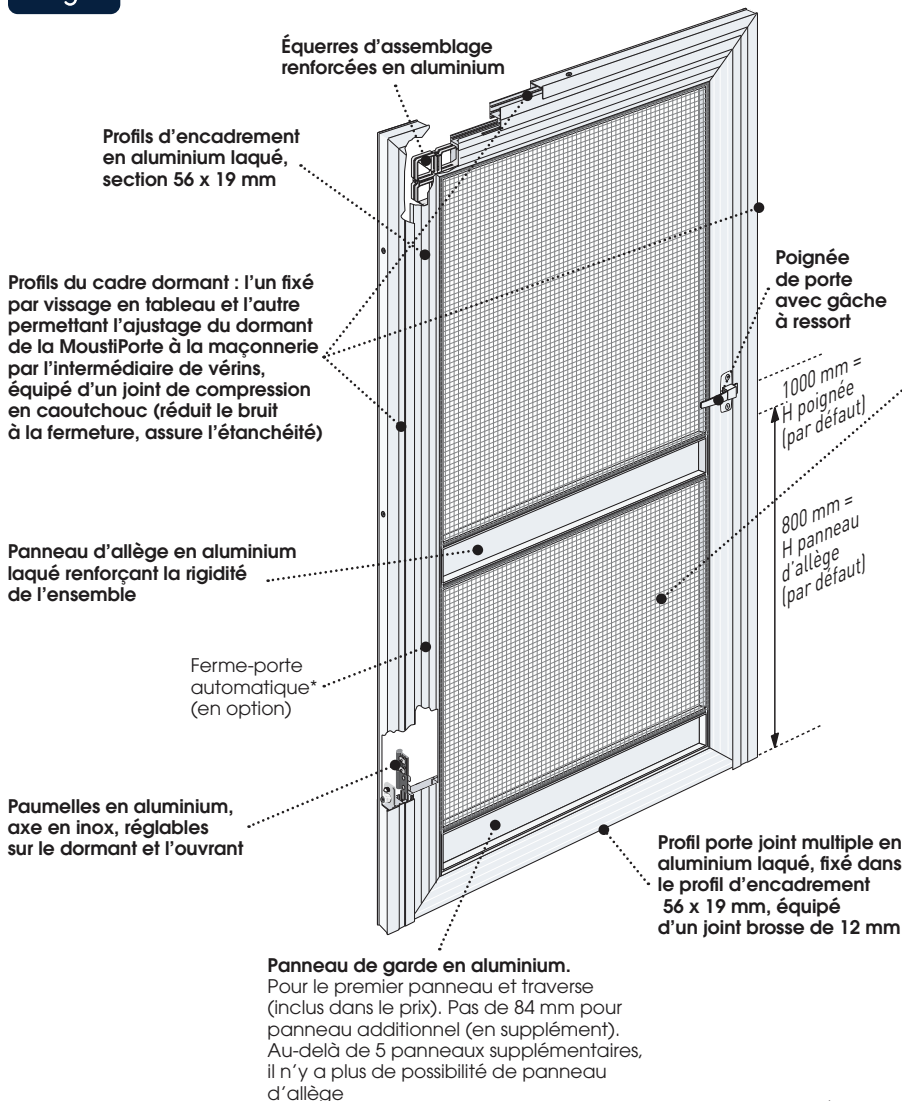
## MoustiPorte



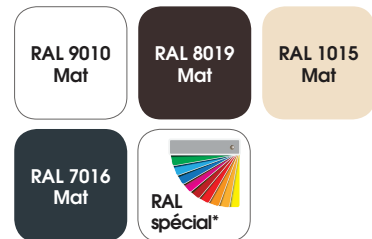
- Ouverture à la française en un ou deux vantaux
- Réalisation avec une imposte en option permettant de couvrir jusqu'à une hauteur de 3 m
- Ferme-porte automatique en option
- Possibilité d'incorporer dans la porte un châssis coulissant en 2 ou 3 parties
- Large choix de toiles techniques



La MoustiPorte est naturellement conçue pour résister à des vents forts (équivalent à Force 7 sur l'échelle de Beaufort avec une toile classique).



## Coloris disponibles



## Toiles moustiquaire



## Manœuvre

Ouverture et fermeture avec poignée de porte (intérieur et extérieur).

\*Option soumise à plus-value.

Pour plus de détails techniques, veuillez vous référer aux pages suivantes. À noter, suivant l'évolution de nos produits, le descriptif peut être modifié.



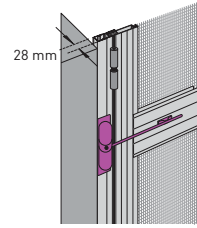
## Châssis incorporé\*

**Attention ! Sauf mention contraire, les châssis sont livrés en 3 parties sur une porte.**

Dans le cas de fermeture par volet se verrouillant de l'intérieur, la MoustiPorte peut être équipée de châssis de type guillotine, soit en 2 parties, soit en 3 parties suivant la position de l'espagnolette, ou si le volet comporte des verrous.

## Ferme-porte automatique\*

Disponible en blanc uniquement.

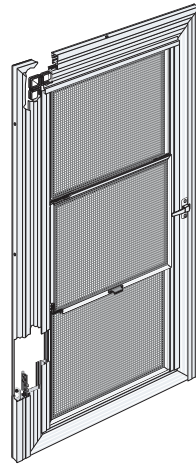


### MoustiPorte 1 vantail avec châssis incorporé en 3 parties\*

Châssis fourni avec 1 poignée montée en applique sur le cadre central accessible de l'intérieur uniquement. Possibilité en option d'en rajouter d'autres à l'intérieur ou à l'extérieur en applique ou en saillie si les configurations le permettent.

Le cadre du bas peut coulisser mais n'est pas équipé de poignée en version standard : possibilité en option de lui ajouter des poignées en saillie à l'intérieur ou en applique à l'extérieur.

Le cadre du haut peut coulisser, mais nécessite de retirer les 2 clips de blocage permettant de renforcer son maintien en partie haute. Il n'est pas équipé de poignée en version standard : possibilité en option de lui ajouter des poignées en saillie à l'intérieur ou en applique à l'extérieur.

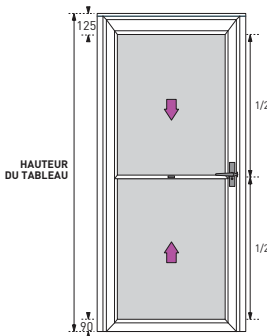


### MoustiPorte 2 vantaux avec châssis incorporé\*

En règle générale, seul le vantail de service est équipé de châssis incorporés. Sur demande, nous pouvons équiper les 2 vantaux : dans ce cas, prévoir 2 suppléments par porte.

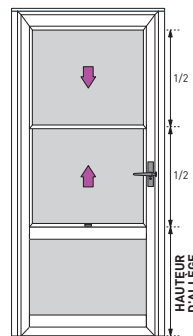
### Châssis incorporé en 2 parties\*

Fourni avec 1 poignée montée en applique sur le cadre coulissant du haut.



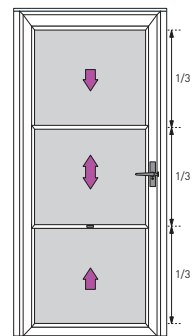
### Châssis incorporé en 2 parties sur allège\*

Fourni avec 1 poignée montée en applique sur le cadre coulissant du bas.



### Châssis incorporé en 3 parties\*

Fourni avec 1 poignée montée en applique sur le cadre coulissant central.

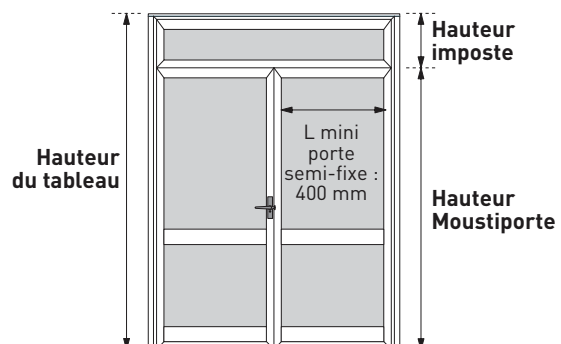
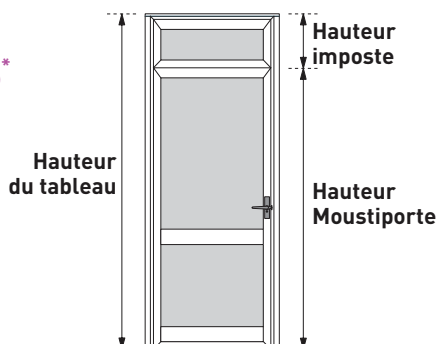


**Possibilité de différencier les toiles\*** sur une même porte ou sur un ou plusieurs cadres du châssis incorporé\* : par exemple, vous pouvez choisir de mettre une toile Air Griffes ou Air Métal en partie basse afin de réduire l'usure occasionnée par les animaux (tels que les griffes de chats).

\*Options soumises à plus-value.

# Option de pose

## Réalisation avec imposte\*



\*Option soumise à plus-value.



	INTITULÉ DE L'OPTION	PRIX
<b>MANŒUVRE</b>	Ferme-porte automatique Coloris blanc uniquement.	98€ / pièce
	MoustiPorte 1 vantail avec châssis incorporé en 2 parties : châssis du haut coulissant avec une poignée Poignée fixée en applique. Veuillez nous signaler si vous souhaitez que les 2 cadres du châssis coulissent.	188€ / porte
	MoustiPorte 1 vantail avec châssis incorporé en 2 parties sur allège : châssis du bas coulissant avec une poignée Poignée fixée en applique. Veuillez nous signaler si vous souhaitez que les 2 cadres du châssis coulissent.	218€ / porte
	MoustiPorte 1 vantail avec châssis incorporé en 3 parties : châssis du milieu coulissant avec une poignée Poignée fixée en applique. Veuillez nous signaler si vous souhaitez que les 2 ou les 3 cadres du châssis coulissent.	338€ / porte
	MoustiPorte 2 vantaux avec châssis incorporé Poignée fixée en applique.	Nous consulter
	Poignée fixée en saillie sur le châssis coulissant Coloris blanc ou noir.	10€ / châssis coulissant
	Poignée supplémentaire fixée en applique sur le châssis coulissant Coloris blanc ou noir. Veuillez nous préciser où vous souhaitez qu'elle soit fixée sur l'encadrement du châssis coulissant : côté extérieur en haut, côté extérieur en bas, côté intérieur en haut.	3€ / poignée
Poignée supplémentaire fixée en saillie sur le châssis coulissant. Possible uniquement côté intérieur ou extérieur mais pas les 2 en même temps. Coloris blanc ou noir. Veuillez nous préciser où vous souhaitez qu'elle soit fixée sur l'encadrement du châssis coulissant : côté extérieur en haut, côté extérieur en bas, côté intérieur en haut.	3€ / poignée	
<b>ESTHÉTIQUE</b>	Panneau de garde supplémentaire Au coloris du vantail. Encombrement en hauteur 84 mm.	20€ / ml
	<b>NEW</b> Choix de 2 toiles différentes sur un même vantail d'un même niveau tarifaire, séparées par le panneau d'allège Par exemple : Air Control en haut et Air Griffe en bas. Veuillez nous indiquer laquelle vous voulez en haut et en bas.	20€ / vantail
	<b>NEW</b> Choix de 2 toiles différentes sur un même vantail de niveau tarifaire différent, séparées par le panneau d'allège Par exemple : Air Vision en haut et Air Griffe en bas. Veuillez nous indiquer laquelle vous voulez en haut et en bas.	Nous consulter
	RAL classique. Aspect mat, satiné ou brillant. Accessoires noirs. 240€ + 85€ / vantail	
	RAL SPÉCIAL - Forfait par coloris et commande RAL de teinte issu de poudre de marque spécifique (Technal, AkzoNobel, Futura, Mineral Axalta, Alestia Dupont, ...) ou RAL classique. Aspect métallisé, texturé, nacré, sablé, grainé, ... Accessoires noirs. Nous consulter	
Autres assortiments de coloris des accessoires Coloris blanc ou noir. Sans supplément		



Je passe commande.

## Prise de mesures (sans retirer de jeu)

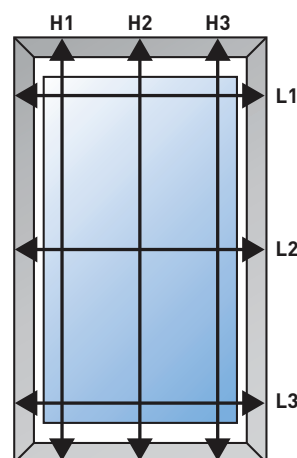
**Conseil pour le poseur :** Pour vous garantir une bonne pose, pensez à repérer par un coup de crayon là où vous avez pris les mesures.

**Largeur de commande :** Largeur moyenne du tableau (prendre les mesures en 3 points).

**Hauteur de commande :** Hauteur moyenne du tableau (prendre les mesures en 3 points).

**Réglage en largeur :** Au dos du cadre dormant :  $\pm 10$  mm.

**Réglage en hauteur :** Au-dessus du cadre dormant :  $\pm 5$  mm.



## Limites dimensionnelles

	1 vantail	2 vantaux
L mini	600 mm	1000 mm
L maxi	1000 mm	2000 mm
H maxi	2500 mm	2500 mm
S maxi	2,5 m <sup>2</sup>	5 m <sup>2</sup>

**Tolérances de fabrication (hors toile)**  
L :  $\pm 2$  mm, H :  $\pm 2$  mm.

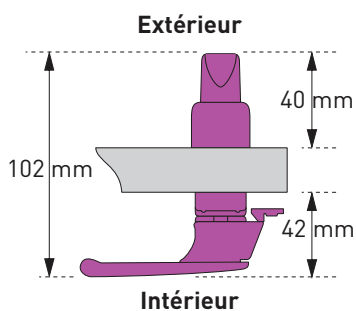


## Encombrements de pose

Coupe  
vue de profil



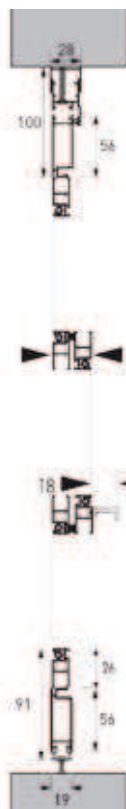
Encombrement  
des poignées



Encombrement de la poignée du châssis incorporé

Poignée en applique

Poignée en saillie



## Sens d'ouverture

