

ABRAZADERA ISOFÓNICA M8/M10 / ABRAÇADEIRA ISOFÓNICA M8/M10

Abrazadera metálica de gran espesor de M8/M10 con goma EPDM.


- Acero cincado de acabado plata
- Fleje de acero de 2 mm de espesor hasta Ø110 y 2,5 mm hasta Ø300
- Cierre con tornillos imperdibles de triple accionamiento: llave fija + cabeza corte + Philips
- Fijación de tubos pesados

Abraçadeira metálica de elevada espessura de M8/M10 com borracha EPDM.

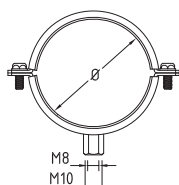
- Aço zincado de acabamento prata
- Cinta de aço de 2 mm de espessura até Ø110 e 2,5 mm até Ø300
- Fecho com parafusos imperdíveis de accionamento triplo: chave fixa + cabeça corte + Philips
- Fixação de tubos pesados



Materiales / Materiais




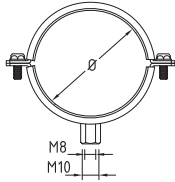
ABRAZADERA ISOFÓNICA M8/M10 | ABRAÇADEIRA ISOFÓNICA M8/M10



COD.	ART.	Ø	Ø"		
15520555	M8 / M10 - 15	12-15	-	50	300
15520560	M8 / M10 - 18	15-19	¾"	50	300
15520565	M8 / M10 - 22	20-25	½"	50	200
15520567	M8 / M10 - 26	26-30	-	50	50
15520570	M8 / M10 - 28	26-30	¾"	50	200
15520575	M8 / M10 - 35	32-36	1"	50	100
15520580	M8 / M10 - 40	38-43	1 ¼"	25	150
15520585	M8 / M10 - 48	47-51	1 ½"	25	150
15520590	M8 / M10 - 54	53-58	1 ¾"	25	150
15520607	M8 / M10 - 60	60-64	2"	25	100
15530700	M8 / M10 - 70	68-72	-	25	100
15530754	M8 / M10 - 75	75-80	2 ½"	25	100
15530830	M8 / M10 - 83	81-86	-	25	100
15530900	M8 / M10 - 90	87-92	3"	25	100
15531100	M8 / M10 - 100	99-105	3 ½"	25	50
15531102	M8 / M10 - 110	107-112	-	25	50
15531115	M8 / M10 - 115	113-118	4"	25	50
15531125	M8 / M10 - 125	125-130	4 ½"	25	50
15531133	M8 / M10 - 133	133	-	25	50
15531405	M8 / M10 - 140	138-142	5"	25	25
15531407	M8 / M10 - 142	138-142	-	25	25
15531450	M8 / M10 - 150	144-153	-	25	50
15531460	M8 / M10 - 160	158-162	-	25	50
15531468	M8 / M10 - 166	159-166	6"	25	50
15531479	M8 / M10 - 180	180	-	25	50
15531480	M8 / M10 - 200	199-205	-	25	25
15531485	M8 / M10 - 220	215-226	8"	25	50
15531495	M8 / M10 - 250	247-252	-	25	25
15531530	M8 / M10 - 300	300	-	25	25
15531532	M8 / M10 - 315	313-317	-	20	20
15531535	M8 / M10 - 355	355	-	10	10
15531540	M8 / M10 - 400	400	-	10	10
15531545	M8 / M10 - 450	450	-	10	20
15531550	M8 / M10 - 500	500	-	10	20
15531556	M8 / M10 - 560	560	-	10	20
15531560	M8 / M10 - 600	600	-	10	20

Ficha técnica





Abrazadera metálica de gran espesor de M8/M10 con goma EPDM.

- Acero inoxidable Aisi 316-A4
- Fleje de 20 X 2mm
- Cierre con tornillos imperdibles de triple accionamiento: llave fija + cabeza corte + Philips
- Fijación de tubos pesados

Abraçadeira metálica de elevada espessura de M8/M10 com borracha EPDM.

- Aço inoxidável Aisi 316-A4
- Cinta de 20 X 2mm
- Fecho com parafusos imperdíveis de accionamento triplo: chave fixa + cabeça corte + Philips
- Fixação de tubos pesados

COD.	ART.	Ø	Ø"		
15544022	M8 / M10 - 22	21-26	½"	50	200
15544026	M8 / M10 - 26	26-31	¾"	50	200
15544035	M8 / M10 - 35	33-38	1"	50	100
15544040	M8 / M10 - 40	40-45	1 ¼"	25	100
15544048	M8 / M10 - 48	47-52	1 ½"	25	100
15544054	M8 / M10 - 54	52-57	-	25	25
15544060	M8 / M10 - 60	60-65	2"	25	100
15544075	M8 / M10 - 75	72-77	2 ½"	25	25
15544090	M8 / M10 - 90	87-94	3"	25	50
15544110	M8 / M10 - 110	107-114	-	25	25
15544115	M8 / M10 - 115	111-118	4"	25	25
15544125	M8 / M10 - 125	121-128	-	25	25
15544140	M8 / M10 - 140	133-140	5"	25	25
15544150	M8 / M10 - 150	147-155	-	25	25
15544160	M8 / M10 - 160	158-170	6"	25	25

Ficha técnica

