

Mac OS X 10.4.3

Das aktuelle Systemupdate auf die Version 10.4.3 behebt vorwiegend kleinere und größere Fehler in der Systemsoftware. Außerdem haben die Programmierer an einigen Stellen die Geschwindigkeit optimiert, beispielsweise bei der Suche im Finderfenster oder dem Aktivieren von Datenträgern, die im Windows-Format formatiert sind wie der iPod Shuffle. Zudem umfasst das Update alle bisher veröffentlichten Sicherheitsupdates für Mac OS X Tiger.

Vor und nach der Installation ist es empfehlenswert, mit dem Festplatten-Dienstprogramm die Rechte auf dem Startvolumen zu reparieren. Wer ganz auf Nummer Sicher gehen möchte, nimmt nicht die Update-Funktion der Software-Aktualisierung, sondern lädt sich das Combo-Update von Apples Webseite und installiert dieses. Erfahrungsgemäß gibt es mit diesen Updates weniger Probleme als mit den stufenweisen Systemupdates.

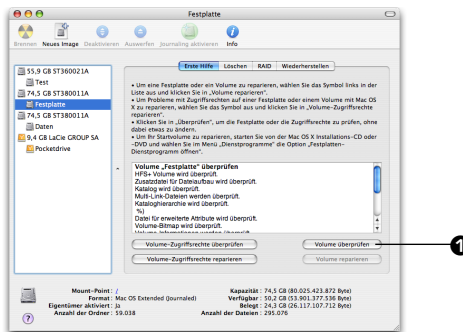
Wer einen Rechner mit einer AirPort-Extreme-Karte besitzt, sollte nach dem Systemupdate noch das AirPort Update 2005-001 v.1.0 installieren, da es bei manchen Rechnern sonst zu instabilen AirPort-Verbindungen kommen kann.

Neue Funktionen

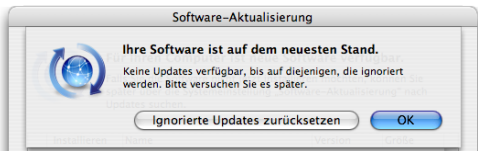
1. Im Festplatten-Dienstprogramm lässt sich mit **VOLUME ÜBERPRÜFEN** nun das Verzeichnis des Startvolumens prüfen, bisher musste man dazu von einer anderen Festplatte oder einer System-DVD starten. Das Volume muss dazu im Format **MAC OS EXTENDED (JOURNALED)** formatiert sein, sonst erhält man eine Fehlermeldung. Für die Reparatur des Verzeichnisses ist der Start von einem anderen Volume aber weiterhin notwendig, oder man erledigt dies im Single User Modus (siehe die Seiten 339 - 340 im Buch).

Abbildung 1 ►

Unter Mac OS X Tiger Version 10.4.3 lässt sich nun auch das Startvolumen auf Probleme hin überprüfen.

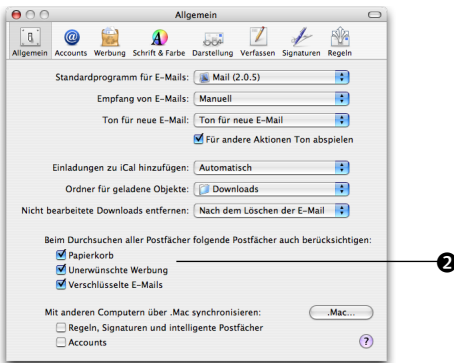


- Die drahtlose USB-Tastatur von Apple funktioniert nun auch, wenn man den Rechner im Single User Modus gestartet hat. Bisher musste man für diesen Fall eine per USB-Kabel mit dem Rechner verbundene Tastatur benutzen.
- Hat man im Programm Software-Aktualisierung ein oder mehrere Updates auf »Ignorieren« gesetzt, öffnet das Programm bei der nächsten Suche nach neuen Updates automatisch ein Fenster, in dem auf die ignorierten Updates hingewiesen wird, wenn sonst keine neue Software verfügbar ist.

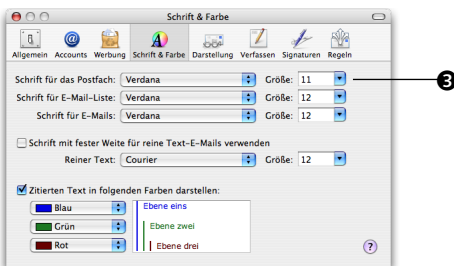


◀ **Abbildung 2**
Stehen nur ignorierte Updates zur Verfügung, weist die Software-Aktualisierung automatisch darauf hin.

- In Mail lassen sich nun auch der Papierkorb und der Ordner WERBUNG beim Suchen mit berücksichtigen. Die Einstellungen 2 sind in den Vorgaben unter ALLGEMEIN zu finden. Neu ist auch die Option SCHRIFT FÜR DAS POSTFACH 3 unter SCHRIFT & FARBE, mit der man Schrift und Schriftgröße für die Postfächer festlegt.



◀ **Abbildung 3**
Mail kann bei der Suche nun auch den Papierkorb und die Werbung berücksichtigen.



◀ **Abbildung 4**
Die Beschriftung für die Postfächer lässt sich nun in den Vorgaben einstellen.