

Temperaturmätning – Hur tänker de svenska resenärerna nu?

November 2021 (v44-47)

Visit Sweden/Svemester/Insight & Knowledge Management

Visit Sweden

Credit: Per Pixel Petersson/imagebank.sweden.se

Slutsatser i november

- Samtidigt som vi kan konstatera att många är sugna på att resa någonstans, antingen i Sverige eller utomlands, så ser vi i okt-nov en tydlig nedgång och en större skepsis än tidigare under sommar och höst. Sannolikt är detta en effekt av att smittan nu *igen* tagit fart i många länder och även ökat i Sverige, resenärerna reagerar snabbt och anpassar sig till vad som händer i omvärlden

- Uppfattningen om säkerhet har förändrats:
  - Andelen som tycker att Sverige är ett säkert resmål har minskat under november, till runt 50% mot runt 70% under sommaren
  - Samma utveckling ser vi för många andra länder, både nordiska och europeiska, där nivåerna som tyckte dessa var säkra resmål var högre under sommaren än nu

- Andelen som planerar en resa har minskat:
  - Andelen som planerar att resa inom Sverige har i november minskat från 34% i oktober till 24% nu
  - Andelen som planerar en utlandsresa har på motsvarande sätt minskat från 55% i oktober till 43% nu. Men precis som tidigare är Spanien och Danmark bland de resmål man i så fall oftast tänker sig med 6% resp 5% av de planerade resorna

- Den nedåtgående trenden vad gäller anpassningar har brutits
  - Från april och framåt såg vi att andelen som vill ha anpassningar av olika slag i transporten eller på resmålen minskat, men nu ökar de igen och fler vill nu t ex undvika platser med trängsel och kollektiva transporter.
  - Nivåerna är dock långt ifrån lika höga som de var i april, men har alltså slutat sjunka ytterligare

- Bra av- och ombokningsmöjligheter är fortsatt oerhört viktiga för att man ska våga ta steget och göra en bokning! 80-83% svarar att möjligheten att boka om eller boka av är viktig och nästan ingen svarar att det inte är viktigt

- Det är helt enkelt fortsatt mycket viktigt att ta hänsyn till pandemin och fundera på hur man bäst erbjuder och visar både ansvar och trygghet före resan och *under* upplevelsen, så att många vågar ta steget och boka

Vi kommer att fortsätta följa utvecklingen bland svenskar över tid, månad för månad året ut 2021, för att alltid ha aktuell information om läget.



Sofia Sabel/imagebank.sweden.se

Svenskarnas rese-funderingar, Sverigeresa kontra utlandsresa, nov 2021:

36% Har rest på semester i SVERIGE de senaste 6 månaderna

(44%)

29% Har rest på semester UTOMLANDS de senaste 6 månaderna

(30%)

24% Planerar en semesterresa i SVERIGE de närmaste 6 månaderna

(34%)

43% Planerar en semester UTOMLANDS de närmaste 6 månaderna

(55%)

(Oktober-resultat inom parentes)



Källa: Visit Sweden/Yougov Temperaturmätning Sverige, okt-nov 2021. Bas: Allmänheten 18+ år i Sverige, ca 300-350 intervjuer per månad

Mickael Tannus/imagebank.sweden.se

De senaste 6 mån: 7 av 10 har varit på semester med övernattning någonstans, 4 av dem i Sverige, 3 utomlands

Om du tänker tillbaka på de senaste sex månaderna.
Vilka destinationer besökte du när du semestrade med minst en övernattning under den här perioden?
Du kan markera flera svar.

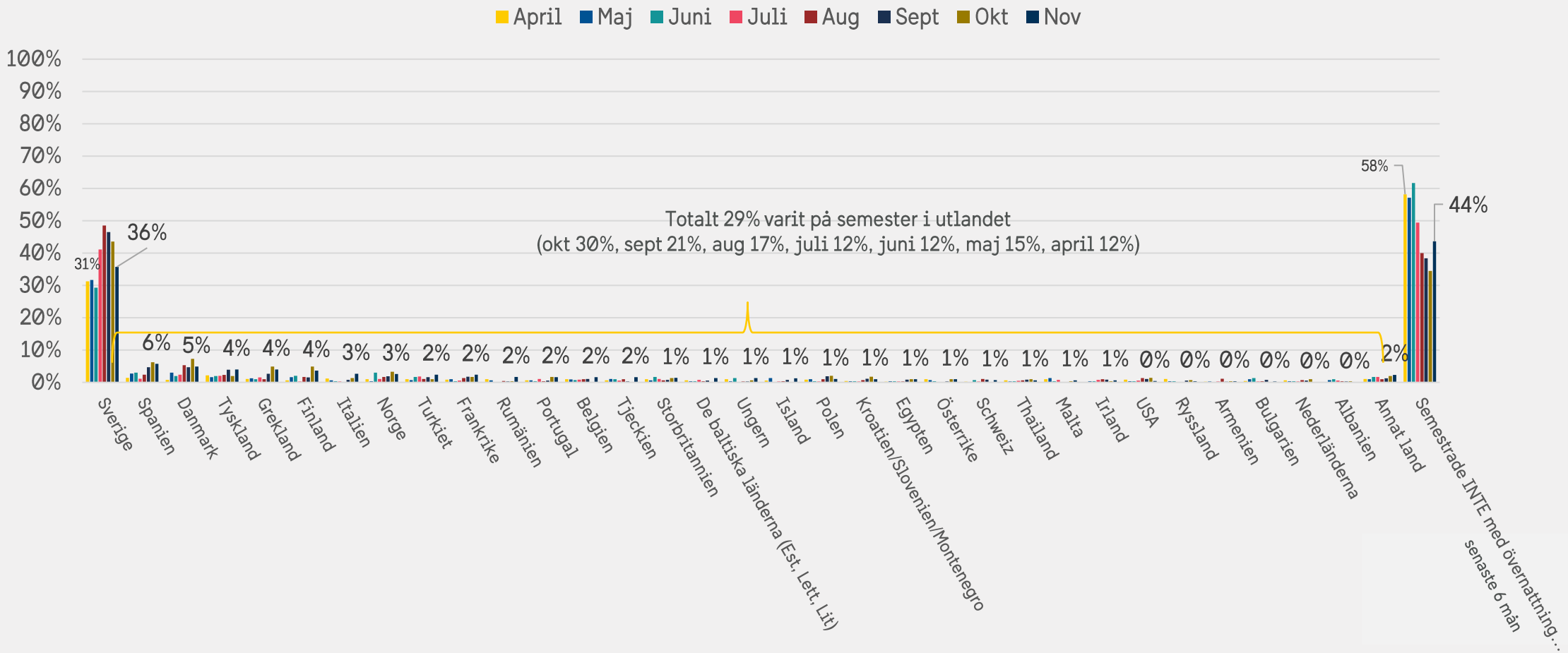

Källa: Visit Sweden/Yougov Temperaturmätning Sverige, 2021. Bas: Allmänheten 18+ år i Sverige, 302 - 732 intervjuer. Fråga Q1

Kommande 6 mån: 6 av 10 planerar någon resa –
36% i Sverige, 43% till utlandet (Främst: Spanien, Danmark, Tyskland, Grekland, Finland och Italien)

Vilka av följande länder överväger eller planerar du att besöka under en semester med minst en övernattning de kommande sex månaderna? Du kan markera flera svar.

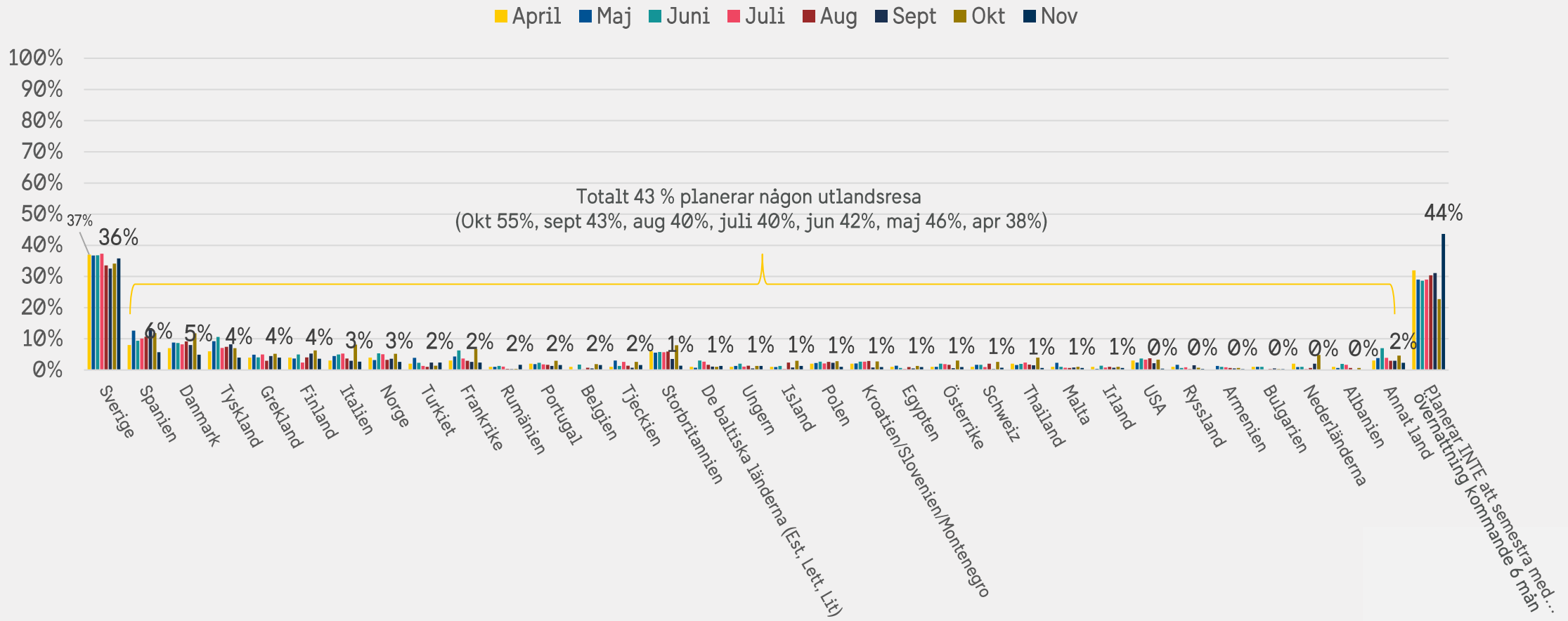

Källa: Visit Sweden/Yougov Temperaturmätning Sverige, 2021. Bas: Allmänheten 18+ år i Sverige, 302 - 732 intervjuer. Fråga Q2

Populäraste destinationerna

Har besökt

Sverige 36%

Spanien 6%

Danmark 5%

Tyskland 4%

Planerar att besöka

Sverige 36%

Spanien 6%

Danmark 5%

Tyskland, Finland, Grekland 4%

Visit Sweden

Källa: Visit Sweden Temperaturmätning bland svenskar, nov 2021. Senaste resp kommande 6 månader.

Planerar resa i Sverige, utveckling över tid.
Andelen har pendlat runt 40% ända sedan i april men har nu under senhösten sjunkit till runt 25%

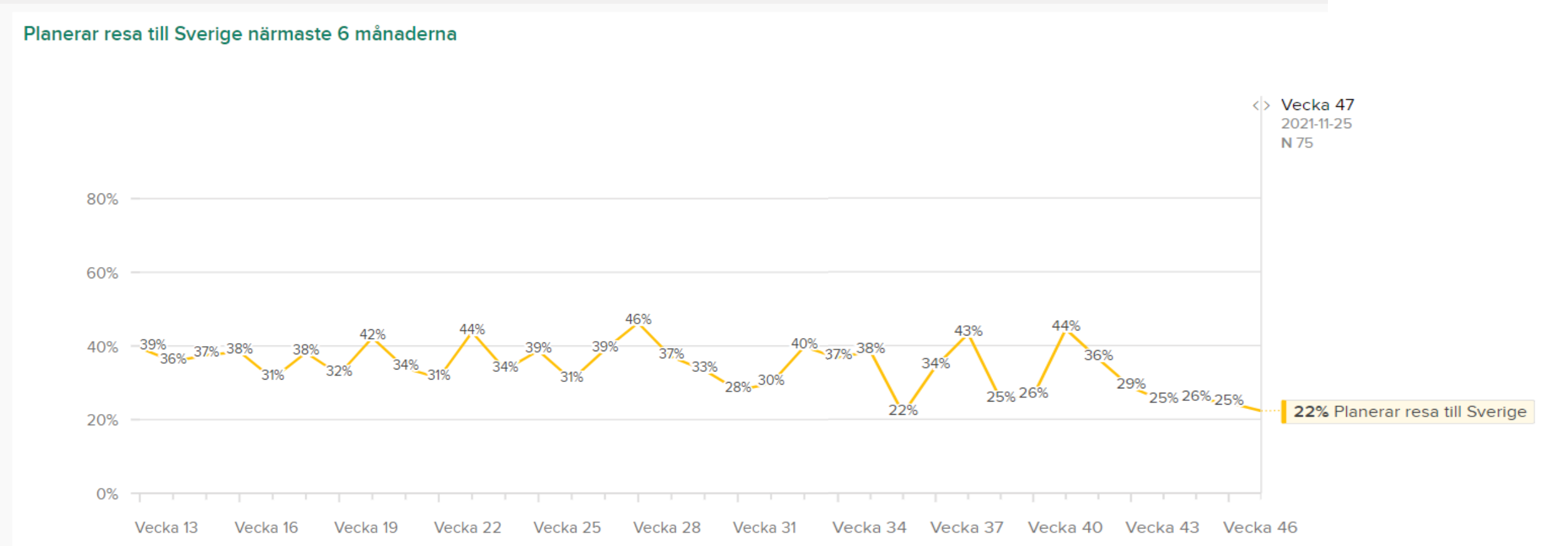

Visit Sweden

Källa: Visit Sweden/Yougov Temperaturmätning Sverige, 2021. Bas: Allmänheten 18+ år i Sverige, 75 intervjuer per vecka. Fråga Q2: Vilka av följande länder överväger eller planerar du att besöka under en semester med minst en övernattning de kommande sex månaderna? Du kan markera flera svar.

Planerar resa till utlandet, utveckling över tid.
Även denna andel har pendlat runt 40% från april till sommaren, men tenderar att öka lite i sept-okt för att i nov landa på en lite lägre nivå igen

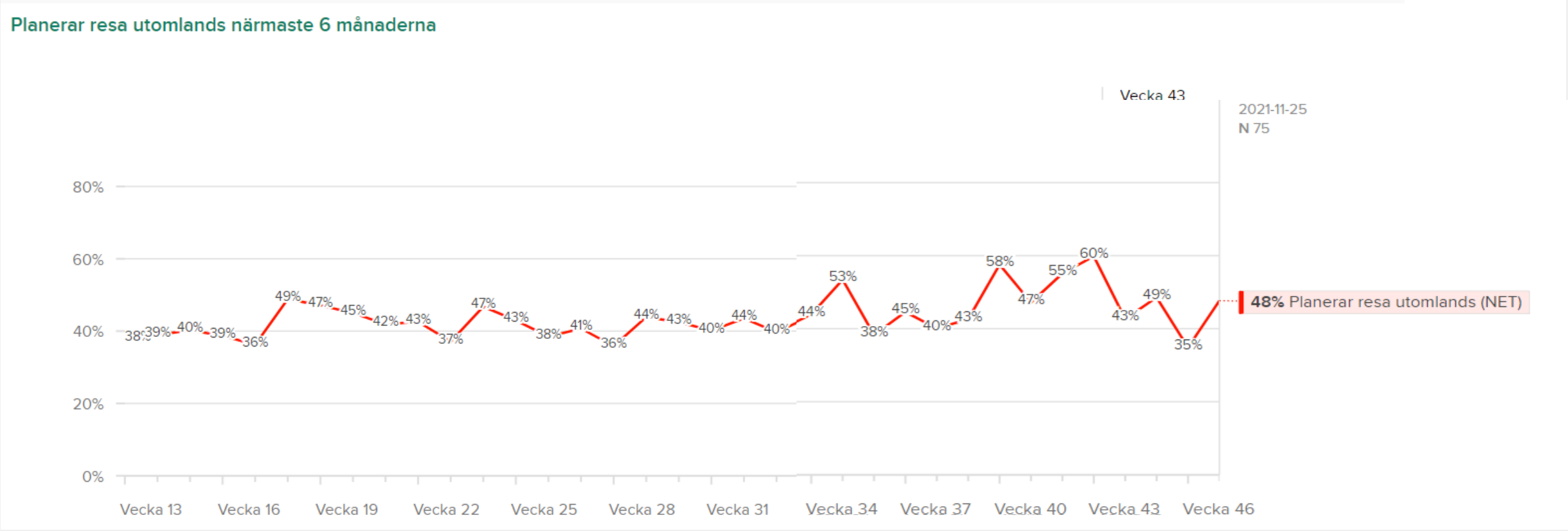

Visit Sweden

Källa: Visit Sweden/Yougov Temperaturmätning Sverige, 2021. Bas: Allmänheten 18+ år i Sverige, 75 intervjuer per vecka. Fråga Q2: Vilka av följande länder överväger eller planerar du att besöka under en semester med minst en övernattning de kommande sex månaderna? Du kan markera flera svar.

Bokningsbeteende inför Sverigeresan – färre avvaktar nu pandemin

- Andelen som avvaktar pandemi-situationen med att boka ligger kvar runt 11% och tycks ha stabiliserat sig på den nivån under hösten, jämfört med 25% i april
- Många planerar att ge sig av någonstans i Sverige, men fortfarande har 20% inte bestämt destination ännu och därför inte heller bokat ngåot

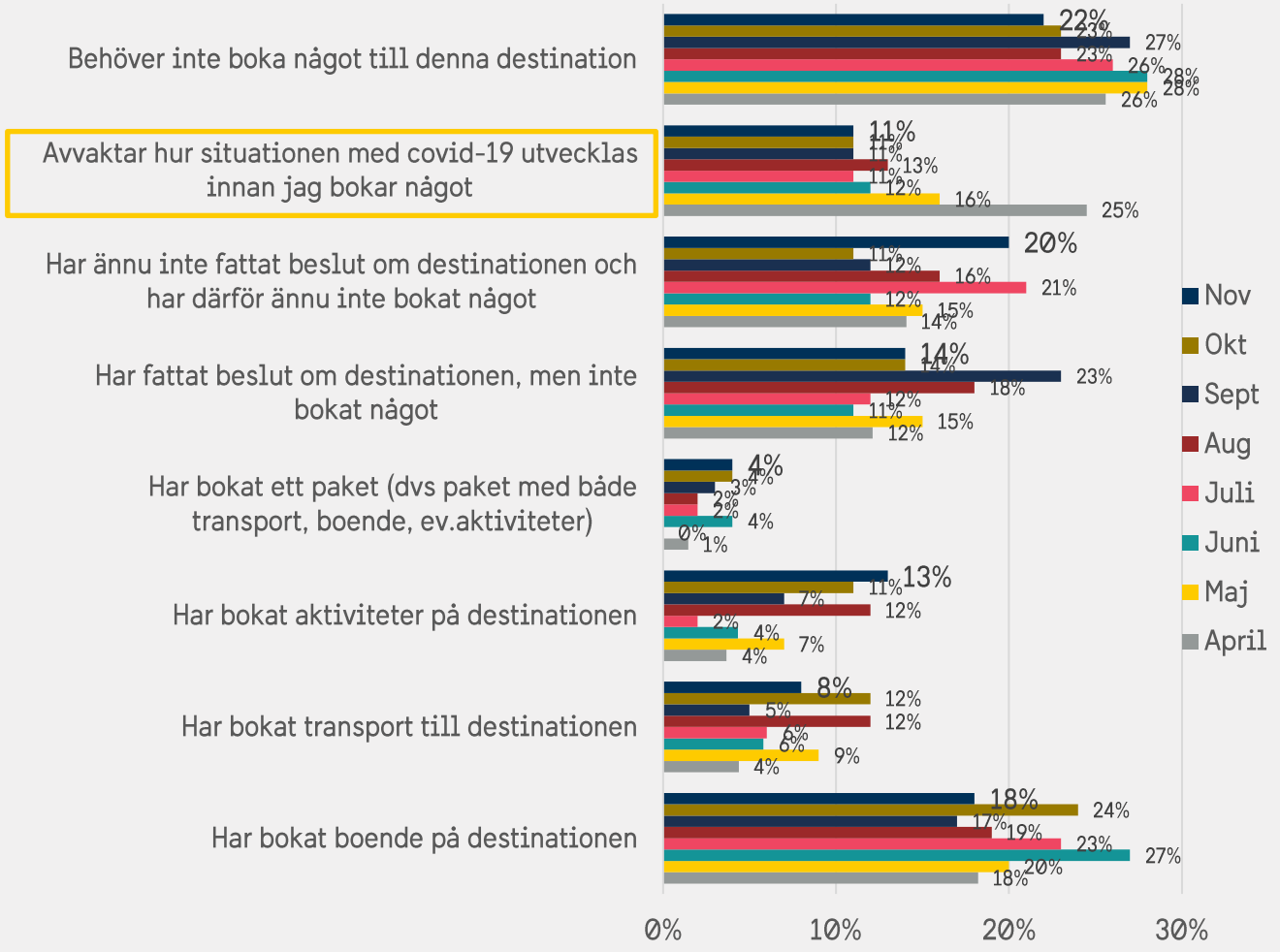

Visit Sweden

Källa: Visit Sweden/Yougov Temperaturmätning Sverige, 2021. Bas: Allmänheten 18+ år i Sverige som planerar en semesterresa i Sverige, 102-271 intervjuer. Fråga Q4

Att besöka släkt och vänner mest populärt, följt av storstadssemester

- Tre av tio av alla som i oktober planerar en resa i Sverige inom sex månader har planerat att besöka släkt och vänner. Och sett över tid har släkt- och vännerbesöken legat fast både stadigt och nästan alltid högst av alla semestertyperna, så även i november-mätningen
- Andelen som planerar camping eller kust/natursemester ligger kvar på en lite lägre nivå i november, vilket känns naturligt med tanke på årstiden, medan andelen som tänker sig en storstadssemester i stället ligger kvar på en högre nivå än tidigare, från 17% i juli till 28-24% i sept-nov
- Och andelen som planerar en skidsemester fortsätter att öka och ligger nu på 15% jämfört med 3-4 % under sommaren
- Sol- & badsemester klockar in på det höga siffran 15%, vilket antingen tyder på att folk har lite humor, eller att man faktiskt börjat titta på senvår eller sommar-resan redan nu

Vilka typ av semester överväger du i Sverige?

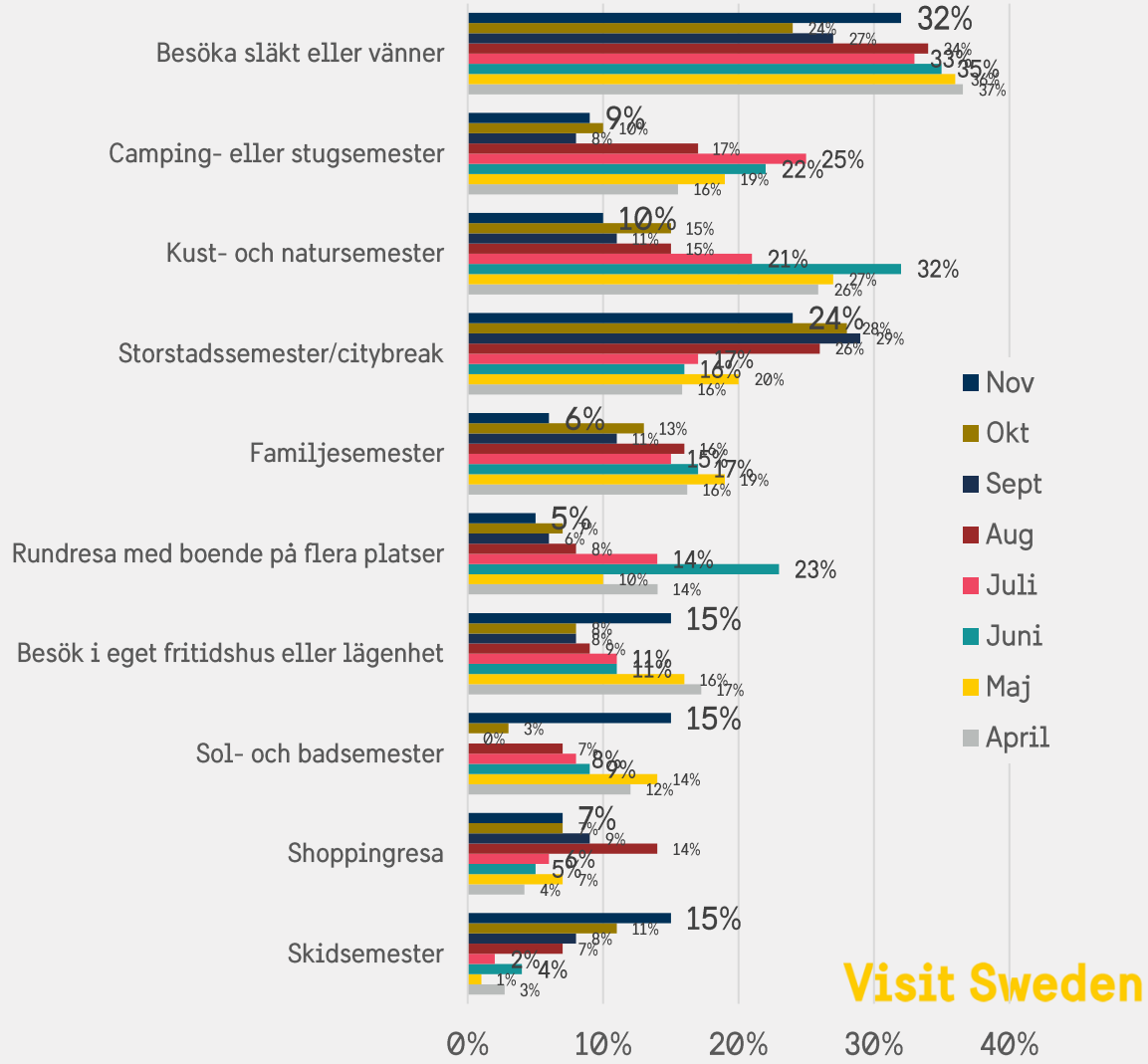

Källa: Visit Sweden/Yougov Temperaturmätning Sverige, 2021. Bas: Allmänheten 18+ år i Sverige som planerar en semesterresa i Sverige, 75-271 intervjuer. Fråga Q5. Respondenterna har kunnat välja flera alternativ.

Det är fortfarande en bra bit kvar…

- Över tid ser vi att trots vaccinets inträde, så tror de flesta att det kommer att ta minst sex månader innan pandemin är över och livet är tillbaka till det normala
- Det har gått lite upp och ner sedan i april, men generellt sett verkar de flesta landat i att ”det här kommer att ta tid”
  - Nästan ingen tror att vi är tillbaka till ”normalt liv” *inom 2 månader*
  - C:a 10% tror på en återgång *inom ett halvår*
  - Men de absoluta majoriteten svenskar tror att minst 6 månader går innan livet har återgått till det normala
  - 2 av 10 tänker att det *aldrig* kommer att bli som tidigare
  - Trenden i andelen som tror på ”inom ett år” har minskat sedan i april

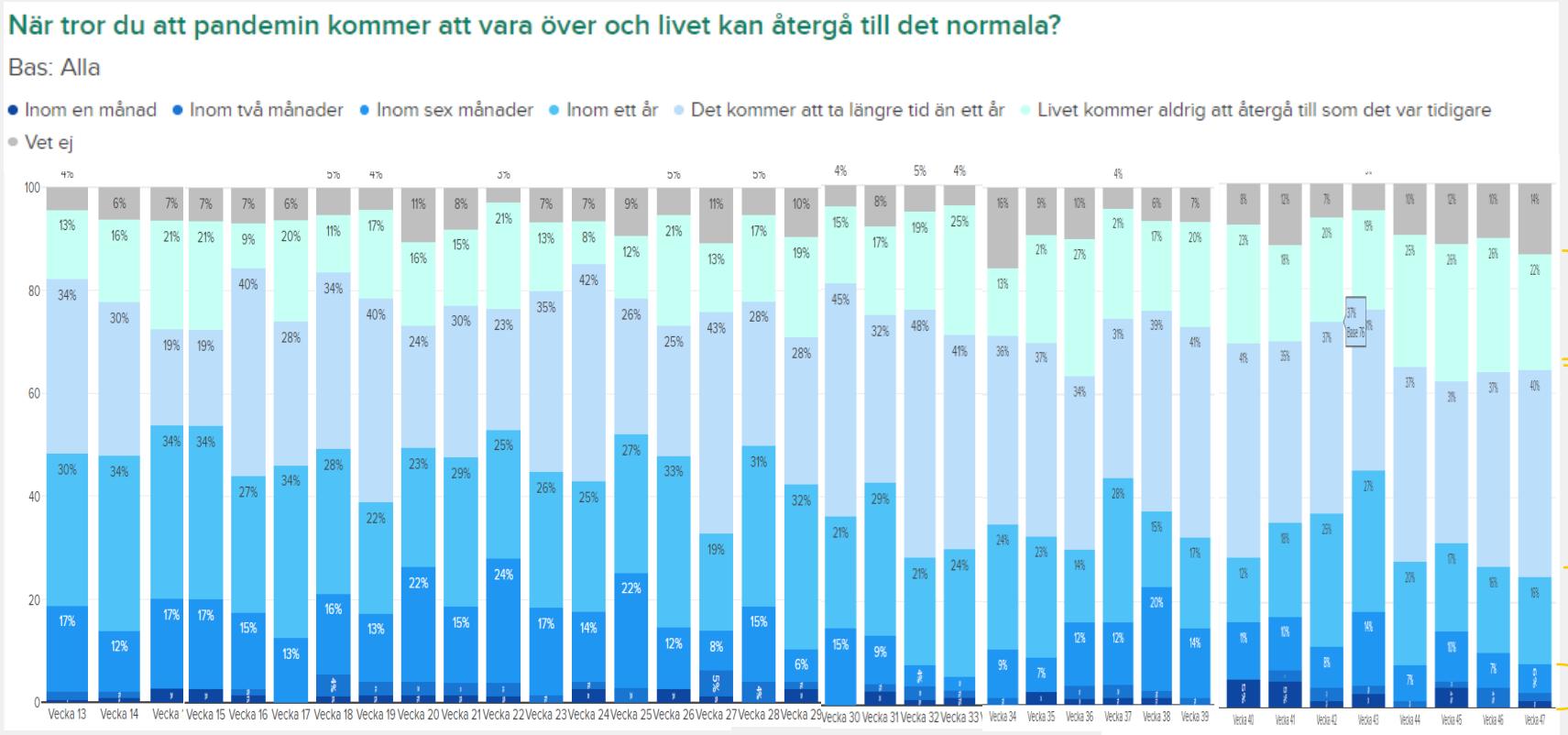

Visit Sweden

Källa: Visit Sweden/Yougov Temperaturmätning Sverige, 2021. Bas: Allmänheten 18+ år i Sverige, ca 75 intervjuer per vecka. Fråga Q9

Reklam för Sverigeresor uppfattas som helt okej

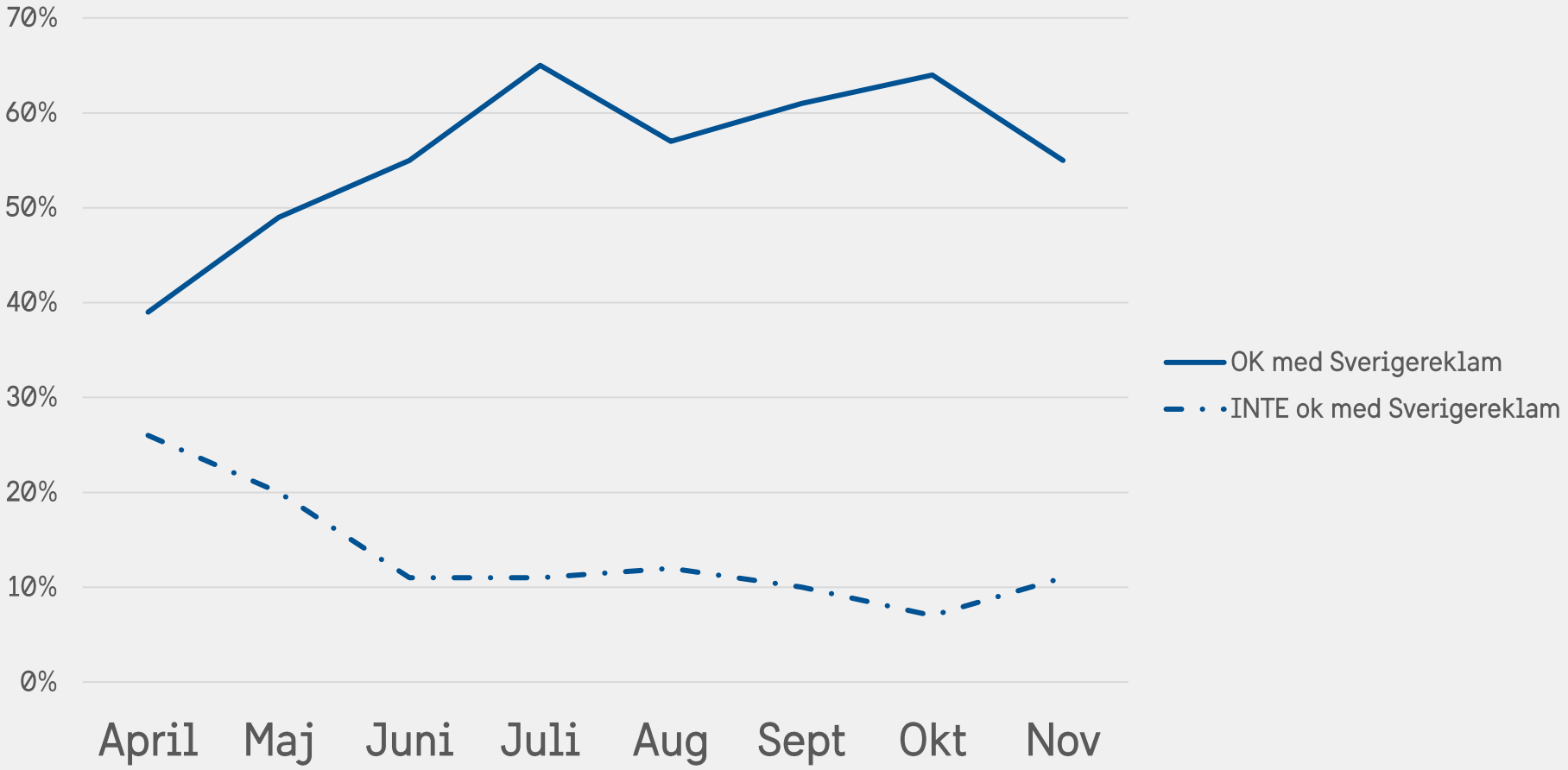

Visit Sweden

Källa: Visit Sweden/Yougov Temperaturmätning Sverige, 2021. Bas: Allmänheten 18+ år i Sverige. C:a 75 intervjuer per vecka. Fråga Q10

Men reklam för utlandsresor uppfattas också som mer okej under hösten, DOCK bröts den trenden i november!

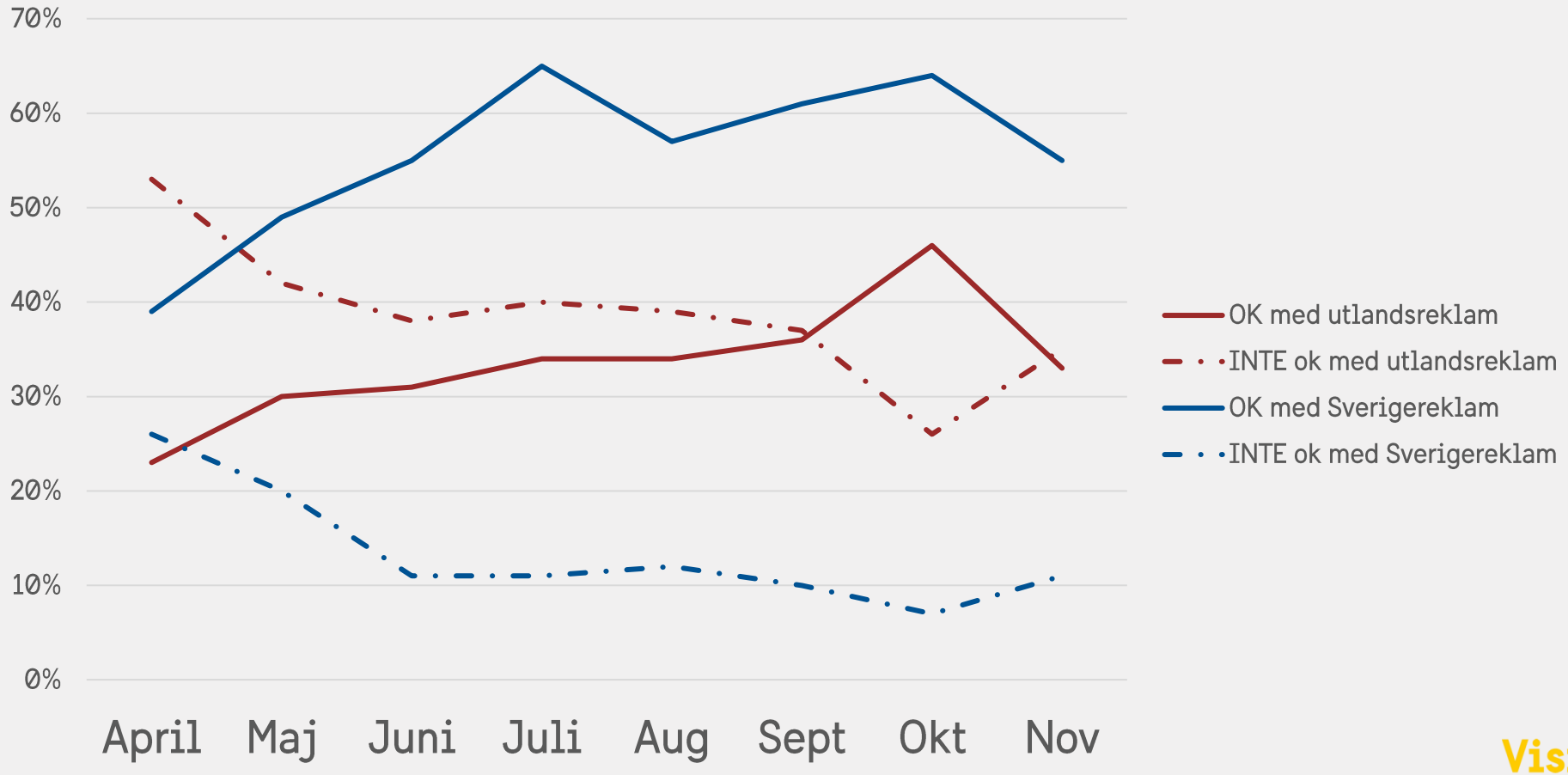

Visit Sweden

Källa: Visit Sweden/Yougov Temperaturmätning Sverige, 2021. Bas: Allmänheten 18+ år i Sverige. C:a 75 intervjuer per vecka. Fråga Q10

Att semestra utomlands eller i Sverige?
Att resa på semester i Sverige känns för de flesta helt okej nu….

I vilken utsträckning tycker du det känns okej att resa på semester inom…
(Diagrammet visar andel som svarat helt eller ganska ok)

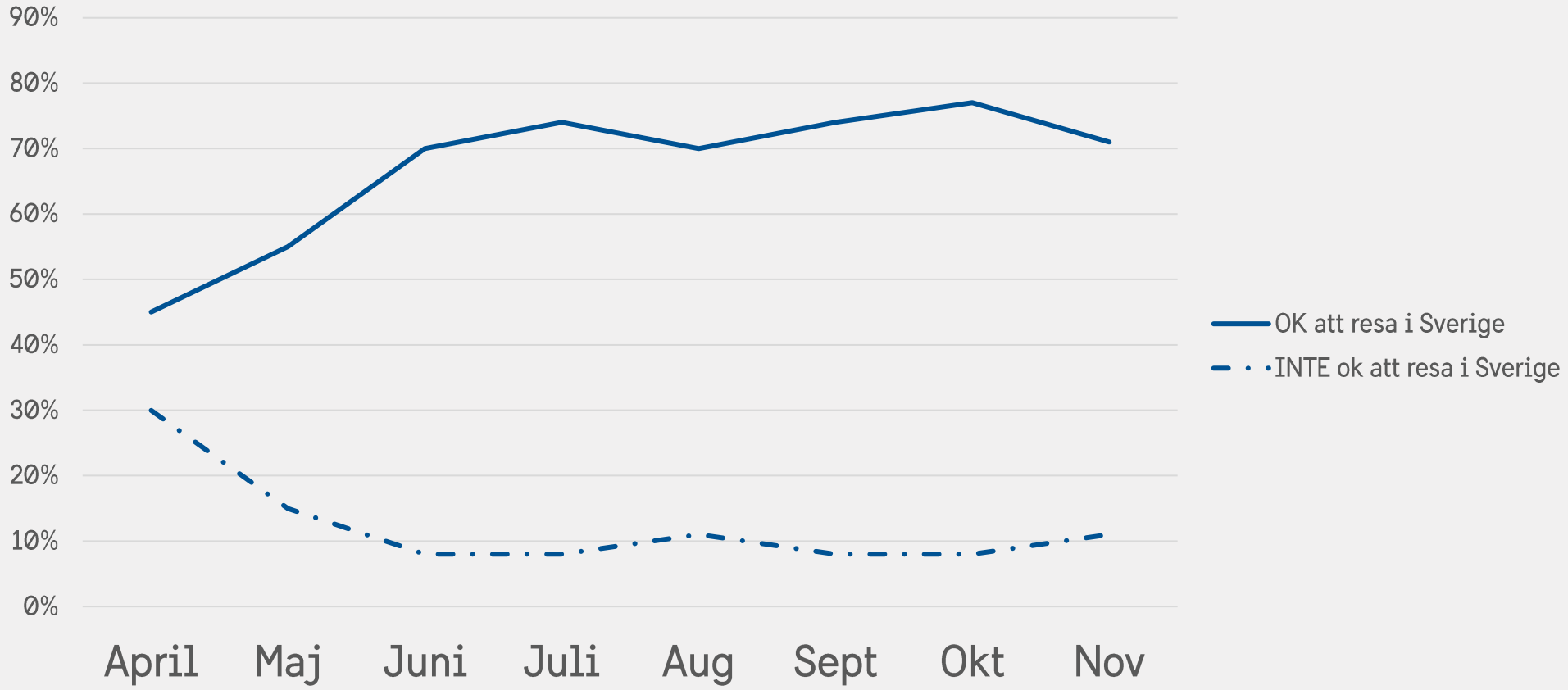

Visit Sweden

Källa: Visit Sweden/Yougov Temperaturmätning Sverige, 2021. Bas: Allmänheten 18+ år i Sverige. C:a 75 intervjuer per vecka. Fråga Q10

Men att resa på semester utomlands känns också mer okej nu, men, med samma negativa tendens i november som för reklamen…

I vilken utsträckning tycker du det känns okej att resa på semester inom…
(Diagrammet visar andel som svarat helt eller ganska ok)

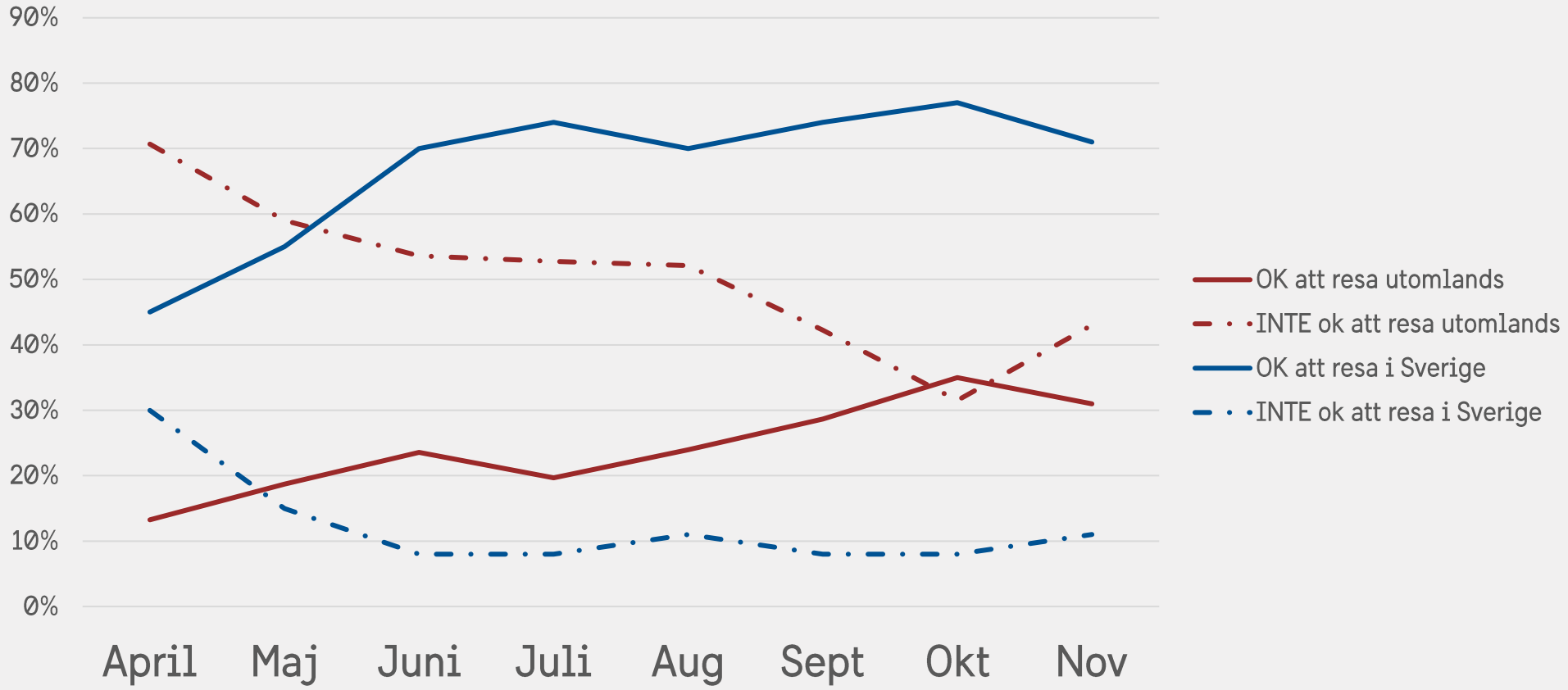

Visit Sweden

Källa: Visit Sweden/Yougov Temperaturmätning Sverige, 2021. Bas: Allmänheten 18+ år i Sverige. C:a 75 intervjuer per vecka. Fråga Q10

Sverige ses som ett säkrare resmål nu än i april, och andelen har legat runt 60-70% sedan i början av juli. Men nu ser vi att andelen sjunkit igen i slutet av oktober och november

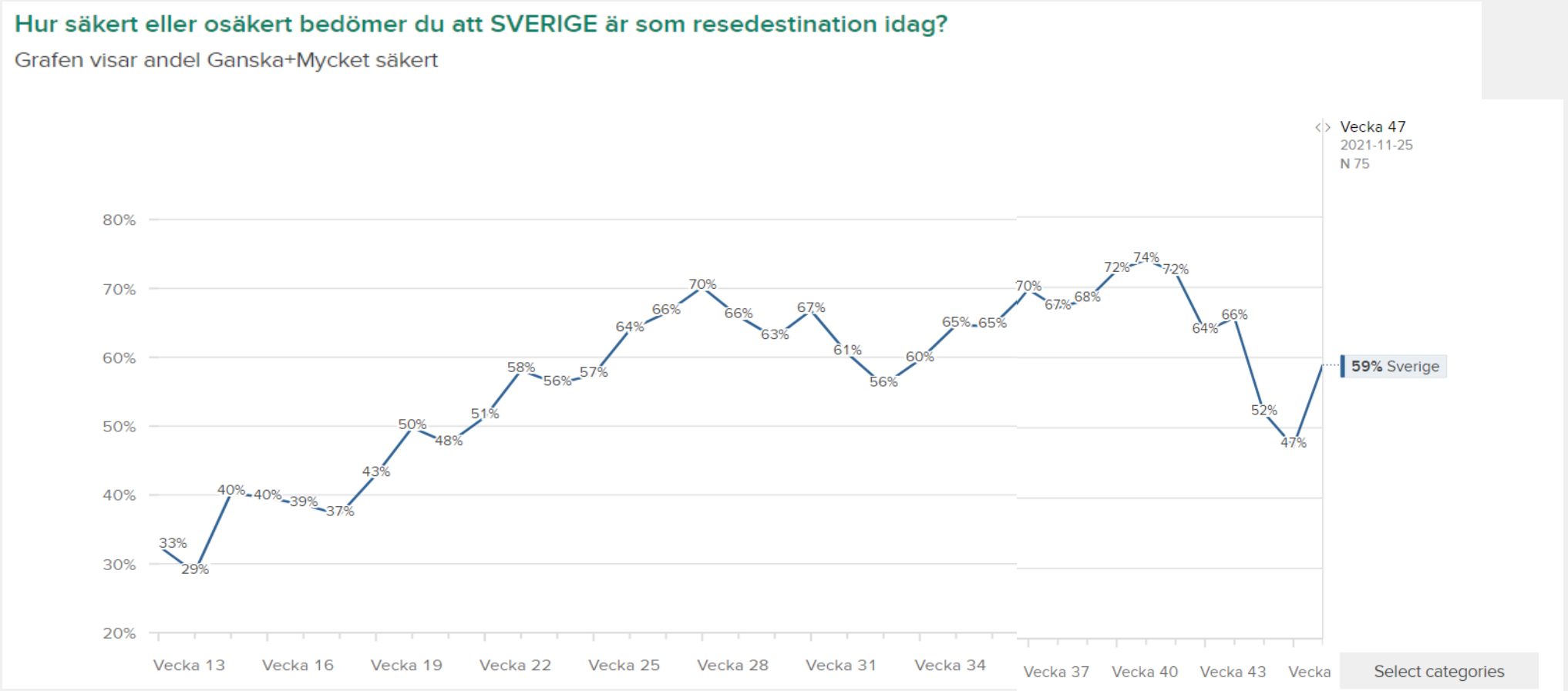

November, v44-47

Visit Sweden

Källa: Visit Sweden/Yougov Temperaturmätning Sverige, 2021. Bas: Allmänheten 18+ år i Sverige. Ca 75 intervjuer per vecka.
Fråga Q7a: Hur säkert eller osäkert bedömer du att följande länder är som resedestination idag? Du ombeds svara utifrån din omedelbara uppfattning även om du inte har besökt länderna.

Sverige ses fortsatt som det säkraste resmålet av svenskarna men andelarna har sjunkit för alla länder under okt-nov

- Sverige säkrast (Dock dipp i okt-nov)
- Efter Sverige ses de nordiska länderna som de säkraste resmålen, och upplevd säkerhet har ökat över tid
- Tyskland kommer lite efter de nordiska…
- …medan Spanien, Grekland, Nederländerna, Irland och Storbritannien fortsatt ses som mer osäkra resmål – runt 2 av 10 tycker att dessa är säkra resmål
- I juli-aug såg vi en generell nedgång för Sverige men även för övriga nordiska länder och Tyskland. Det hade sannolikt att göra med ”våg 4” som rapporterades från många håll, även hos våra nordiska grannar
  - För övriga länder ser vi inte en nedgång på riktigt samma sätt, men säkerheten har där bedömts som lägre hela tiden
- Nu i okt-nov har andelen sjunkit igen för alla länderna. Vi vet inte exakt varför men vi kan se i andra frågeresultat att man ser att denna pandemi inte är över än, och så har vi den nya varianten i form av Omicron, samtidigt som smittan går upp på många ställen, med nya och återinförda restriktioner som följd

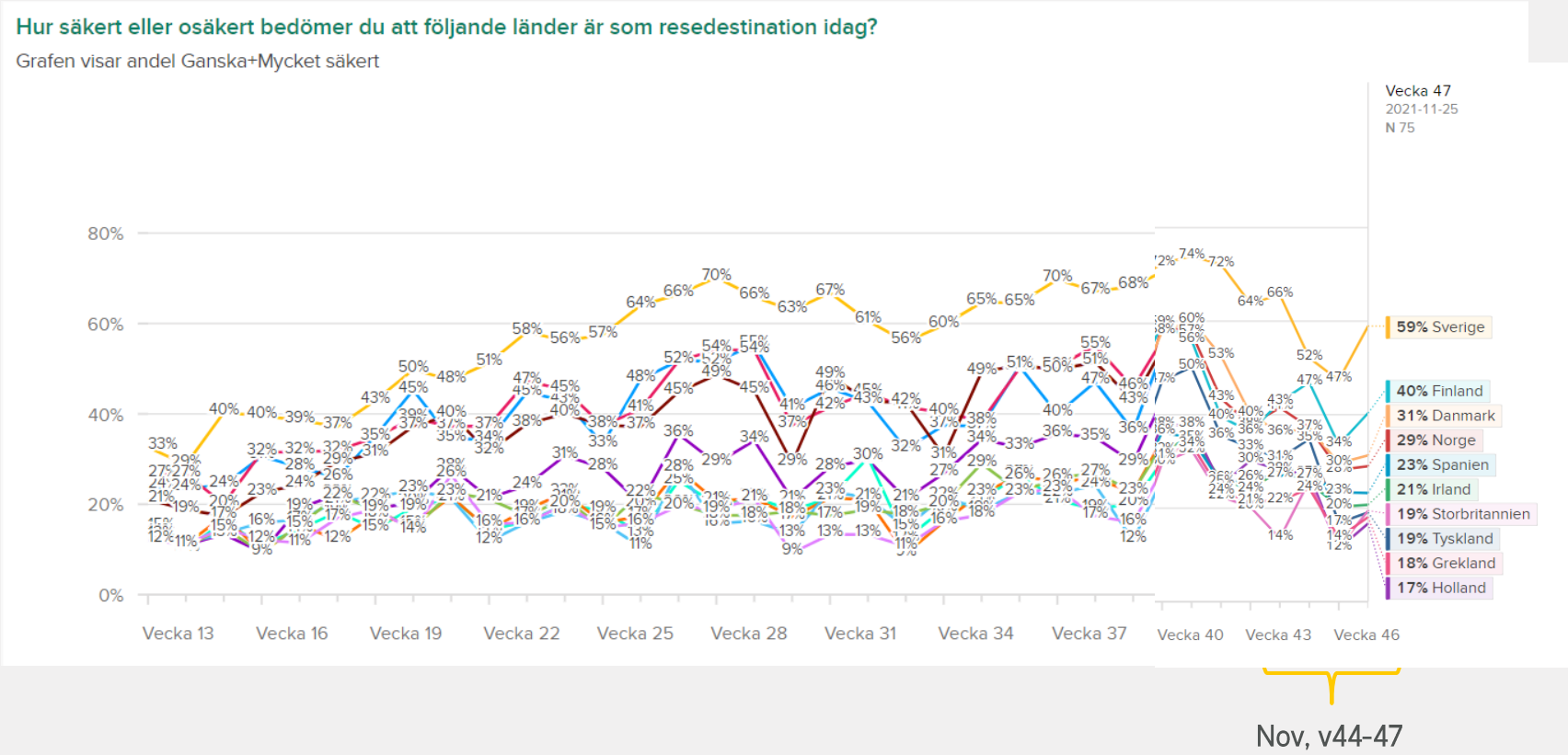

Visit Sweden

Källa: Visit Sweden/Yougov Temperaturmätning Sverige, 2021. Bas: Allmänheten 18+ år i Sverige. Ca 75 intervjuer per vecka.
Fråga Q7a: Hur säkert eller osäkert bedömer du att följande länder är som resedestination idag? Du ombeds svara utifrån din omedelbara uppfattning även om du inte har besökt länderna.

Majoriteten gör fortsatt många anpassningar utifrån läget – socialt avstånd är viktigt för många, men för de flesta är det nu ok att t ex gå ut och äta, resa i delade färdmedel och bo på hotell eller vandrarhem

I vilken utsträckning passar dessa påståenden in på dig nu för tiden?

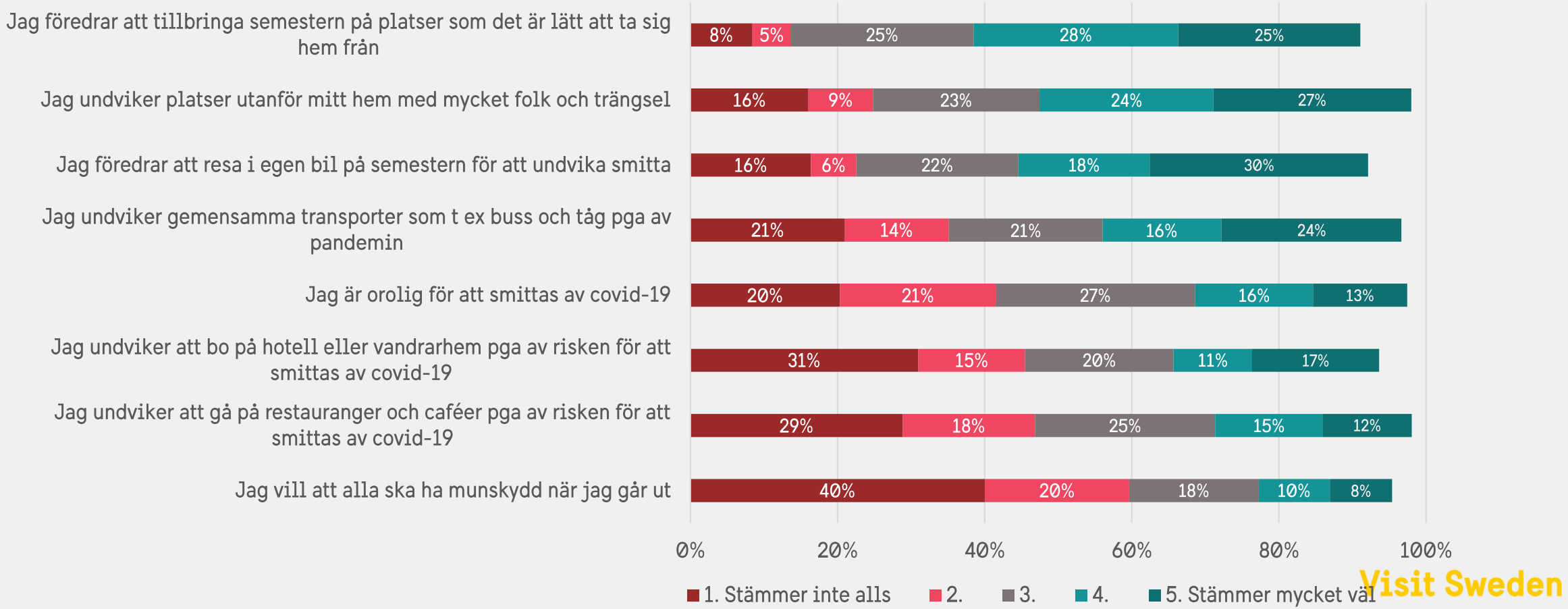

Visit Sweden

Källa: Visit Sweden/Yougov Temperaturmätning Sverige, nov 2021. Bas: Allmänheten 18+ år i Sverige. 305 intervjuer. Fråga Q8

Anpassningar: Utveckling över tid

Minskad anpassning jämfört med våren, men även här ser vi att det i november är lite fler som instämmer, i de flesta av påståendena, jämfört med i oktober. Den nedåtgående trenden tycks ha brutits

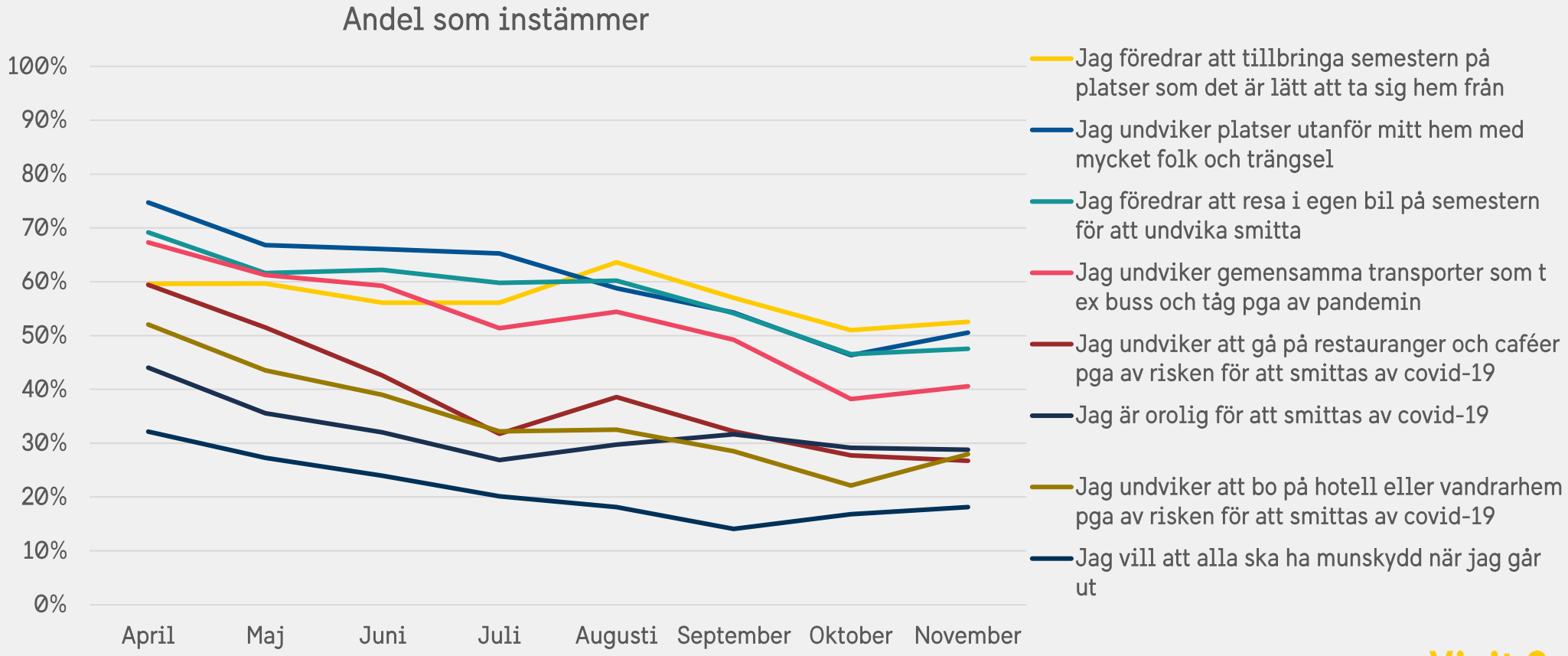

Visit Sweden

Källa: Visit Sweden/Yougov Temperaturmätning Sverige, 2021. Bas: Allmänheten 18+ år i Sverige. C:a 300-350 intervjuer per månad. Fråga Q8

Fortsatt viktigt att kunna (helst) boka av eller boka om!

Hur viktigt är följande för att du ska vilja boka en semester-resa nu?

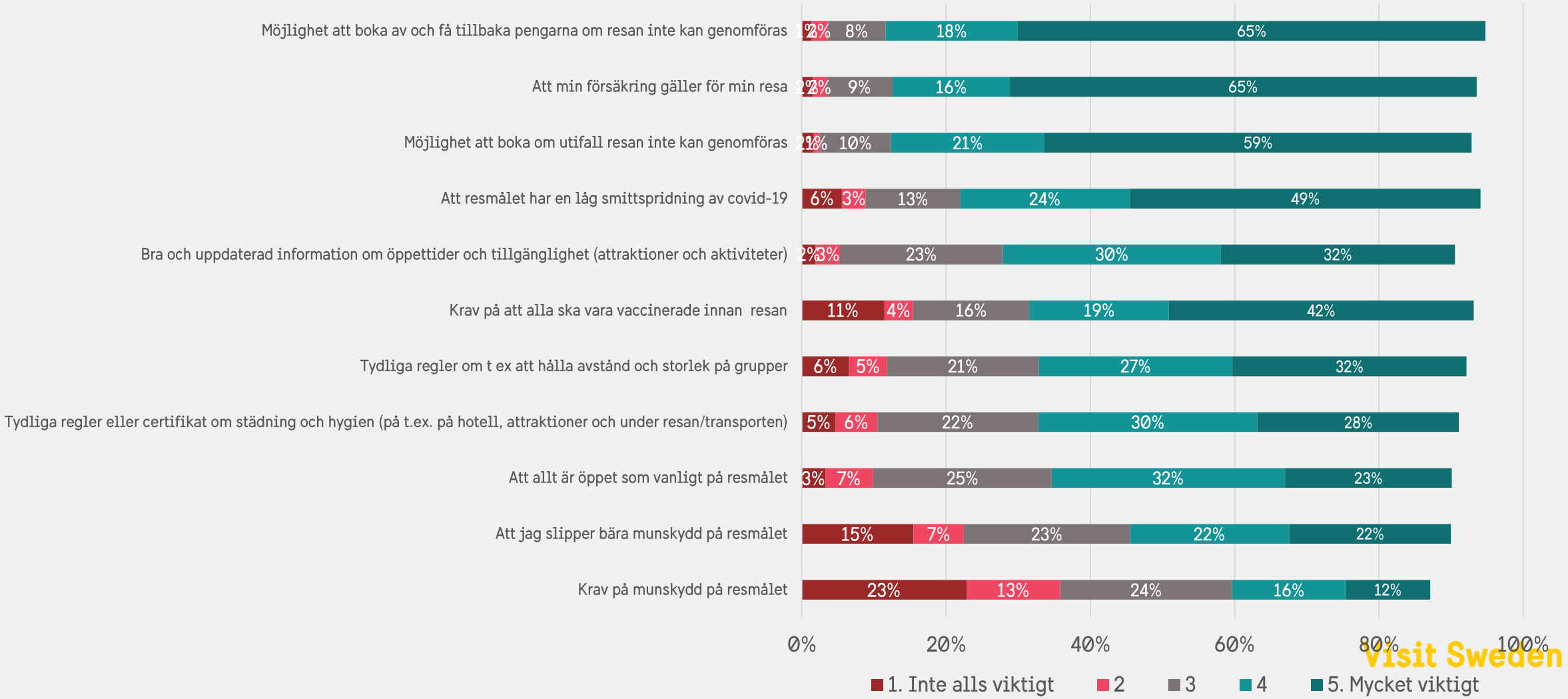

Källa: Visit Sweden/Yougov Temperaturmätning Sverige, nov (v44-47) 2021. Bas: Allmänheten 18+ år i Sverige.
305 intervjuer. Fråga Q12

I vilken utsträckning tänker du att du kommer att göra följande saker i framtiden* jmfrt med före pandemin?

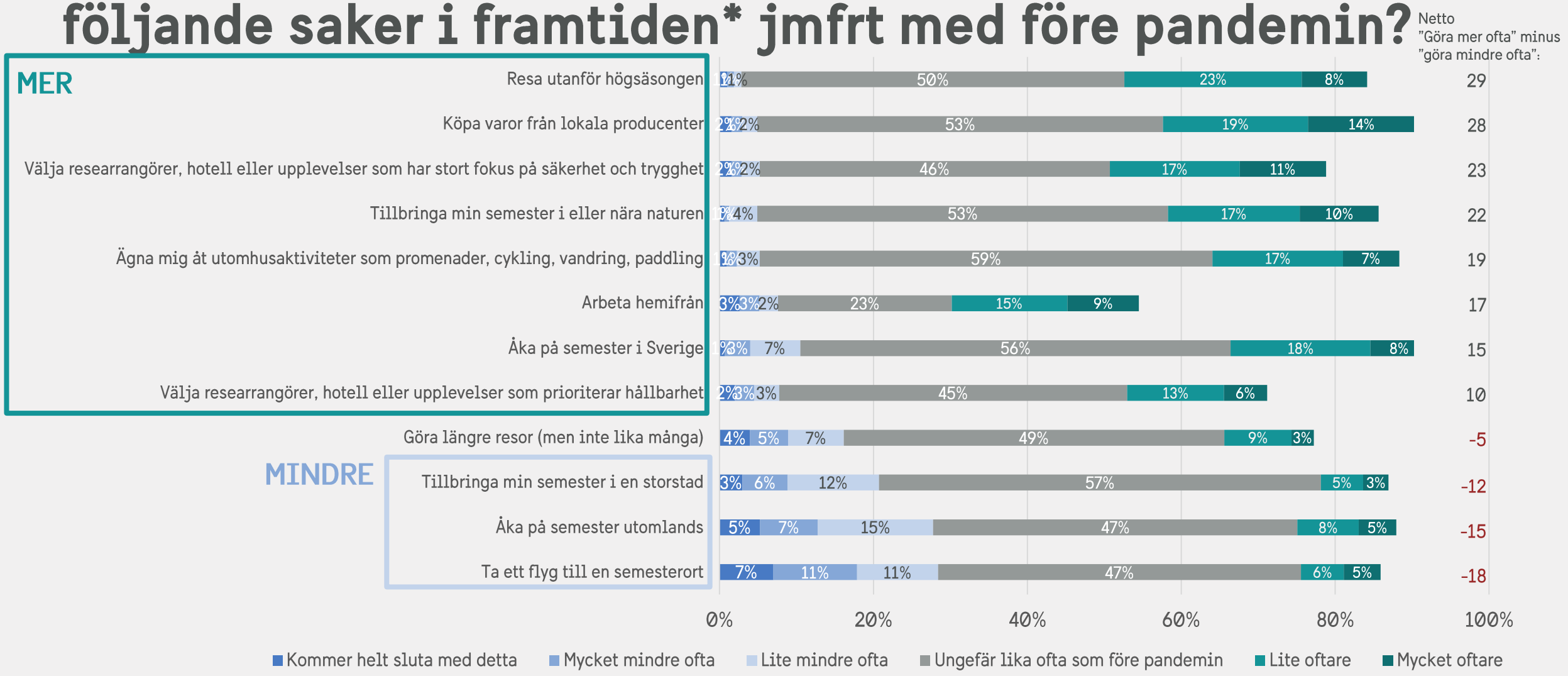

Visit Sweden

Källa: Visit Sweden/Yougov Temperaturmätning Sverige, sept 2021. Bas: Allmänheten 18+ år i Sverige. 308 intervjuer. Fråga Q11
Andelen som saknas upp till 100% utgörs av svaren "Vet ej" samt "Har aldrig gjort detta". * "Framtiden" beskrevs som tiden när pandemin har klingat av.