 REPUBBLICA ITALIANA Ministero delle Infrastrutture e dei Trasporti DIPARTIMENTO PER I TRASPORTI TERRESTRI E IL TRASPORTO INTERMODALE	
CARTA DI CIRCOLAZIONE BZ 0340392	
<small>Permisso de circulaci6n. Osv6dkeni o registraci. Registreringsattest. Zulassungsscheinigung. Registrac6nismatrustus. Αδει6 εκδρομης. Πιστοποιησι6 Εργασι6ς. Registration certificate. Certificat d'immatriculation. Registrac6jas aplieciba. Registrac6jos liudzimas. Fogalmai enged6ly. Certificat de Registrac6zi. Koutekenswijs. Dow6d Rejestracyjny. Certificado de matriculaci6n. Osv6dkenie o evidenci6. Promemmo dovoljenje. Reklac6nismatrustus. Registreringsbeviset.</small>	
N° A010518CE10	(A) AC322HJ
187 30.11.1995	

N° A010518CE10	(A) AC322HJ	2
(U.1) SCANIA CV R 143 BL 4X2A 46 450 10 CTG N3		
(D.2)		
(D.3)		
(E) VLURH4X2A09009304		
(F.1)		
(F.2) 26000	(F.3)	(G)
(I) 26.02.2010		
(O)		
(O.1) AUTOVEICOLO PER TRASPORTO SPECIFICO -GRUPPO DI TERZI		
(J.2) F3 (PURGONE ISOTERMICO CON GRUPPO FRIGORIFERO)		
(K) OM81453EST07B		
(L) 3	(N.1)	(N.2)
(N.3)	(N.4)	(N.5)
(O.1) 20000	(O.2)	
(P.1) 14190	(P.2) 333,00	(P.3) GASOL
(P.5) DSC 14.10		
(Q)	(S.1) 2	(S.2)
(U.1) 91	(U.2)	1425
(V.1) (V.2)		
(V.3) 7,40	(V.5)	
(V.6) (V.7)		
(V.9) 91/54CEE -A		
IMPOSTA DI BOLLO ASSOLTA IN MODO VIRTUALE		

N° A010518CE10	(A) AC322HJ	3
MARCA OPERATIVA DUPLICATO 10/CE/234935 LUNGHEZZA 10,800 M LARGHEZZA 2,600 M PORTATA 12380 KG TIPO CAMBIO: MECCANICO PNEUMATICI: 315/80 R22,5 (154/149M) S.D. REVISIONE EFFETTUATA CON ESITO *REGOLARE*.		
DATA 20.02.2010 (04CE110251) IL VEICOLO NON E' AUTORIZZATO AL TRAINO AI FINI AMMINISTRATIVI - 02FG6S9950 DEL 07/11/95 SERB.SMA DA LT.900 IN SOT.ART.75 CDS FURGONE UNI TRANS MATR.10415990415 PROV.DA BD880 FM.GRUPPO FRIGO CARRIER SUPRA 944 MATR.TB538072 OL-LB/D2/116,SPONDA CAR) CATRICE DHOLLANDIA DHE MATR.87041291 O.PNEUMATICI IN ALTERNATIVA 365/65 R 22.5 IL VEICOLO E' AUTORIZZATO AL TRAINO AI FINI AMMINISTRATIVI - H468FF DEL 19.12.08 M.O. N. 02LT540258 DEL 12.04.2006 CONFORME 91/542 CEE PUNTO 6.2.1. -A ALL. I D.M. 23.03.92 SING.ASSE/1 MOTORE/1-PNEUMATICA VELOCITAZIONE A TRE ASSE NAZIONALE SCANDIA CIM 45 RAPPEL PONTE:113,50 -MASSE 1444RM MOTORE:CANEA ISO 14 DEFLESSIONE:TRONTO: 30 RE:123.4		

N° A010518CE10	(A) AC322HJ	4
SEGUE PNEUMATICI:SONO AMMESSI INDICI DI CARICO SUPERIORI. CON DISPOSITIVO ANTIBLOCCAGGIO CAT.I MASSE MAX AMMESSE-ASSE 1-KG. 07500 ASSE 2-KG. 12000 ASSE 3-KG. 07500 MUNITO DI DISPOSITIVO PER L'AUMENTO DELLA MASSA SULL'ASSE ADERENTE MEDIANTE SOLLEVAMENTO DEL TERZO ASSE. L'USO DEL DIPOSITIVO E' CONSENTITO SOLO PER LO SPUNTO FUORI STRADA A VELOCITA'NON SUPERIORE A 10 KM/H.NON PUO' CIRCOLARE SU STRADA A VUOTO NE' A CARICO CON IL 3° ASSE SOLLEVATO NEL RISPETTO DELLA MASSA MAX DELL'AU TRENO DI 44.000 KG E'AMMESSA LA CIRCOLAZIONE NELLE SEGUENTI CONDIZIONI DI CARICO:MASSA MIN.MOTRICE 18000 KG - MASSA MAX RIMORCHIO 26000 KG E DI QUALSIASI COMBINAZIONE INTERMEDIA. CON RALLENTATORE SCANIA		



SIGNIFICATO DEI CODICI COMUNITARI ARMONIZZATI


- | | |
|--|--|
| <p>(A) Numero di immatricolazione</p> <p>(B) Dati della prima immatricolazione del veicolo</p> <p>(C) Dati nominali</p> <p>(C.1) intestatario della carta di circolazione:</p> <p>(C.1.1) cognome o ragione sociale</p> <p>(C.1.2) nome/i o iniziali (se del caso)</p> <p>(C.1.3) indirizzo nello Stato membro di immatricolazione alla data di rilascio del documento</p> <p>(C.2) proprietario del veicolo</p> <p>(C.2.1) cognome o ragione sociale</p> <p>(C.2.2) nome/i o iniziali (se del caso)</p> <p>(C.2.3) indirizzo nello Stato membro di immatricolazione alla data di rilascio del documento</p> <p>(C.3) persona fisica o giuridica che può disporre del veicolo ad un titolo legale diverso da quello di proprietario</p> <p>(C.3.1) cognome o ragione sociale</p> <p>(C.3.2) nome/i o iniziali (se del caso)</p> <p>(C.3.3) indirizzo nello Stato membro di immatricolazione alla data di rilascio del documento</p> <p>(C.5), (C.6), (C.7) Se un cambiamento dei dati nominativi di cui ai codici C.1, C.2 e/o C.3 non dà luogo al rilascio di una nuova carta di circolazione, i nomi dati nominativi corrispondenti a detti punti possono essere inseriti ai codici C.5, C.6 e C.7, essi sono in tal caso strutturati conformemente alle discipline di cui ai codici C.1, C.2 e C.3</p> <p>(D) Veicolo</p> <p>(D.1) marca</p> <p>(D.2) tipo</p> <p>- variante (se disponibile)</p> <p>- versione (se disponibile)</p> <p>(D.3) denominazione/i commerciali/i</p> <p>(E) numero di identificazione del veicolo</p> <p>(F) massa</p> <p>(F.1) massa massima a carico tecnicamente ammissibile, ad eccezione dei motocicli (kg)</p> <p>(F.2) massa massima a carico ammissibile del veicolo in servizio nello Stato membro di immatricolazione (kg)</p> <p>(F.3) massa massima a carico ammissibile dell'insieme in servizio nello Stato membro di immatricolazione (kg)</p> <p>(G) massa del veicolo in servizio carrozzato e munito del dispositivo di attacco per i veicoli trattori di categoria diversa dalla M1 (kg)</p> <p>(H) durata di validità, se non è illimitata</p> <p>(I) data di immatricolazione alla quale si riferisce la carta di circolazione</p> <p>(J) categoria del veicolo</p> <p>(J.1) destinazione ed uso</p> <p>(J.2) carrozzeria</p> | <p>(K) numero di omologazione del tipo (se disponibile)</p> <p>(L) numero di assi</p> <p>(L1) interasse (mm)</p> <p>(M) per i veicoli con massa totale superiore a 3.500 kg, ripartizione tra gli assi della massa massima a carico tecnicamente ammissibile:</p> <p>(M.1) asse 1 (kg)</p> <p>(M.2) asse 2 (kg), se del caso</p> <p>(M.3) asse 3 (kg), se del caso</p> <p>(M.4) asse 4 (kg), se del caso</p> <p>(M.5) asse 5 (kg), se del caso</p> <p>(N) massa massima a rimorchio tecnicamente ammissibile:</p> <p>(N.1) rimorchio frenato (kg)</p> <p>(N.2) rimorchio non frenato (kg)</p> <p>(P) motore:</p> <p>(P.1) cilindrata (cm³)</p> <p>(P.2) potenza nella massima (kw) (se disponibile)</p> <p>(P.3) tipo di combustibile o di alimentazione</p> <p>(P.4) regime nominale (giri/min⁻¹)</p> <p>(P.5) numero di identificazione del motore / tipo del motore</p> <p>(Q) rapporto potenza/massa in kw/kg (solo per i motocicli)</p> <p>(R) colore del veicolo</p> <p>(S) posti a sedere</p> <p>(S.1) numero di posti a sedere, compreso quello del conducente</p> <p>(S.2) numero di posti a piedi (se del caso)</p> <p>(T) velocità massima (km/h)</p> <p>(U) livello sonoro</p> <p>(U.1) veicolo fermo (dB(A))</p> <p>(U.2) regime del motore (giri/min⁻¹)</p> <p>(U.3) veicolo in marcia (dB(A))</p> <p>(V) emissioni gas di scarico:</p> <p>(V.1) CO (g/km o g/kWh)</p> <p>(V.2) HC (g/km o g/kWh)</p> <p>(V.3) NOx (g/km o g/kWh)</p> <p>(V.4) HC + NOx (g/km)</p> <p>(V.5) particolato per i motori diesel (g/km o g/kWh)</p> <p>(V.6) coefficiente di assorbimento corretto per motori diesel (g/km^{1.8})</p> <p>(V.7) CO₂ (g/km)</p> <p>(V.8) consumo di combustibile in ciclo misto (l/100 km)</p> <p>(V.9) indicazione della classe ambientale di omologazione CE, dicifera recante la versione applicabile in virtù della direttiva 70/220/CEE o della direttiva 88/77/CEE.</p> <p>(W) capacità del serbatoio o fide serbatoi di carburante (in litri).</p> |
|--|--|

REVISIONI (ART. 80 DEL D.L.VO 30-4-1992 N. 285)

DACF A3M2

04/07/152010




REPUBBLICA ITALIANA DA 0174082
 Ministero dei Trasporti e della Navigazione
 DIREZIONE GENERALE DELLA MOTORIZZAZIONE CIVILE E DEI TRASPORTI IN CONCESSIONE

TARGA AN047YL


N° A005458FR UFFICIO PROVINCIALE DI: FROSINONE
 VISTE LE NORME DEL D.L.vo 30 - 4 - 1992 N. 285 VISTO LA PRESCRITTA DOCUMENTAZIONE
 SI RINNOVA (IMMATIC. DEL VEICOLO GIA' TARGA TN577345)

DIF
 D
 A:

CLASSE VEICOLO - TRATTORE PER SEMIRIMORCHIO
 FABBRICA/TIPO- SCANIA R 143 MA 4X2A 36 420 08 OTG N3
 CATEGORIAZ - OM81067EST01M *

Imposta di bollo assoluta
 pagabile versamento in
 12 rate mensili dall'art
 1 della legge 18 ottobre
 1976 n. 526

ANNO IMMATRICOLAZIONE: 98 (UFF. PROV. IN)
 FROSINONE 11/03/98


 IL DIRETTORE

N° A005458FR140398 **TARGA** AN047YL

ATTENZIONE - LA RICHIESTA DI ISCRIZIONE AL PRA
 (DEVE ESSERE PRESENTATA ENTRO 60 GIORNI DAL 14/03/98)

 LA CARTA DI CIRCOLAZIONE DEVE ESSERE INTEGRATA
 DA AUTORIZZAZIONE AL TRASPORTO MERCI
 IN CONTO TERZI N. 22479X

2 N° A005458FR140398 **TARGA** AN047YL
 CARROZZERIA TS- CABINATO CON RALLA

MOTORE		DIMENSIONI		MASSE (Kg)	NORMALI	ECCEZIONALI (5)
tipo	SCANIA	lunghezza	m 5,820	tara ⁽¹⁾	7900	
tempi/comb.	4/ GASOL	larghezza	m 2,500	portata ⁽²⁾		
cilindrata cm ³	14190	assi	n. 2	complessiva	18000	
pot. max kW	309,00	distanza interassi	I 3,600	rimorchiabile ⁽³⁾	35700	
		II	III	max autotreno		
				su ralla	10100	
		NUMERO POSTI		max su gancio o ralla		
pot. fiscale CV	73	anteriori	2	FRENI		
TRASMISSIONE		max	002			
tipo cambio	MEC	a sedere max				
		di servizio				

PNEUMATICI: 315/75 R24.5 (154/149M) S.D.
 SILENZIATORE: dB controllo usati (4) 99 n° giri/min. 1425
 Vel. max eff. km/h Avanzamento ralla max 0520
 MOTORE: SCANIA DSC 14.08
 RAPPORTO AL PONTE: 1:3.50

4 N° A005458FR140398 **TARGA** AN047YL

SERVOSTERZO: CAM GEARS HFB70 R=1:18.6
 MARCE: 14+4RM.
 PNEUMATICI IN ALTERNATIVA:
 315/80 R 22,5 (154/149M);
 295/80 R 22,5 (152/146M): SONO AMMES-
 SI INDICI DI CARICO SUPERIORI.
 VEICOLO SILENZIATO MEDIANTE PANNELLA
 TURA FONOASSORBENTE.

 REVISIONE EFFETTUATA CON ESITO
 REGOLARE.
 N. - DEL 06/03/98

ATTENZIONE - LA RICHIESTA DI ISCRIZIONE AL PRA
DEVE ESSERE PRESENTATA ENTRO 60 GIORNI DAL 14/03/98

LA CARTA DI CIRCOLAZIONE DEVE ESSERE INTEGRATA
DA AUTORIZZAZIONE AL TRASPORTO MERCI
IN CONTO TERZI N. 22479X

SERVOSTERZO-CAM GCARIS II-870 H-1.10,0
MARCE 14+4RM.

PNEUMATICI IN ALTERNATIVA:

315/80 R.22,5 (154/149M);

295/80 R 22,5 (152/146M):SONO AMMES-
SI INDICI DI CARICO SUPERIORI.

VEICOLO SILENZIATO MEDIANTE PANNELLA
TURA FONDOASSORBENTE.

REVISIONE EFFETTUATA CON ESITO

REGOLARE.

N.-

DEL 06/03/98

5 N°A005458FR140398

TARGA

AN047YL

6 N°A005458FR140398

TARGA

AN047YL

M.O. N. 06FR040452 TRATTORE NORM. CUNA CTG. TS PUO' ABB
DEL 24/06/95 INARE SEMIRIM. A 3 ASSI NORM. S1/50

RALLA JOST JSK 370. G=520, H=250.

E=2160, F=1760, A=4490. LIMITATORE

BOSCH MATR.0132014001 .-

M.O. 04FR346526 DEL 06.03.1998 PER

SOSTITUZIONE SERBATOIO SMA TIPO 370

CAPACITA' LT.760 LAT. DX.

	19		19
	19		19

h CE 150289

2012 REVISIONE REGOLARE

12 MAR 2012 CE 02

IL FUNZIONARIO M.S.T.E.

0400 128535

2011 REVISIONE REGOLARE

19 FEB 2011 CE 08

IL FUNZIONARIO M.S.T.E.

AN 047YL FR/000/EDS
 REVISIONE DEL 28/07/2005
 ESITO REGOLARE

FR0001BM31G

REVISIONI (Art 80 del D.L.vo 30-4-1992 N 285)

IP.Z.S. - S.N. - MC 956

AN 047YL FR/000/H7H
 REVISIONE DEL 18/03/1999
 ESITO REGOLARE

FR0000BG16T

IP.Z.S. - S.N. - MC 956

AN 047YL FR/000/EE1
 REVISIONE DEL 10/04/2000
 ESITO REGOLARE

FR0000BC18N

AN 047YL FR/000/EE7
 REVISIONE DEL 14/09/2006
 ESITO REGOLARE

FR0001BP83G

AN 047YL CE/000/ED7
 REVISIONE DEL 29/01/2010
 ESITO REGOLARE

CE0001CG13C

IP.Z.S. - S.N. - MC 956

AN 047YL FR/000/EDS
 REVISIONE DEL 07/05/2001
 ESITO REGOLARE

FR0000BF18R

IP.Z.S. - S.N. - MC 956

AN 047YL FR/000/EE7
 REVISIONE DEL 04/06/2002
 ESITO REGOLARE

FR0001ED00F

AN 047YL FR/000/EE7
 REVISIONE DEL 19/09/2007
 ESITO REGOLARE

FR0001BRH0C

AN 047YL FR/000/EE7
 REVISIONE DEL 10/07/2003
 ESITO REGOLARE

FR0001BG11X

AN 047YL FR/000/EE7
 REVISIONE DEL 22/07/2004
 ESITO REGOLARE

FR0001BK55W

ATTENZIONE - LA RICHIESTA DI ISCRIZIONE AL P.R.A. DEVE ESSERE PRESENTATA ENTRO 60 GIORNI DALLA DATA DI EMISSIONE DELLA CARTA DI CIRCOLAZIONE.

- (1) MASSA DEL VEICOLO IN ORDINE DI MARCIA (COMPRESO IL CONDUCENTE CONSIDERATO 70 KG E SENZA CARICO).
- (2) PER I VEICOLI PER TRASPORTO PROMISCUO DI PERSONE E COSE SONO AMMESSE TUTTE LE POSSIBILI COMBINAZIONI ENTRO LA PORTATA MASSIMA INDICATA PER LE SOLE COSE DETRAENDO DALLA PORTATA LA MASSA DI 70 KG PER OGNI PERSONA TRASPORTATA ESCLUSO IL CONDUCENTE.
- (3) PER I COMPLESSI MUNITI DI DISPOSITIVI DI FRENATURA CONTINUI ED AUTOMATICI È AMMESSA OGNI COMBINAZIONE TRA MASSA RIMORCHIO E MASSA MOTRICE NEL LIMITE MASSIMO DI 1,45 DEL RAPPORTO TRA LE DUE MASSE E NEL RISPETTO DELLA MASSA AMMISSIBILE PER L'AUTOTRENO. PER LE AUTOVETTURE E PER GLI AUTOVEICOLI PER TRASPORTO PROMISCUO LA MASSA RIMORCHIABILE DEVE ESSERE CONFERMATO CON VISITA E PROVA PER L'APPLICAZIONE DEL GANCIO DI TRAINO.
- (4) QUANDO NON È INDICATO IL VALORE, IL CONTROLLO PER I VEICOLI USATI VA EFFETTUATO AL REGIME DI ROTAZIONE DEL MOTORE CORRISPONDENTE ALLA POTENZA MASSIMA.
- (5) PER LE MACCHINE AGRICOLE I DATI RIPORTATI SI RIFERISCONO ALLE MASSE CON ZAVORRA ANZICHÉ ALLE MASSE ECCEZIONALI.

N.B. - IL DOCUMENTO DI CIRCOLAZIONE È VALIDO SOLO SE CONTIENE LE PAGINE NUMERATE DA 1 A 12.


GENERALITÀ E RESIDENZA DEL PROPRIETARIO

19


19

19

19



AN 047YL FR/000/EDS
REVISIONE DEL 28/07/2005
ESITO REGOLARE
FR0001BM31G



La presente carta di circolazione non costituisce titolo di proprietà. La vendita del veicolo cui si riferisce è subordinata all'esibizione del certificato di proprietà, rilasciato dal P.R.A. ai sensi dell'art. 7, comma 2 della legge 9 luglio 1990 n. 187, oppure del foglio complementare rilasciato ai sensi dell'art. 6 del R.D. 29 luglio 1927 n. 1814.

REPUBBLICA ITALIANA DE 0665211
 Ministero dei Trasporti e della Navigazione
 DIREZIONE GENERALE DELLA MOTORIZZAZIONE CIVILE E DEI TRASPORTI IN CONCESSIONE

TARGA BB353VV

N° A006250FD OFFICIO PROVINCIALE DI: FORLÌ
 LE NORME DEL D.L. VO 30 - 4 - 1992 N. 285 VISTO LA PRESCRITTA DOCUMENTAZIONE
 IMMATRICOLA CON LA SUDETTA TARGA IL VEICOLO

ASSE VEICOLO - AUTOCARRO PER TRASPORTO DI COSE
 FABBRICA/TIPO - FIAT AUTO SPA 185CXE1A00 FIAT MARENGO
 OLIOGAZ - DM54217

TEL. A10-ZFA18500000298223

ANNO IMMATRICOLAZIONE 99
 FORLÌ 11/02/99

IL DIRETTORE
 Silvestri

N° A006250FD110299 **TARGA** BB353VV

ATTENZIONE - LA RICHIESTA DI ISCRIZIONE AL PRA
 DEVE ESSERE PRESENTATA ENTRO 60 GIORNI DAL 11/02/99
 VEICOLO DI CUI ALLA PRESENTE CARTA DI CIRCOLAZIONE
 RIENTRA NEL CAMPO DI APPLICAZIONE DELLA LEGGE 298/
 74 - LEGGE 30/03/87 N.132

2 N° A006250FD110299 **TARGA** BB353VV
 CARROZZERIA FO- FURGONE

MOTORE		DIMENSIONI		MASSE (Kg)	NORMALI	ECCEZIONALI (5)
tipo	182A7.000	lunghezza	m 4,490	tara	1320	
tempi/comb.	4/ GASOL	larghezza	m 1,741	portata	500	
cilindrata cm ³	1910	assi	n. 2	complessiva	1820	
pot. max kW	74,00	distanza interassi	2,540	rimorchiabile	1300	
		II	II	max autotreno		
pot. fiscale CV		NUMERO POSTI		max su gancio o ralla		
		anterion	2	FRENI		
		max	002			
tipo cambio	MEC	a sedere max				
		di servizio				

PNEUMATICI 185/65 R14 86H
 SILENZIATORE
 Vel. max eff. km/h Avanzamento ralla mm dB controllo usati (4) 83 n° giri/min. 3150

RISPETTA LE DIRETTIVE 92/97 CE - 96/69 CE - 95/54 CE
 VEL. MAX = 177,00 POTENZA/TARA = 056,06 KW/T

4 N° A006250FD110299 **TARGA** BB353VV

3 N° A006250F0110299

TARGA

BB353VV

ATTENZIONE - LA RICHIESTA DI ISCRIZIONE AL PRA.
DEVE ESSERE PRESENTATA ENTRO 60 GIORNI DAL 11/02/99
IL VEICOLO DI CUI ALLA PRESENTE CARTA DI CIRCOLAZIONE
NON RIENTRA NEL CAMPO DI APPLICAZIONE DELLA LEGGE 298/
1974 - LEGGE 30/03/87 N.132

4 N° A006250F0110299

TARGA

BB353VV

5 N° A006250F0110299

TARGA

BB353VV

6 N° A006250F0110299

TARGA

BB353VV

ATTENZIONE - LA RICHIESTA DI ISCRIZIONE AL P.R.A. DEVE ESSERE PRESENTATA ENTRO 60 GIORNI DALLA DATA DI EMISSIONE DELLA CARTA DI CIRCOLAZIONE.

- (1) MASSA DEL VEICOLO IN ORDINE DI MARCIA (COMPRESO IL CONDUCENTE CONSIDERATO 70 KG E SENZA CARICO).
- (2) PER I VEICOLI PER TRASPORTO PROMISCUO DI PERSONE E COSE SONO AMMESSE TUTTE LE POSSIBILI COMBINAZIONI ENTRO LA PORTATA MASSIMA INDICATA PER LE SOLE COSE DETRAENDO DALLA PORTATA LA MASSA DI 70 KG PER OGNI PERSONA TRASPORTATA ESCLUSO IL CONDUCENTE.
- (3) PER I COMPLESSI MUNITI DI DISPOSITIVI DI FRENATURA CONTINUI ED AUTOMATICI È AMMESSA OGNI COMBINAZIONE TRA MASSA RIMORCHIO E MASSA MOTRICE NEL LIMITE MASSIMO DI 1,45 DEL RAPPORTO TRA LE DUE MASSE E NEL RISPETTO DELLA MASSA AMMISSIBILE PER L'AUTOTRENO.
- (4) QUANDO NON È INDICATO IL VALORE, IL CONTROLLO PER I VEICOLI USATI VA EFFETTUATO AL REGIME DI ROTAZIONE DEL MOTORE CORRISPONDENTE ALLA POTENZA MASSIMA.
- (5) PER LE MACCHINE AGRICOLE I DATI RIPORTATI SI RIFERISCONO ALLE MASSE CON ZAVORRA ANZICHÉ ALLE MASSE ECCEZIONALI.

N.B. - IL DOCUMENTO DI CIRCOLAZIONE È VALIDO SOLO SE CONTIENE LE PAGINE NUMERATE DA 1 A 12.

GENERALITÀ E RESIDENZA DEL PROPRIETARIO

A/BB353UV /13.09.1999

KXZBP0

PESARO, 13.09.1999

AG.1006

19

19

La presente carta di circolazione non costituisce titolo di proprietà. La vendita del veicolo cui si riferisce è subordinata all'esibizione del certificato di proprietà, rilasciato dal P.R.A. ai sensi dell'art. 7, comma 2 della legge 9 luglio 1990 n. 187, oppure del foglio complementare rilasciato ai sensi dell'art. 6 del R.D. 29 luglio 1927 n. 1814.

A/BB353UV /18.10.1999

KXT4DN

*** TRASFERIMENTO DI PROPRIETÀ ***

PESARO, 18.10.1999

AG.1006

GENERALITÀ E PERTINENZA DEL PROPRIETARIO

A/BB353VV /13.09.1999

*** TRACCEMENTO ***

KXZBPO

LAM

PESARO, 13.09.1999

AG.1006

19

19

BB 353VV CE/AES
REVISIONE DEL 15/02/2003
ESITO REGOLARE

CEAE80B00V

BB 353VV CE/AN7
REVISIONE DEL 30/11/2012
ESITO REGOLARE

CEAN70BB13W

BB 353VV CE/AES
REVISIONE DEL 10/11/2008
ESITO REGOLARE

CEAE80BL43Q

BB 353VV CE/AES
REVISIONE DEL 30/11/2010
ESITO REGOLARE

CEAE80BN05L

A/BB353VV /18.10.1999

*** TRACCEMENTO ***

KXT4DN

PESARO, 18.10.1999

AG.1006

A/BB353VV /18.01.2002

*** TRACCEMENTO ***

LY5YPK

FURLI', 23.01.2002

AG.1405



REPUBBLICA ITALIANA
Ministero delle Infrastrutture e dei Trasporti
DIPARTIMENTO PER I TRASPORTI TERRESTRI
E IL TRASPORTO INTERMODALE

CARTA DI CIRCOLAZIONE BZ 0340028

Permisso de circulaci3n. Umovljeni o registraci3n. Registreringsattest. Zulassungsbescheinigung. Registreerimistvistus. A330v
kuzlopytyc. Πιστοποιητικό Κυκλοφορίας. Registration certificate. Certificat d'immatriculation. Registrācijas apliecība.
Registrācijas liudzimas. Fuzralna engodil. Certifikat Registracijai. Kautokarbenijs. Dow3d Rejestracyn. Certificato de
matricula. Osvědčení o evidenci. Proměno dovoljenje. Relesterimistvistus. Registreringsbeviset.

N° A008686CE10

(A) BC487HC

(B) 20.03.1999

N°

(A)

2

0340028 BZ 0340028

57N ADR

(C.1)

(C.2)

(E) W089500371K327752

(F.1)

(F.2) 26000 (F.3)

(G)

(I) 18.02.2010

(J) N3

(J.1) AUTOVEICOLO PER TRASPORTO
SPECIFICO -USO DI TERZA

(J.2) VN (CISTERNA)

(K) 0L98165R48/881B0

(L.1)

(N.1)

(N.2)

(N.3)

(N.4)

(N.5)

(O.1) 18000

(O.2)

(P.1) 11946 (P.2) 290,00 (P.3) GASOL

(P.5) OM 501 LA113

(Q)

(S.1) 2

(S.2)

(U.1)

(U.2)

(V.1)

(V.2)

(V.3) 6,13

(V.5)

(V.6)

(V.7)

(V.9) 91/542CEE - B

IMPOSTA
DI BOLLO
ASSOLTA
IN MODO
VIRTUALE

N° A008686CE10

(A) BC487HC

3

MARCA OPERATIVA DUPLICATO 10/CE/245396

LUNGHEZZA 9,070 M LARGHEZZA 2,500 M

PORTATA 14480 KG

TIPO CAMBIO: MECCANICO

PNEUMATICI:

315/80 R 22,5 (156/150)H S.D.S

REVISIONE EFFETTUATA CON ESITO

REGOLARE.

DATA 03.02.2010 (C6000106292)

IL VEICOLO NON E' AUTORIZZATO AL

TRAINO AI FINI AMMINISTRATIVI

(CISTERNA ORIZZONTALE PER TRASPORTO

LIQUIDI ALIMENTARI SECONDO AUTORIZZ.

SANITARIA, MARCA BUNELLI, N.3932,

10 046, CAP.14000L

IL PRESENTE VEICOLO NON PUO' EFFETTUARE

RE TRASPORTI IN REGIME DI TEMPERATURA

CONTROLLATA *PREVISTO DI ATTE-

STAZIONE ATP*.

*** NON AUTORIZZATO AL TRAINO ***

M.O. N. 01PR329865 DEL 19.02.1999

RISPETTA LE DISETTIVE 96/20 CE -

91/542 CEE PUNTO 5.2.1 -B

SOSP. ASSE/I MOTORE/I -PNEUMATICA

EMILCAMILION 3P 40L 57N ADR

PNEUMATICI IN ALTERNATIVA:

295/80 R22,5 (154/147G) SOLO CON

MARCAPURA CEN. 80E

315/80 R22,5 (157/140)

N° A008686CE10

(A)

BC487HC

4

RAPPORTO SERVOSTERZO 1:19,34-23,01.

CABINA CORTA OPP. MEDIA OPP. LUNGA,

NORMALE, BASSA, RIBASSATA.

AUTOVEICOLO MUNITO DI DISPOSITIVO

PER SOLLEVAMENTO DEL TERZO ASSE.

L'USO DEL DISPOSITIVO E' AMMESSO SOLO

PER L'AVVIAMENTO DEL VEICOLO NELLA



MARCIA FUORI STRADA A VEL. KM/H 10,0.

SIGNIFICATO DEI CODICI COMBINATI ARMONIZZATI

- (A) Numero di immatricolazione
- (B) Data della prima immatricolazione del veicolo
- (C) Dati nominativi
 - (C.1) intestatario della carta di circolazione:
 - (C.1.1) cognome o ragione sociale
 - (C.1.2) nome/i o iniziali (se del caso)
 - (C.1.3) indirizzo nello Stato membro di immatricolazione alla data di rilascio del documento
 - (C.2) proprietario del veicolo
 - (C.2.1) cognome o ragione sociale
 - (C.2.2) nome/i o iniziali (se del caso)
 - (C.2.3) indirizzo nello Stato membro di immatricolazione alla data di rilascio del documento
 - (C.3) persona fisica o giuridica che può disporre del veicolo ad un titolo legale diverso da quello di proprietario
 - (C.3.1) cognome o ragione sociale
 - (C.3.2) nome/i o iniziali (se del caso)
 - (C.3.3) indirizzo nello Stato membro di immatricolazione alla data di rilascio del documento
 - (C.5), (C.6), (C.7) Se un cambiamento dei dati nominativi di cui ai codici C.1, C.2 o C.3 non dà luogo al rilascio di una nuova carta di circolazione, i nuovi dati nominativi corrispondenti a quelli giuridicamente essere inseriti ai codici C.5, C.6 e C.7; essi sono in tal caso stilizzati conformemente alle sigle di cui ai codici C.1, C.2 e C.3.
- (D) Veicolo
 - (D.1) marca
 - (D.2) tipo
 - variante (se disponibile)
 - versione (se disponibile)
 - (D.3) denominazione commerciale
- (E) numeri di identificazione del veicolo
- (F) massa
 - (F.1) massa massima a carico tecnicamente ammissibile, ad eccezione dei motocicli (kg)
 - (F.2) massa massima a carico ammissibile del veicolo in servizio nello Stato membro di immatricolazione (kg)
 - (F.3) massa massima a carico ammissibile dell'insieme in servizio nello Stato membro di immatricolazione (kg)
- (G) massa del veicolo in servizio carrozzato e munito del dispositivo di attacco per i veicoli trattori di categoria diversa dalla M1 (kg)
- (H) durata di validità, se non è illimitata
- (I) data di immatricolazione alla quale si riferisce la carta di circolazione
- (J) categoria del veicolo
 - (J.1) destinazione ed uso
 - (J.2) carrozzeria
- (K) numero di omologazione del tipo (se disponibile)
- (L) numero di assi
- (M) interasse (mm)
- (N) per i veicoli con massa totale superiore a 3.500 kg, ripartizione tra gli assi della massa massima a carico tecnicamente ammissibile:
 - (N.1) asse 1 (kg)
 - (N.2) asse 2 (kg), se del caso
 - (N.3) asse 3 (kg), se del caso
 - (N.4) asse 4 (kg), se del caso
 - (N.5) asse 5 (kg), se del caso
- (O) massa massima a rimorchio tecnicamente ammissibile:
 - (O.1) rimorchio frenato (kg)
 - (O.2) rimorchio non frenato (kg)
- (P) motore:
 - (P.1) cilindrata (cm³)
 - (P.2) potenza nella massima (kw) (se disponibile)
 - (P.3) tipo di combustibile o di alimentazione
 - (P.4) regime nominale (gir/min⁻¹)
 - (P.5) numero di identificazione del motore / tipo del motore
- (Q) rapporto potenza/massa in kw/kg (solo per i motocicli)
- (R) colore del veicolo
- (S) posti a sedere
 - (S.1) numero di posti a sedere, compreso quello del conducente
 - (S.2) numero di posti in piedi (se del caso)
- (T) velocità massima (km/h)
- (U) livello sonoro:
 - (U.1) veicolo fermo (dB(A))
 - (U.2) regime del motore (gir/min⁻¹)
 - (U.3) veicolo in marcia (dB(A))
- (V) emissioni gas di scarico:
 - (V.1) CO (g/km o g/kWh)
 - (V.2) HC (g/km o g/kWh)
 - (V.3) NOx (g/km o g/kWh)
 - (V.4) HC + NOx (g/km)
 - (V.5) particolato per i motori diesel (g/km o g/kWh)
 - (V.6) coefficiente di assorbimento corretto per motori diesel (gir/min⁻¹)
 - (V.7) CO₂ (g/km)
 - (V.8) consumo di combustibile in ciclo misto (l/100 km)
 - (V.9) indicazione della classe ambientale di omologazione CE; dicitura recante la versione applicabile in virtù della direttiva 70/220/CEE o della direttiva 88/77/CEE.
- (W) capacità del serbatoio o del serbatoio di carburante (in litri).

REVISIONI (Art. 80 del D.L.vo 30-4-1992 N. 285)

ACE 131431



TARGA BD247LP

Ministero dei Trasporti e della Navigazione
 DIREZIONE GENERALE DELLA MOTORIZZAZIONE CIVILE E DEI TRASPORTI IN CONCESSIONE

N° A044085NA UFFICIO PROVINCIALE DI: NAPOLI

E IN NORME DEL D.L. 30-4-1992 N. 285 VISTO LA PRESCRITTA DOCUMENTAZIONE
 I IMMATRICOLA CON LA SUDETTA TARGA IL VEICOLO

APPLICAZIONE EST DESCRITTO ALLE PAGG. 1 E 2 SI RILASCI LA PRESENTE CARTA DI CIRCOLAZ. PER USO
 IPERA

CLASSE VEICOLO - AUTOVEIC. TRASP. PROMISCUO PERSONE/COSE
 FABBRICA/TIPO- AUDI 4B A AFB F1 FA5 VDO R92 Q
 IMMOLOGAZ- DE00220EST106CJ E1=96/27=0051*
 TELAIO-WAUZZ4BZXN109338

ANNO IMMATRICOLAZIONE 99
 NAPOLI 11/05/99

CAPIEDIRETTORE
 Ing. Aristide PALERMO

N° A044085NA110599 TARGA BD247LP

ATTENZIONE - LA RICHIESTA DI ISCRIZIONE AL PRA
 DEVE ESSERE PRESENTATA ENTRO 60 GIORNI DAL 11/05/99
 IL VEICOLO DI CUI ALLA PRESENTE CARTA DI CIRCOLAZIONE
 NON RIENTRA NEL CAMPO DI APPLICAZIONE DELLA LEGGE 298/
 1974 - LEGGE 30/03/87 N.132

DATA SCADENZA CONTRATTO LOCAZIONE 04/01/2002

N° A044085NA110599 TARGA BD247LP
 CARROZZERIA B9- CHIUSA STATION WAGON 4 PORTE

MOTORE		DIMENSIONI		MASSE (KG)	NORMALI	ECCEZIONALI (S)
tipo	AFB	lunghezza	m	4,797	tara	1762
tempi comb.	4/ GASOL	larghezza	m	1,810	portata	423
cilindrata cm ³	2496	assi		2	complessiva	2185
pot. max kW	110,00	distanza interassi		2,749	rimorchiabile	1800
					max auto treno su raila	
		NUMERO POSTI		max su gancio o raila		
pot. fiscale CV	23	anterioh		2	FRENI	
TRASMISSIONE		max.		005		
scambio	AUT	cedere max				
		di servizio				

PNEUMATICI- 205/60 R15 91W
 SILENZIATORE 25 controlla usati (4) 89 giri/min. 3000
 Vel. max eff. km/h Avanzamento raila mm
RISPETTA LE DIRETTIVE 96/20 CE - 96/69 CE
 VEL. MAX = 210,00 POTENZA/TARA = 062,42 KW/T

N° A044085NA110599

-CONSUMO IN LITRI / 100 KM
 PERCORSO URBANO 12,20;
 EXTRAURBANO 06,10; COMBINATO 08,30.
 MASSA A VUOTO = KG 168.
 MASSA MASSIMA TOTALE DELLE COMBINA-
 ZIONI VEICOLO+RIMORCHIO = KG 4045#.
 IL VEICOLO PUO'ESSERE DOTATO FIN DAL
 L'ORIGINE DEL GANCIO DI TRAINO
 APPROVAZIONE E13 00-0153; QUALUNQUE
 INSTALLAZIONE SUCCESSIVA COMPORTA
 VISITA E PROVA.
 PNEUM. IN ALTERN.: 205/55 R16 91W -
 195/65 R15 91T M+S.

A/BD247LP /25.07.2008

HYT7M2

* * * * *
* * * * *
NAPOLI, 25.07.2008 S.T.A. NA1762

1597

A/BD247LP /13.01.2011

ZLJ37C

*** TRASFERIMENTO DI PROPRIETA' ***

* * * * *
* * * * *
CASERTA, 13.01.2011 S.T.A. CE1314

Ministero del Trasporti
e della Navigazione

Motorizzazione Civile
A N N U L L A T O

A N N U L L A T O

A N N U L L A T O

A N N U L L A T O

IL PRESENTE TAGLIANDO VA STACCATO
LUNGO LA LINEA PERFORATA E TENUTO A
BORDO DEL VEICOLO

È NECESSARIO ESPORLO IN CASO DI
RESTRIZIONI AL TRAFFICO VEICOLARE
PER ELEVATO TASSO DI INQUINAMENTO
ATMOSFERICO

BD 247LP CE/AB1
REVISIONE DEL 04/06/2003
ESITO REGOLARE

CEAB10BL20H

DD 247LP
REVISIONE DEL 10/12/2011
ESITO REGOLARE

CEAE80BNT1G

BD 247LP CE/AB1
REVISIONE DEL 19/09/2005
ESITO REGOLARE

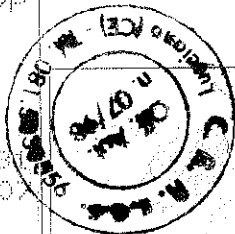
CEAB10BNE9F

BD 247LP CE/AB1
REVISIONE DEL 14/09/2009
ESITO REGOLARE

CEAB10BS76S

BD 247LP CE/AB1
REVISIONE DEL 01/10/2007
ESITO REGOLARE

CEAB10BQB1X



Corrispondenza tra le lettere sui contrassegni e le categorie di veicoli in relazione al potenziale inquinante


- A) Autoveicoli ad emissione nulla
- B) Autovetture rispondenti alla direttiva 91/441/CEE o seguenti
- C) Autoveicoli (diversi da autovetture) rispondenti alla direttiva 91/441/CEE o seguenti
- D) Autoveicoli rispondenti alla direttiva 91/542/CEE o seguenti
- E) Autovetture con motore ad accensione comandata, che rispettano i limiti più severi previsti dalla direttiva 88/76/CEE
- F) Autoveicoli (diversi dalle autovetture ricomprese alla lettera E) rispondenti alla direttiva 88/76/CEE
- G) Autoveicoli rispondenti alla direttiva 88/77/CEE
- H) Autovetture con motore ad accensione comandata, i cui livelli di emissione non superano il 50% dei livelli della direttiva 83/351/CEE
- I) Autoveicoli alimentati a G.P.L. o metano

SIGNIFICATO DEI CODICI COMUNITARI ARMONIZZATI


- (A) Numero di immatricolazione
- (B) Data della prima immatricolazione del veicolo
- (C) Dati nominativi
 - (C.1) intestatario della carta di circolazione:
 - (C.1.1) cognome o ragione sociale
 - (C.1.2) nome/i o iniziale/i (se del caso)
 - (C.1.3) indirizzo nello Stato membro di immatricolazione alla data di rilascio del documento
 - (C.2) proprietario del veicolo
 - (C.2.1) cognome o ragione sociale
 - (C.2.2) nome/i o iniziale/i (se del caso)
 - (C.2.3) indirizzo nello Stato membro di immatricolazione alla data di rilascio del documento
 - (C.3) persona fisica o giuridica che può disporre del veicolo ad un titolo legale diverso da quello di proprietario
 - (C.3.1) cognome o ragione sociale
 - (C.3.2) nome/i o iniziale/i (se del caso)
 - (C.3.3) indirizzo nello Stato membro di immatricolazione alla data di rilascio del documento
 - (C.5) (C.6), (C.7) Se un cambiamento dei dati nominativi di cui ai codici C.1, C.2 e/o C.3 non dà luogo al rilascio di una nuova carta di circolazione, i nuovi dati nominativi corrispondenti a quelli punti possono essere inseriti ai codici C.5, C.6 e C.7; essi sono in tal caso strutturati conformemente alle diciture di cui ai codici C.1, C.2 e C.3.
- (D) Veicolo:
 - (D.1) marca
 - (D.2) tipo
 - variante (se disponibile)
 - versione (se disponibile)
 - (D.3) denominazione/i commerciale/i
- (E) numero di identificazione del veicolo
- (F) massa:
 - (F.1) massa massima a carico tecnicamente ammissibile, ad eccezione dei motocicli (kg)
 - (F.2) massa massima a carico ammissibile del veicolo in servizio nello Stato membro di immatricolazione (kg)
 - (F.3) massa massima a carico ammissibile dell'insieme in servizio nello Stato membro di immatricolazione (kg)
- (G) massa del veicolo in servizio carrozzato e munito del dispositivo di attacco per i veicoli trattori di categoria diversa dalla M1 (kg)
- (H) durata di validità, se non è illimitata
- (I) data di immatricolazione alla quale si riferisce la carta di circolazione
- (J) categoria del veicolo
 - (J.1) destinazione ed uso
 - (J.2) carrozzeria
- (K) numero di omologazione del tipo (se disponibile)
- (L) numero di assi
- (M) interasse (mm)
- (N) per i veicoli con massa totale superiore a 3.500 kg, ripartizione tra gli assi della massa massima a carico tecnicamente ammissibile:
 - (N.1) asse 1 (kg)
 - (N.2) asse 2 (kg), se del caso
 - (N.3) asse 3 (kg), se del caso
 - (N.4) asse 4 (kg), se del caso
 - (N.5) asse 5 (kg), se del caso
- (O) massa massima a rimorchio tecnicamente ammissibile:
 - (O.1) rimorchio frenato (kg)
 - (O.2) rimorchio non frenato (kg)
- (P) motore:
 - (P.1) cilindrata (cm³)
 - (P.2) potenza netta massima (kw) (se disponibile)
 - (P.3) tipo di combustibile o di alimentazione
 - (P.4) regime nominale (giri/min⁻¹)
 - (P.5) numero di identificazione del motore / tipo del motore
- (Q) rapporto potenza/massa in kw/kg (solo per i motocicli)
- (R) colore del veicolo
- (S) posti a sedere
 - (S.1) numero di posti a sedere, compreso quello del conducente
 - (S.2) numero di posti in piedi (se del caso)
- (T) velocità massima (km/h)
- (U) livello sonoro:
 - (U.1) veicolo fermo (dB(A))
 - (U.2) regime del motore (giri/min⁻¹)
 - (U.3) veicolo in marcia (dB(A))
- (V) emissioni gas di scarico:
 - (V.1) CO (g/km o g/kWh)
 - (V.2) HC (g/km o g/kWh)
 - (V.3) NOx (g/km o g/kWh)
 - (V.4) HC + NOx (g/km)
 - (V.5) particolato per i motori diesel (g/km o g/kWh)
 - (V.6) coefficiente di assorbimento corretto per motori diesel (giri/min⁻¹)
 - (V.7) CO₂ (g/km)
 - (V.8) consumo di combustibile in ciclo misto (l/100 km)
 - (V.9) indicazione della classe ambientale di omologazione CE: dicitura recante la versione applicabile in virtù della direttiva 70/220/CEE o della direttiva 88/77/CEE.
- (W) capacità del serbatoio o dei serbatoi di carburante (in litri).

REVISIONI (Art. 80 del D.L.vo 30-4-1992 N. 285)

01/RE/691181



CE 158044



ZYC4PL

22/01/2010

01/RE/691181

A/BH355KX

AG.1137

REGGIO NELL'EMILIA, 22.03.2010



1

CARTA DI CIRCOLAZIONE BZ 0346112
Permis de circulaci3n. Osvedceni o registraci. Registreringsattest. Zulassungsbescheinigung. Registrerimisstunustus. Adeta kuzlogopiac. Προσωνομικη Εγγραφή. Registrati3n certificate. Certificat d'immatriculation. Registracijas aplieciba. Registracijas liudlignas. Forgalmi engedely. Certificatka' Registraczi3ni. Kenetkebewijs. Dowid Rejestracyjny. Certificado de matricula. Osvedceni3 o evidenci3. Promeno dovoljenje. Reķisterimstodstus. Registreringsbeviset.

N° A013495CE10 (A) BT153WH

(B) 08.06.2001

N° A013495CE10 (A) BT153WH 2

(D.1) SCANIA CV R 124 LA 4X2 NA 420

(D.2)
(D.3)

(E) XLER4X20004453475

(F.1)
(F.2) 18000 (F.3) 44000 (G) 7585
(I) 26.02.2010

(J) N3
(J.1) TRATTORE PER SEMIRIMORCHIO --USO
DI TERZI

(J.2) TS (CABINATO CON RALLA)

(K) OM81862EST04M

(L) 2 (N.1) (N.2)
(N.3) (N.4) (N.5)
(O.1) 36340 (O.2)
(P.1) 11705 (P.2) 309,00 (P.3) GASOL
(P.5) DC12 01
(Q) (S.1) 2 (S.2)
(U.1) 96 (U.2) 1425
(V.1) (V.2)
(V.3) 4,60 (V.5)
(V.6) (V.7)
(V.9) 1999/96/CE

IMPOSTA
DI BOLLO
ASSOLTA
IN MODO
VIRTUALE

N° A013495CE10 (A) BT153WH 3

MARCA OPERATIVA DUPLICATO 10/CE/245936
LUNGHEZZA 5,960 M LARGHEZZA 2,550 M
VEICOLO ADEGUATO ALLE PRESCRIZIONI
DELLA DIRETTIVA 2007/38/CE (SPECCHI).
TIPO CAMBIO: MECCANICO
AVANZ. RALLA MIN: 0 MM - MAX: 750 MM
PNEUMATICI:
315/80 O 315/70 R22.5-154/146J S.D.
REVISIONE EFFETTUATA CON ESITO
REGOLARE.
DATA 25.09.2009 (CE0001CF64H)
VEICOLO ADEGUATO ALLE PRESCRIZIONI D
ELLA DIRETTIVA 2007/38/CE (SPECCHI)
M.O. N. 04CE102471 DEL 25.09.2009
RISPETTA LA DIRETTIVA 1999/96/CE
RIGA A.
SOSP.ASSE/I MOTORE/I-PNEUMATICA
MASSE MAX AMMESSE--ASSE ANT.KG. 07500
ASSE POST.KG. 12000
PNEUM. ALT 1^ ASSE 385/65R22,5(156J
) CON 315/80R22,5 SU ASSE MOTORE


N° A013495CE10 (A) BT153WH 4

SIGNIFICATO DEI CODICI COMUNITARI ARMONIZZATI


- (A) Numero di immatricolazione
- (B) Data della prima immatricolazione del veicolo
- (C) Dati nominativi
 - (C.1) intestatario della carta di circolazione:
 - (C.1.1) cognome o ragione sociale
 - (C.1.2) nome/i o iniziale/i (se del caso)
 - (C.1.3) indirizzo nello Stato membro di immatricolazione alla data di rilascio del documento
 - (C.2) proprietario del veicolo:
 - (C.2.1) cognome o ragione sociale
 - (C.2.2) nome/i o iniziale/i (se del caso)
 - (C.2.3) indirizzo nello Stato membro di immatricolazione alla data di rilascio del documento
 - (C.3) persona fisica o giuridica che può disporre del veicolo ad un titolo legale diverso da quello di proprietario:
 - (C.3.1) cognome o ragione sociale
 - (C.3.2) nome/i o iniziale/i (se del caso)
 - (C.3.3) indirizzo nello Stato membro di immatricolazione alla data di rilascio del documento
- (C.5), (C.6), (C.7) Se un cambiamento dei dati nominativi di cui ai codici C.1, C.2 e/o C.3 non dà luogo al rilascio di una nuova carta di circolazione, i nuovi dati nominativi corrispondenti a detti punti possono essere inseriti ai codici C.5, C.6 e C.7; essi sono in tal caso strutturati conformemente alle diciture di cui ai codici C.1, C.2 e C.3.
- (D) Veicolo:
 - (D.1) marca
 - (D.2) tipo
 - variante (se disponibile)
 - versione (se disponibile)
 - (D.3) denominazione/i commerciale/i
- (E) numero di identificazione del veicolo
- (F) massa:
 - (F.1) massa massima a carico tecnicamente ammissibile, ad eccezione dei motocicli (kg)
 - (F.2) massa massima a carico ammissibile del veicolo in servizio nello Stato membro di immatricolazione (kg)
 - (F.3) massa massima a carico ammissibile dell'insieme in servizio nello Stato membro di immatricolazione (kg)
- (G) massa del veicolo in servizio carrozzato e munito del dispositivo di attacco per i veicoli trattori di categoria diversa dalla M1 (kg)
- (H) durata di validità, se non è illimitata
- (I) data di immatricolazione alla quale si riferisce la carta di circolazione
- (J) categoria del veicolo
 - (J.1) destinazione ed uso
 - (J.2) carrozzeria
- (K) numero di omologazione del tipo (se disponibile)
- (L) numero di assi
- (M) interasse (mm)
- (N) per i veicoli con massa totale superiore a 3.500 kg, ripartizione tra gli assi della massa massima a carico tecnicamente ammissibile:
 - (N.1) asse 1 (kg)
 - (N.2) asse 2 (kg), se del caso
 - (N.3) asse 3 (kg), se del caso
 - (N.4) asse 4 (kg), se del caso
 - (N.5) asse 5 (kg), se del caso
- (O) massa massima a rimorchio tecnicamente ammissibile:
 - (O.1) rimorchio frenato (kg)
 - (O.2) rimorchio non frenato (kg)
- (P) motore:
 - (P.1) cilindrata (cm³)
 - (P.2) potenza netta massima (kw) (se disponibile)
 - (P.3) tipo di combustibile o di alimentazione
 - (P.4) regime nominale (giri/min⁻¹)
 - (P.5) numero di identificazione del motore / tipo del motore
- (Q) rapporto potenza/massa in kw/kg (solo per i motocicli)
- (R) colore del veicolo
- (S) posti a sedere
 - (S.1) numero di posti a sedere, compreso quello del conducente
 - (S.2) numero di posti in piedi (se del caso).
- (T) velocità massima (km/h)
- (U) livello sonoro:
 - (U.1) veicolo fermo (dB(A))
 - (U.2) regime del motore (giri/min⁻¹)
 - (U.3) veicolo in marcia (dB(A))
- (V) emissioni gas di scarico:
 - (V.1) CO (g/km o g/kWh)
 - (V.2) HC (g/km o g/kWh)
 - (V.3) NOx (g/km o g/kWh)
 - (V.4) HC + NOx (g/km)
 - (V.5) particolato per i motori diesel (g/km o g/kWh)
 - (V.6) coefficiente di assorbimento corretto per motori diesel (giri/min⁻¹)
 - (V.7) CO₂ (g/km)
 - (V.8) consumo di combustibile in ciclo misto (l/100 km)
 - (V.9) indicazione della classe ambientale di omologazione CE: dicitura recante la versione applicabile in virtù della direttiva 70/220/CEE o della direttiva 88/773/CEE.
- (W) capacità del serbatoio o dei serbatoi di carburante (in litri).

REVISIONI (Art. 80 del D.L. vo 30-4-1992 N. 285)


0465 462198




0465 423054



0465 462686



 COMUNITA EUROPEA	REPUBBLICA ITALIANA Ministero delle Infrastrutture e dei Trasporti DIPARTIMENTO PER I TRASPORTI TERRESTRI E IL TRASPORTO INTERMODALE		1
	CARTA DI CIRCOLAZIONE BZ 0340462 Permiso de circulacion. Osvedčeni o registraci. Registreringsattest. Zulassungsbescheinigung. Registreerimistunnistus. Αδεια κυκλοφορίας. Πιστοποιητικό Εγγραφής. Registration certificate. Certificat d'immatriculation. Registrācijas apliecība. Registrācijas liudijimas. Forgalmi engedély. Certificat la Registrazzjoni. Kentekenbewijs. Dowód Rejestracyjny. Certificado de matrícula. Osvedčenie o evidenciji. Prometno dovoljenje. Reķisterimilidustus. Registreringsbeviset.		
N° A011013CE10		(A) BT652XL	
(B) 1992			

N° A011013CE10	(A) BT652XL	2
(D.1) IVECO 65E14 3 1 CTG N2		
(D.2)		
(D.3)		
(E) ZCFA65A1002066503		
(F.1)		
(F.2) 6700	(F.3)	(G)
(I) 03.03.2010		
(J)		
(J.1) AUTOVEICOLO PER TRASPORTO SPECIFICO -USO DI TERZI		
(J.2) F3 (FURGONE ISOTERMICO CON GRUPPO FRIGORIFERO)		
(K) OM81033EST01B		
(L) 2	(N.1)	(N.2)
(N.3)	(N.4)	(N.5)
(O.1)	(O.2)	
(P.1) 3908	(P.2) 100,00	(P.3) GASOL
(P.5) FIAT 8040.45		
(Q)	(S.1) 3	(S.2)
(U.1)	(U.2)	
(V.1)	(V.2)	
(V.3) 8,28	(V.5)	
(V.6)	(V.7)	
(V.9)		
IMPOSTA DI BOLLO ASSOLTA IN MODO VIRTUALE		

N° A011013CE10	(A) BT652XL	3
MARCA OPERATIVA DUPLICATO 10/CE/246230 GIA TARGA RMOG6345 CERTIFICATO DI APPROVAZIONE. DATA 03.11.2009 (08NA069552) LUNGHEZZA 6,140 M LARGHEZZA 2,300 M PORTATA 1250 KG TIPO CAMBIO: MECCANICO PNEUMATICI: 225/75 R 16 C (121/119M) S.D. REVISIONE EFFETTUATA CON ESITO *REGOLARE*. DATA 01.03.2010 (CE0001CG70H) PER IL TRASPORTO SPECIFICO DI DERRATE ALIMENTARI IN REGIME ATP CON CASSA ISOTERMICA: "CARGOPLAST NUOVA *021 09*" - GRUPPO FRIGO: "CARRIER ZEPHIR: 300 - P113150" SPONDA POSTERIORE CARICATRICE MARCA: CAMPISA NP10 *350834* M.O. N. 08NA069552 DEL 03.11.2009 RAPPORTO AL PONTE: 1:3,15 MARCE: 6+1RM OPP. SERVOSTERZO: TRW CALZONI TAS 30 RAPP. 1:16,5. POSTI TOT. 3 CON PANCHETTA BIPOSTO FIANCO AUTISTA, OPP. POSTI TOT. 2 CON SEDILE SINGOLO.		

N° A011013CE10	(A) BT652XL	4
----------------	-------------	---



SIGNIFICATO DEI CODICI COMUNITARI ARMONIZZATI

- | | |
|--|---|
| (A) Numero di immatricolazione | (K) numero di omologazione del tipo (se disponibile) |
| (B) Data della prima immatricolazione del veicolo | (L) numero di assi |
| (C) Dati nominativi | (M) interasse (mm) |
| (C.1) intestatario della carta di circolazione: | (N) per i veicoli con massa totale superiore a 3.500 kg, ripartizione tra gli assi della massa massima a carico tecnicamente ammissibile: |
| (C.1.1) cognome o ragione sociale | (N.1) asse 1 (kg) |
| (C.1.2) nome/i o iniziali/i (se del caso) | (N.2) asse 2 (kg), se del caso |
| (C.1.3) indirizzo nello Stato membro di immatricolazione alla data di rilascio del documento | (N.3) asse 3 (kg), se del caso |
| (C.2) proprietario del veicolo | (N.4) asse 4 (kg), se del caso |
| (C.2.1) cognome o ragione sociale | (N.5) asse 5 (kg), se del caso |
| (C.2.2) nome/i o iniziali/i (se del caso) | (O) massa massima a rimorchio tecnicamente ammissibile: |
| (C.2.3) indirizzo nello Stato membro di immatricolazione alla data di rilascio del documento | (O.1) rimorchio frenato (kg) |
| (C.3) persona fisica o giuridica che può disporre del veicolo ad un titolo legale diverso da quello di proprietario | (O.2) rimorchio non frenato (kg) |
| (C.3.1) cognome o ragione sociale | (P) motore: |
| (C.3.2) nome/i o iniziali/i (se del caso) | (P.1) cilindrata (cm ³) |
| (C.3.3) indirizzo nello Stato membro di immatricolazione alla data di rilascio del documento | (P.2) potenza netta massima (kw) (se disponibile) |
| (C.5), (C.6), (C.7) Se un cambiamento dei dati nominativi di cui ai codici C.1, C.2 e/o C.3 non dà luogo al rilascio di una nuova carta di circolazione, i nuovi dati nominativi corrispondenti a detti punti possono essere inseriti ai codici C.5, C.6 e C.7; essi sono in tal caso strutturali conformemente alle diciture di cui ai codici C.1, C.2 e C.3. | (P.3) tipo di combustibile o di alimentazione |
| | (P.4) regime nominale (gir/min ⁻¹) |
| | (P.5) numero di identificazione del motore / tipo del motore |
| (D) Veicolo: | (Q) rapporto potenza/massa in kw/kg (solo per i motocicli) |
| (D.1) marca | (R) colore del veicolo |
| (D.2) tipo | (S) posti a sedere |
| - variante (se disponibile) | (S.1) numero di posti a sedere, compreso quello del conducente |
| - versione (se disponibile) | (S.2) numero di posti in piedi (se del caso). |
| (D.3) denominazione/i commerciale/i | (T) velocità massima (km/h) |
| (E) numero di identificazione del veicolo | (U) livello sonoro: |
| (F) massa: | (U.1) veicolo fermo (dB(A)) |
| (F.1) massa massima a carico tecnicamente ammissibile, ad eccezione dei motocicli (kg) | (U.2) regime del motore (gir/min ⁻¹) |
| (F.2) massa massima a carico ammissibile del veicolo in servizio nello Stato membro di immatricolazione (kg) | (U.3) veicolo in marcia (dB(A)) |
| (F.3) massa massima a carico ammissibile dell'insieme in servizio nello Stato membro di immatricolazione (kg) | (V) emissioni gas di scarico: |
| (G) massa del veicolo in servizio carrozzato e munito del dispositivo di attacco per i veicoli trattori di categoria diversa dalla M1 (kg) | (V.1) CO (g/km o g/kWh) |
| (H) durata di validità, se non è illimitata | (V.2) HC (g/km o g/kWh) |
| (I) data di immatricolazione alla quale si riferisce la carta di circolazione | (V.3) NOx (g/km o g/kWh) |
| (J) categoria del veicolo | (V.4) HC + NOx (g/km) |
| (J.1) destinazione ed uso | (V.5) particolato per i motori diesel (g/km o g/kWh) |
| (J.2) carrozzeria | (V.6) coefficiente di assorbimento corretto per motori diesel (gir/min ⁻¹) |
| | (V.7) CO ₂ (g/km) |
| | (V.8) consumo di combustibile in ciclo misto (l/100 km) |
| | (V.9) indicazione della classe ambientale di omologazione CE: dicitura recante la versione applicabile in virtù della direttiva 70/220/CEE o della direttiva 88/77/CEE. |
| | (W) capacità del serbatoio o dei serbatoi di carburante (in litri). |

REVISIONI (Art. 80 del D.L.vo 30-4-1992 N. 285)

4061126827

406145407



042656732

15.11.2010

19.11.2010

PROV. 2517

2012 REVISIONE REGOLARE CE 08


29 GIU. 2017 CE 08

IL FUNZIONARIO M.T.C.

VEICOLO non rispondente ai requisiti di sicurezza previsti dalla direttiva 2000/30/CE. E' sospeso dalla circolazione. E' riammesso alla circolazione previa effettuazione di nuova revisione.

Vedasi verbale di riferimento del 15.11.2010

Luogo ... data ...

 COMUNITA EUROPEA	REPUBBLICA ITALIANA Ministero delle Infrastrutture e dei Trasporti DIPARTIMENTO DEI TRASPORTI TERRESTRI		1
	CARTA DI CIRCOLAZIONE - PARTE I AV 810565 <small>Registration Certificate. Part I; Registreringsattest. Del I; Permiso de Circulación. Parte I; Rekisterintodistus. Osa I; Certificat d'immatriculation. Parte I; Kentekenbewijs. Deel I; Certificado de Matricula. Parte I; Registreringsbeviset. Del I; Zulassungsbescheinigung. Teil I; Άδεια Κυκλοφορίας. Μέρος I.</small>		
N° A022749CE04		(A) BW253DH	
(B) 14.01.2002			

N° A022749CE04		(A) BW253DH		2
(D.1) SCANIA CV R 124 LB 6X2 4 NA 420 (D.2) (D.3)				
(E) XLER6X20004457097 (F.1) (F.2) 26000 (F.3) 44000 (G) (I) 10.09.2004 (J) N3 (J.1) AUTOVEICOLO PER TRASPORTO SPECIFICO -USO DI TERZI (J.2) F3 (FURGONE ISOTERMICO CON GRUPPO FRIGORIFERO) (K) OM81863EST18				
(L) 3		(N.1)		(N.2)
(N.3)		(N.4)		(N.5)
(O.1) 18000		(O.2)		
(P.1) 11705		(P.2) 309,00		(P.3) GASOL
(P.5) DC12 01				
(Q)		(S.1) 3		(S.2)
(U.1) 96		(U.2) 1425		
(V.1)		(V.2)		
(V.3) 04,60		(V.5)		
(V.7)				
(V.9) 1999/96/CE				
				IMPOSTA DI BOLLO ASSOLTA IN MODO VIRTUALE

N° A022749CE04		(A) BW253DH		3
MARCA OPERATIVA DUPLICATO 10/CE/172284 LUNGHEZZA 9,887 M LARGHEZZA 2,580 M PORTATA 12000 KG TIPO CAMBIO: MECCANICO PNEUMATICI: 315/80 0 315/70 R22.5-154/146J S.D.S REVISIONE EFFETTUATA CON ESITO *REGOLARE* DATA 22.11.2003 (CE0001BK08S) VEICOLO ADIBITO AL TRASPORTO DI DER- RATE ALIMENTARI COME DA ATTESTAZIONE ATP 9299 CHE NE DETERMINA LA SCADEN- ZA. SPONDA CARICATRICE "ANTEO" TIPO BRE 15HS C MATR. *01080065*.- M.O. N. 08NA032818 DEL 25.07.2001 RISPETTA LA DIRETTIVA 1999/96/CE RIGA A SOSP.ASSE/I MOTORE/I-PNEUMATICA MASSE MAX AMMESSE-ASSE 1-KG. 07500 ASSE 2-KG. 11500 ASSE 3-KG. 07500 ALTERNATIVA PNEUMATICI: 1°E/O 3°ASSE=385/65 R22,5 (156)J SOL O CON2°ASSE=315/80 R22,5 (154/146)J; PNEUS CON MARCATURA CEE/ECE; SONO AM- MESSI PNEUS DI UGUALE MISURA E INDI- CI DI CARICO E/O VELOCITA' SUPERIORI; OPPURE POSTI 2 CON SEDILE PASSEGGERO MONOPOSTO; FRENO DI SOCCORSO=MECCANI- CO CON FRENI A TAMBURO, PNEUMATICO CON FRENI A DISCO; CON ABS CAT. I.				

N° A022749CE04		(A) BW253DH		4
CON 3°ASSE STERZANTE E SOLLEVABILE. NON PUO' CIRCOLARE SU STRADA A VUOTO NE'A CARICO CON IL 3°ASSE SOLLEVATO. NEL RISPETTO MASSA MAX DELL'AUTOTREN- O E DEL RAPP.DI TRAINO MAX 1,45 E'AM- MESSA LA CIRCOLAZIONE IN TUTTE LE CO- NDIZIONI DI CARICO INTERMEDIE (MASSA MOTRICE-MASSA RIMORCHIO). AUTOTELAIO PRODOTTO CON 1°INTERAS.DA3,3 A 6,3M.				

SIGNIFICATO DEI CODICI COMUNITARI ARMONIZZATI

- (A) Numero di immatricolazione
- (B) Data della prima immatricolazione del veicolo
- (C) Dati nominativi
 - (C.1) intestatario della carta di circolazione:
 - (C.1.1) cognome o ragione sociale
 - (C.1.2) nome/i o iniziale/i (se del caso)
 - (C.1.3) indirizzo nello Stato membro di immatricolazione alla data di rilascio del documento
 - (C.2) proprietario del veicolo
 - (C.2.1) cognome o ragione sociale
 - (C.2.2) nome/i o iniziale/i (se del caso)
 - (C.2.3) indirizzo nello Stato membro di immatricolazione alla data di rilascio del documento
 - (C.3) persona fisica o giuridica che può disporre del veicolo ad un titolo legale diverso da quello di proprietario
 - (C.3.1) cognome o ragione sociale
 - (C.3.2) nome/i o iniziale/i (se del caso)
 - (C.3.3) indirizzo nello Stato membro di immatricolazione alla data di rilascio del documento
- (C.5), (C.6), (C.7) Se un cambiamento dei dati nominativi di cui ai codici C.1, C.2 e/o C.3 non dà luogo al rilascio di una nuova carta di circolazione, i nuovi dati nominativi corrispondenti a detti punti possono essere inseriti ai codici C.5, C.6 e C.7; essi sono in tal caso strutturati conformemente alle diciture di cui ai codici C.1, C.2 e C.3.
- (D) Veicolo:
 - (D.1) marca
 - (D.2) tipo
 - variante (se disponibile)
 - versione (se disponibile)
 - (D.3) denominazione/i commerciale/i
- (E) numero di identificazione del veicolo
- (F) massa:
 - (F.1) massa massima a carico tecnicamente ammissibile, ad eccezione dei motocicli (kg)
 - (F.2) massa massima a carico ammissibile del veicolo in servizio nello Stato membro di immatricolazione (kg)
 - (F.3) massa massima a carico ammissibile dell'insieme in servizio nello Stato membro di immatricolazione (kg)
- (G) massa del veicolo in servizio carrozzato e munito del dispositivo di attacco per i veicoli trattori di categoria diversa dalla M1 (kg)
- (H) durata di validità, se non è illimitata
- (I) data di immatricolazione alla quale si riferisce la carta di circolazione
- (J) categoria del veicolo
 - (J.1) destinazione ed uso
 - (J.2) carrozzeria
- (K) numero di omologazione del tipo (se disponibile)
- (L) numero di assi
- (M) interasse (mm)
- (N) per i veicoli con massa totale superiore a 3.500 kg, ripartizione tra gli assi della massa massima a carico tecnicamente ammissibile:
 - (N.1) asse 1 (kg)
 - (N.2) asse 2 (kg), se del caso
 - (N.3) asse 3 (kg), se del caso
 - (N.4) asse 4 (kg), se del caso
 - (N.5) asse 5 (kg), se del caso
- (O) massa massima a rimorchio tecnicamente ammissibile:
 - (O.1) rimorchio frenato (kg)
 - (O.2) rimorchio non frenato (kg)
- (P) motore:
 - (P.1) cilindrata (cm³)
 - (P.2) potenza netta massima (kw) (se disponibile)
 - (P.3) tipo di combustibile o di alimentazione
 - (P.4) regime nominale (giri/min⁻¹)
 - (P.5) numero di identificazione del motore / tipo del motore
- (Q) rapporto potenza/massa in kw/kg (solo per i motocicli)
- (R) colore del veicolo
- (S) posti a sedere
 - (S.1) numero di posti a sedere, compreso quello del conducente
 - (S.2) numero di posti in piedi (se del caso).
- (T) velocità massima (km/h)
- (U) livello sonoro:
 - (U.1) veicolo fermo (dB(A))
 - (U.2) regime del motore (giri/min⁻¹)
 - (U.3) veicolo in marcia (dB(A))
- (V) emissioni gas di scarico:
 - (V.1) CO (g/km o g/kWh)
 - (V.2) HC (g/km o g/kWh)
 - (V.3) NOx (g/km o g/kWh)
 - (V.4) HC + NOx (g/km)
 - (V.5) particolato per i motori diesel (g/km o g/kWh)
 - (V.6) coefficiente di assorbimento corretto per motori diesel (giri/min⁻¹)
 - (V.7) CO₂ (g/km)
 - (V.8) consumo di combustibile in ciclo misto (l/100 km)
 - (V.9) indicazione della classe ambientale di omologazione CE: dicitura recante la versione applicabile in virtù della direttiva 70/220/CEE o della direttiva 88/77/CEE.
- (W) capacità del serbatoio o dei serbatoi di carburante (in litri)

REVISIONI (Art. 80 del D.L. vo 30-4-1992 N. 285)

BW 253DH CE/000/HEE
REVISIONE DEL 10/12/2005
ESITO REGOLARE
CE00018QW4S

BW 253DH CE/000/HED
REVISIONE DEL 06/11/2004
ESITO REGOLARE
CE0001BN27G

BW 253DH CE/000/HG6
REVISIONE DEL 18/11/2006
ESITO REGOLARE
CE0001BT9N

04005666017
2007. REVISIONE REGOLARE
22 DIC. 2007
CE 05
IL FUNZIONARIO

Over C88600

147KV

19 FEB. 2011

REVISIONE REGOLARE

CE 08

IL FUNZIONARIO M.C.T.C.

A/BW253DH / 05.01.2004

IL * * * * *

Over C88600

17 MAR. 2012

REVISIONE REGOLARE

CE 05

IL FUNZIONARIO M.C.T.C.

A/BW253DH / 04/CE/109391

11/01/2010

ZT5DNX

CE0001CFW5P

REVISIONE DEL 11/01/2010

BW 253DH CE/000/H5W



REGOLARE

ESITO

AG. 1314

CASERTA, 12.01.2010

IL * * * * *

 COMUNITA EUROPEA	 REPUBBLICA ITALIANA		1
	Ministero delle Infrastrutture e dei Trasporti DIPARTIMENTO PER I TRASPORTI, LA NAVIGAZIONE ED I SISTEMI INFORMATIVI E STATISTICI		
CARTA DI CIRCOLAZIONE		CB 0768980	
<small>Permisso de circulaci6n: Osved6ceni o registraci. Registreringsattest. Zulassungsbesehning. Registerimistatus. A6eio κυκλοφορια: Πιστοποιητικο Εγγραφης. Registration certificate. Certificat d'immatriculation. Registracijas aplieciba. Registracijas liudijimas. Forgalmi engedely. Certificat ta' Registrazzjoni. Kemekebewijs. Dow6d Rejestracyjny. Certificado de matricula. Osved6ceni6 o evidenci. Prometno dovoljenje. Reķisterimistatus. Registreringsbeviset.</small>			
N° A001126CE11	(A)	BZ371AB	
(B) 15.07.2002			

N° A001126CE11	(A)	BZ371AB		2
(D.1) VOLVO TRUCK CO. FL6 180 L8				
(D.2)				
(D.3)				
(E) YV2E4CAA42B315903				
(F.1)				
(F.2) 7500 (F.3) (G)				
(I) 07.01.2011				
(J) N2				
(J.1) AUTOVEICOLO PER TRASPORTO SPECIFICO -USO DI TERZI				
(J.2) F3 (FURGONE ISOTERMICO CON GRUPPO FRIGORIFERO)				
(K) OM81951EST05C				
(L) 2 (N.1) (N.2)				
(N.3) (N.4) (N.5)				
(O.1) (O.2)				
(P.1) 5480,00 (P.2) 132,00 (P.3) GASOL				
(P.5) VOLVO				
(Q) (S.1) 2 (S.2)				
(U.1) 89 (U.2) 1800				
(V.1) (V.2)				
(V.3) 4,8000 (V.5)				
(V.6) (V.7)				
(V.9) 2001/27/CE				
				IMPOSTA DI BOLLO ASSOLTA IN MODO VIRTUALE

N° A001126CE11	(A)	BZ371AB		3
MARCA OPERATIVA DUPLICATO 10/CE/255475 CERTIFICATO DI APPROVAZIONE. DATA 18.12.2006 (08NA052669)) LUNGHEZZA 6,966 M LARGHEZZA 2,400 M PORTATA 1300 KG VEICOLO ADEGUATO ALLE PRESCRIZIONI DELLA DIRETTIVA 2007/38/CE (SPECCHI). TIPO CAMBIO: MECCANICO PNEUMATICI: 225/75 R17.5 (129/127M) S-D REVISIONE EFFETTUATA CON ESITO *REGOLARE*. DATA 18.09.2010 (CE0001CH43F) PER TRASPORTO DI DERRATE ALIMENTARI CLASSE FRAX COME DA ATP PARTE INTEGR ANTE DELLA CDC. APPLICATA SPONDA CARICATRICE ANTE RCE10HS NFBFICVA054 PROVENIENTE DA VEICOLO TG AE446HB (SPONDA IDRAULICA RETRATTILE) AGGIORNAMENTO EFFETTUATO IL 27/04/2007 M.O.04CE52060 COME DOCUMENTAZIONE AGLI ATTI M.O. N. 08NA052669 DEL 18.12.2006 RISPETTA LA DIRETTIVA 2001/27/CE - RIF 1999/96/CE RIGA A MOTORE D6B 180 EC99 8192458. MASSE MAX AMBASSE-ASSE ANT.KG. 03600 ASSE POST.KG. 5200 POSTI TOT:2 SENZA SEDILE CENTRALE SOEP.ASSE.1 MOTORE/1-PNEUMATICA				

N° A001126CE11	(A)	BZ371AB		4
L'AUTOTELAIO E' PRODOTTO CON IL PRIMO INTERASSE DI 2800; 3100; 3400; 3700; 4000; 4300; 4600; 4900 5200; 5600 E 5800 MM.				



REPUBBLICA ITALIANA

Ministero delle Infrastrutture e dei Trasporti

DIPARTIMENTO DEI TRASPORTI TERRESTRI

CARTA DI CIRCOLAZIONE - PARTE I AV 807978

Registration Certificate. Part I; Registreringsattest. Del I; Permiso de Circulación. Parte I; Rekisterintodistus. Osa I; Certificat d'immatriculation. Parte I; Kentekenbewijs. Deel I; Certificado de Matricula. Parte I; Registreringsbeviset. Del I; Zulassungsbescheinigung. Teil I; Αδειά Κυκλοφορίας. Μέρος I.

N° A021492CE04

(A)

CB071AL

(B) 03.10.2002

N° A021492CE04

(A)

CB071AL

2

(D.1) SCANIA CV R 124 LB 6X2 4 NA 420

(D.2)

(D.3)

(E) VLUR6X20009063863

(F.1)

(F.2) 26000 (F.3) 44000 (G)

(I) 13.09.2004

(J) N3

(J.1) AUTOVEICOLO PER TRASPORTO SPECIFICO -USO DI TERZI

(J.2) VT (FURGONE ISOTERMICO CON GRUPPO REFRIGERANTE E SPONDA POSTERIORE CARICATRICE)

(K) OMB1843EST18

(L) 3

(N.1)

(N.2)

(N.3)

(N.4)

(N.5)

(O.1) 18000 (O.2)

(P.1) 11705 (P.2) 309,00 (P.3) GASOL

(P.5) DC12 01

(Q) (S.1) 3 (S.2)

(U.1) 96 (U.2) 1425

(V.1) (V.2)

(V.3) 04,60 (V.5)

(V.7)

(V.9) 1999/96/CE

IMPOSTA
DI BOLLO
ASSOLTA
IN MODO
VIRTUALE

N° A021492CE04

(A)

CB071AL

3

MARCA OPERATIVA DUPLICATO 10/CE/172319
LUNGHEZZA 10,800 M LARGHEZZA 2,600 M
PORTATA 13400 KG

TIPO CAMBIO: MECCANICO

PNEUMATICI:

315/80 0 315/70 R22,5-154/146J S.D.S

REVISIONE EFFETTUATA CON ESITO

REGOLARE

DATA 25.09.2004 (CE00018MROZ)

ART. 75 CDS TRASPORTO SPECIFICO DI D

ERRATE DEPERIBILI IN REGIME DI TEMPE

RATURA CONTROLLATA STRUTTURA ISOTERM

ICA CON GRUPPO FRIGO CLASSE FRC COME

DA A.T.P. IN CORSO DI VALIDITA CHE F

A PARTE INTEGRANTE DELLA C. DI C.

SPONDA ANTEO BRE15HS MATR. 02060646

ALLESTIMENTO DITTA RIMORCHI C.I.

M.O. N. 02LT471923 DEL 31.07.2002

RISPETTA LA DIRETTIVA 1999/96/CE

RIGA A

SOSP. ASSE/I MOTORE/I-PNEUMATICA

MASSE MAX AMMESSE-ASSE 1-KG. 07500

ASSE 2-KG. 11500 ASSE 3-KG. 07500

ALTERNATIVA PNEUMATICI:

1°E/O 3°ASSE=385/65 R22,5 (156)J SOL

O CON2°ASSE=315/80 R22,5 (154/146)J;

PNEUS CON MARCATURA CEE/ECE; SONO AM

MESSI PNEUS DI UGUALE MISURA E INDI

CI DI CARICO E/O VELOCITA' SUPERIORI;

OPPURE POSTI 2 CON SEDILE PASSEGGERO

N° A021492CE04

(A)

CB071AL

4

MONOPOSTO; FRENO DI SOCCORSO=MECCANI
CO CON FRENI A TAMBURO, PNEUMATICO
CON FRENI A DISCO; CON ABS CAT. I.
CON 3°ASSE STERZANTE E SOLLEVABILE.
NON PUO' CIRCOLARE SU STRADA A VUOTO
NE'A CARICO CON IL 3°ASSE SOLLEVATO.
NEL RISPETTO MASSA MAX DELL'AUTOTREN
O E DEL RAPP. DI TRAINO MAX 1,45 E'AM
MESSA LA CIRCOLAZIONE IN TUTTE LE CO
NDIZIONI DI CARICO INTERMEDIE (MASSA
MOTRICE-MASSA RIMORCHIO). AUTOTELAIO
PRODOTTO CON 1°INTERAS. DA 3,3 A 6,3M.

A/CB071AL /05.01.2004

L6ZKHW

IL VEICOLO NON E' AUTORIZZATO AL TRAINO AI FINI

* * * *

CASERTA, 05.10.2009

CASERTA, 13.11.2009

2012 REVISIONE REGOLARE
15 DIC. 2012 CE 05
IL FUNZIONARIO M.C.T.C.

ACE 125737

2010 REVISIONE REGOLARE
27 NOV. 2010 CE 07
IL FUNZIONARIO M.C.T.C.

Art. 80 03 DIC. 2011
C.d.S.
Da ripresentare a questo sito entro un mese
Il Funzionario M.C.T.C.
Firm: Passa + Station
Pannelli: zehoni ferhent

0420645830

2011 REVISIONE REGOLARE
12 DIC. 2011 CE 08
IL FUNZIONARIO M.C.T.C.

REVISIONI (Art. 80 del D.L.vo 30-4-1992 N. 285)

CB 071AL CE/000/H3W
REVISIONE DEL 13/11/2009
ESITO REGOLARE
CE0001CF18X

A/CB071AL 04/CE/106749 13/11/2009

Z18BGG

AGGIORNAMENTO AI SENSI DEL

DECRETO D'INTERPRETAZIONE 11 NOVEMBRE 2009

JA

* * * *

CASERTA, 13.11.2009

AG.0000

ARI ARMONIZZATI

omologazione del tipo (se disponibile)

post (m)

son massa totale superiore a 3.500 kg, ripartita in assi della massa massima a carico tecnicamente ammissibile:

(kg)

(kg), se del caso

(kg), se del caso

(kg), se del caso

(kg), se del caso

ma a rimorchio tecnicamente ammissibile:

chio frenato (kg)

chio non frenato (kg)

ila (cm³)

ta netta massima (kw) (se disponibile)

combustibile o di alimentazione

ominale (giri/min⁻¹)

o di identificazione del motore / tipo del

nza/massa in kw/kg (solo per i motocicli)

colo

o di posti a sedere, compreso quello del conducente

o di posti in piedi (se del caso).

ima (km/h)

fermo (dB(A))

del motore (giri/min⁻¹)

in marcia (dB(A))

di scarico:

n o g/kWh

n o g/kWh

m o g/kWh

lx (g/km)

to per i motori diesel (g/km o g/kWh)

ente di assorbimento corretto per motori (giri/min⁻¹)

o di combustibile in ciclo misto (l/100 km)

ne della classe ambientale di omologazione

licatura recante la versione applicabile in base alla direttiva 70/220/CEE o della direttiva 98/17/CE

rbatoio o dei serbatoi di carburante (in

REVISIONI (Art. 80 del D.L.vo 30-4-1992 N. 285)

CB 071AL CE/000/H6K
REVISIONE DEL 08/10/2005
ESITO REGOLARE
CE0001BQH7L

2007 REVISIONE REGOLARE
20 OTT. 2007 CE 04
IL FUNZIONARIO M.C.T.C.

CB 071AL CE/000/ESP
REVISIONE DEL 23/09/2006
ESITO REGOLARE
CE0001BT75K

2008 REVISIONE REGOLARE
08 NOV. 2008 CE 03
IL FUNZIONARIO M.C.T.C.



REPUBBLICA ITALIANA

Ministero delle Infrastrutture e dei Trasporti

DIPARTIMENTO PER I TRASPORTI TERRESTRI

CARTA DI CIRCOLAZIONE

BF 0715530

Permis de circulaci6n. Osved6neni o registraci. Registreringsattest. Zulassungsbescheinigung. Registrerimistatistius. A6t6n. κυκλοφοριακ6 Πιστοποιητικ6 Εγγραφ6ς. Registration certificate. Certificat d'immatriculation. Registrācijas aplieciba. Registrācijas liudzimas. Forgalini enged6ly. Certifikat u' Registraczi6ni. Kentekenbewijs. Dow6d Rejestracyjny. Certificado de matricula. Osved6nenie o evidenci. Prometno dovoljenje. Reķister6imilodstus. Registreringsbeviset.

N° A007688CE07

(A) CE348AM

(B) 04.07.2003

(

(

N° A007688CE07

(A) CE348AM

(D.1) SCANIA CV P 94 DB 4X2 NA 230 16

5

(D.2)

(D.3)

(E) VLUP4X20009073781

(F.1)

(F.2) 16500 (F.3)

(G)

(I) 09.03.2007

(J) N3

(J.1) AUTOVEICOLO PER TRASPORTO SPECIFICO -USO DI TERZI

(J.2) VT (FURGONE ISOTERMICO CON GRUPPO REFRIGERANTE E SPONDA POSTERIORE CARICATRICE)

(K) OL96370E00285BVR

(L) 2

(N.1)

(N.2)

(N.3)

(N.4)

(N.5)

(O.1)

(O.2)

(P.1) 8970 (P.2) 169,00 (P.3) GASOL

(P.5) DC9 01

(Q)

(S.1) 3

(S.2)

(U.1) 92

(U.2)

1425

(V.1)

(V.2)

(V.3) 4,60

(V.5)

(V.6)

(V.7)

(V.9) 2001/27/CE

IMPOSTA
DI BOLLO
ASSOLTA
IN MODO
VIRTUALE

N° A007688CE07

(A) CE348AM

3

MARCA OPERATIVA DUPLICATO 10/CE/198320

LUNGHEZZA 8,550 M LARGHEZZA 2,600 M

PORTATA 7150 KG

TIPO CAMBIO: MECCANICO

PNEUMATICI:

275/70 R22.5 148/145J (S-D)

REVISIONE EFFETTUATA CON ESITO

REGOLARE

DATA 10.06.2006 (CE0001BSF3K)

ART.75 CDS TRASPORTO SPECIFICO DI

DERRATE DEPERIBILI IN REGIME DI TEMP

ERATURA CONTROLLATA STRUTTURA ISOTER

MICA CON GRUPPO FRIGO CLASSE FRB

COME DA A.T.P. IN CORSO DI VALIDITA

CHE FA PARTE INTEGRNATE DELLA C. DI

C. SPONDA ANTEO BRE15HS C MATR. 030

40217 ALLESTIMENTO DITTA RIMORCHI CE

NTRO ITALIA

M.O. N. 05LT085230 DEL 24.05.2003

RISPETTA LA DIRETTIVA 2001/27/CE -

RIF 1999/96/CE RIGA A

SOSP.ASSE/I MOTORE/I-PNEUMATICA

MASSE MAX AMMESSE-ASSE ANT.KG. 06300

ASSE POST.KG. 11500

IMP. FRENI CON ABS DI I CAT.-

OPPURE POSTI ANT./TOT.=2 PER SEDILE

MONOPOSTO A FIANCO AUTISTA.-

AUTOTELAIO PROD. NEI SEGUENTI VALORI

DI I INTERASSE (MM): 3300/3550/3700/

3900/4100/4300/4500/4700/4900/5100/5

N° A007688CE07

(A) CE348AM

4

300/5500/5700/5900/6100/6300/6500; IL VALORE ESATTO E' INDIC. NELLA DICH. DI CONFORMITA'.

SIGNIFICATO DEI CODICI COMUNITARI ARMONIZZATI

- (A) Numero di immatricolazione
- (B) Data della prima immatricolazione del veicolo
- (C) Dati nominativi
 - (C.1) intestatario della carta di circolazione:
 - (C.1.1) cognome o ragione sociale
 - (C.1.2) nome/i o iniziali/i (se del caso)
 - (C.1.3) indirizzo nello Stato membro di immatricolazione alla data di rilascio del documento
 - (C.2) proprietario del veicolo
 - (C.2.1) cognome o ragione sociale
 - (C.2.2) nome/i o iniziali/i (se del caso)
 - (C.2.3) indirizzo nello Stato membro di immatricolazione alla data di rilascio del documento
 - (C.3) persona fisica o giuridica che può disporre del veicolo ad un titolo legale diverso da quello di proprietario
 - (C.3.1) cognome o ragione sociale
 - (C.3.2) nome/i o iniziali/i (se del caso)
 - (C.3.3) indirizzo nello Stato membro di immatricolazione alla data di rilascio del documento
 - (C.5), (C.6), (C.7) Se un cambiamento dei dati nominativi di cui ai codici C.1, C.2 e/o C.3 non dà luogo al rilascio di una nuova carta di circolazione, i nuovi dati nominativi corrispondenti a detti punti possono essere inseriti ai codici C.5, C.6 e C.7; essi sono in tal caso strutturati conformemente alle diciture di cui ai codici C.1, C.2 e C.3.
- (D) Veicolo:
 - (D.1) marca
 - (D.2) tipo
 - variante (se disponibile)
 - versione (se disponibile)
 - (D.3) denominazione/i commerciale/i
- (E) numero di identificazione del veicolo
- (F) massa:
 - (F.1) massa massima a carico tecnicamente ammissibile, ad eccezione dei motocicli (kg)
 - (F.2) massa massima a carico ammissibile del veicolo in servizio nello Stato membro di immatricolazione (kg)
 - (F.3) massa massima a carico ammissibile dell'insieme in servizio nello Stato membro di immatricolazione (kg)
- (G) massa del veicolo in servizio carrozzato e munito del dispositivo di attacco per i veicoli trattori di categoria diversa dalla M1 (kg)
- (H) durata di validità, se non è illimitata
- (I) data di immatricolazione alla quale si riferisce la carta di circolazione
- (L) categoria del veicolo
 - (L.1) destinazione ed uso
 - (L.2) carrozzeria
- (K) numero di omologazione del tipo (se disponibile)
- (L) numero di assi
- (M) interasse (mm)
- (N) per i veicoli con massa totale superiore a 3.500 kg, ripartizione tra gli assi della massa massima a carico tecnicamente ammissibile:
 - (N.1) asse 1 (kg)
 - (N.2) asse 2 (kg), se del caso
 - (N.3) asse 3 (kg), se del caso
 - (N.4) asse 4 (kg), se del caso
 - (N.5) asse 5 (kg), se del caso
- (O) massa massima a rimorchio tecnicamente ammissibile:
 - (O.1) rimorchio frenato (kg)
 - (O.2) rimorchio non frenato (kg)
- (P) motore:
 - (P.1) cilindrata (cm³)
 - (P.2) potenza nella massima (kw) (se disponibile)
 - (P.3) tipo di combustibile o di alimentazione
 - (P.4) regime nominale (gir/min⁻¹)
 - (P.5) numero di identificazione del motore / tipo del motore
- (Q) rapporto potenza/massa in kw/kg (solo per i motocicli)
- (R) colore del veicolo
- (S) posti a sedere
 - (S.1) numero di posti a sedere, compreso quello del conducente
 - (S.2) numero di posti in piedi (se del caso).
- (T) velocità massima (km/h)
- (U) livello sonoro:
 - (U.1) veicolo fermo (dB(A))
 - (U.2) regime del motore (gir/min⁻¹)
 - (U.3) veicolo in marcia (dB(A))
- (V) emissioni gas di scarico:
 - (V.1) CO (g/km o g/kWh)
 - (V.2) HC (g/km o g/kWh)
 - (V.3) NOx (g/km o g/kWh)
 - (V.4) HC + NOx (g/km)
 - (V.5) particolato per i motori diesel (g/km o g/kWh)
 - (V.6) coefficiente di assorbimento corretto per motori diesel (gir/min⁻¹)
 - (V.7) CO₂ (g/km)
 - (V.8) consumo di combustibile in ciclo misto (l/100 km)
 - (V.9) indicazione della classe ambientale di omologazione CE: dicitura recante la versione applicabile in virtù della direttiva 70/220/CEE o della direttiva 88/77/CEE.
- (W) capacità del serbatoio o dei serbatoi di carburante (in litri).

REVISIONI (Art. 80 del D.L.vo 30-4-1992 N. 285)

04/09/2009

REVISIONE REGOLARE
 20085
 26 LUG. 2009
 IL FUNZIONARIO M.C.T.C.

04/09/2009

REVISIONE REGOLARE
 2012
 20 NOV. 2012
 IL FUNZIONARIO M.C.T.C.

CASERTA, 14.09.2009

A/CE348AM

04/CE/102099

12/09/2009

ZPCFNJ

AG. 1225

FACE 102099

REVISIONE REGOLARE
 2009
 12 NOV. 2011
 IL FUNZIONARIO M.C.T.C.

04/09/2009

REVISIONE REGOLARE
 2011
 12 NOV. 2011
 IL FUNZIONARIO M.C.T.C.

04/09/2009

REVISIONE REGOLARE
 2010
 23 OTT. 2010
 IL FUNZIONARIO M.C.T.C.


REPUBBLICA ITALIANA

 Ministero delle Infrastrutture e dei Trasporti
 DIPARTIMENTO PER I TRASPORTI TERRESTRI
 E IL TRASPORTO INTERMODALE

CARTA DI CIRCOLAZIONE BU 0174341


Permiso de circulación. Osvedčenie o registraci. Registreringsattest. Zulassungsbescheinigung. Registracimistunnistus. Άδεια κυκλοφορίας. Πιστοποιητικό Εγγραφής. Registration certificate. Certificat d'immatriculation. Registrācijas apliecība. Registrācijas liudzījums. Forgalmi engedély. Certifikat (a) Registrāzjon. Kentekenbewijs. Dowód Rejestracyjny. Certificado de matrícula. Osvedčenie o evidencii. Pronemo dovoljenje. Reķisterbūtītātistis. Registreringsbeviset.

N° A040591NA09

(A)

CE788MM

(B) 11.12.2002



N° A040591NA09

(A)

CE788MM

2

(D.1) NISSAN V.I. TL35 NISSAN CABSTAR

(D.2)

(D.3)

(E) VMA88FTL022161181

(F.1)

(F.2) 3500 (F.3) 5500 (G)

(I) 22.05.2009

(J) NI

(J.1) AUTOVEICOLO PER TRASPORTO SPECIFICO -USO DI TERZI

(J.2) F3 (FURGONE ISOTERMICO CON GRUPPO FRIGORIFERO)

(K) DMS4576EST30

(L) 2

(N.1)

(N.2)

(N.3)

(N.4)

(N.5)

(O.1) 2000 (O.2)

(P.1) 2953 (P.2) 088,00 (P.3) GASOL

(P.3) BD30

(Q) (S.1) 3 (S.2)

(U.1) 92 (U.2) 2700

(V.1) (V.2)

(V.3) (V.5)

(V.6) (V.7)

(V.9) 2001/27/CE

 IMPOSTA
 DI BOLLO
 ASSOLTA
 IN MODO
 VIRTUALE

N° A040591NA09

(A)

CE788MM

3

 MARCA OPERATIVA DUPLICATO 17/NA/07480
 LUNGHEZZA 4,730 M LARGHEZZA 2,050 M
 RAPPORTO POTENZA/TARA = 35.200 KW/T
 PORTATA 1000 KG
 TIPO CAMBIO: MECCANICO
 PNEUMATICI:
 195/70 R15C 103/101 N (S/D)
 REVISIONE EFFETTUATA CON ESITO
 REGOLARE.
 DATA 18.05.2009 (99NA999999)
 PER TRASPORTO SPECIFICO DI DEGRATE
 DEPERIBILI IN REGIME DI TEMPERATURA
 CONTROLLATA. FURGONE ISOTERMICO E
 GRUPPO FRIGORIFERO SISLA FROX, COME
 DA ATTESTAZIONE ATP PARTE INTEGRANTE
 DELLA CARTA DI CIRCOLAZIONE.
 M.O. N. 08NA036287 DEL 11.10.2008
 RISPETTA LA DIRETTIVA 2001/27/CE -
 RIF 1999/96/CE RIGA A
 MASSE MAX AMMESSE-ASSE ANTER. 01750
 ASSE POST. KG. 04200

N° A040591NA09

(A)

CE788MM

4

SIGNIFICATO DEI CODICI COMUNITARI ARMONIZZATI

- (A) Numero di Immatricolazione
- (B) Data della prima immatricolazione del veicolo
- (C) Dati nominativi
 - (C.1) intestatario della carta di circolazione:
 - (C.1.1) cognome o ragione sociale
 - (C.1.2) nome/i o iniziale/i (se del caso)
 - (C.1.3) indirizzo nello Stato membro di immatricolazione alla data di rilascio del documento
 - (C.2) proprietario del veicolo
 - (C.2.1) cognome o ragione sociale
 - (C.2.2) nome/i o iniziale/i (se del caso)
 - (C.2.3) indirizzo nello Stato membro di immatricolazione alla data di rilascio del documento
 - (C.3) persona fisica o giuridica che può disporre del veicolo ad un titolo legale diverso da quello di proprietario
 - (C.3.1) cognome o ragione sociale
 - (C.3.2) nome/i o iniziale/i (se del caso)
 - (C.3.3) indirizzo nello Stato membro di immatricolazione alla data di rilascio del documento
- (C.5), (C.6), (C.7) Se un cambiamento dei dati nominativi di cui ai codici C.1, C.2 e/o C.3 non dà luogo al rilascio di una nuova carta di circolazione, i nuovi dati nominativi corrispondenti a detti punti possono essere inseriti ai codici C.5, C.6 e C.7; essi sono in tal caso strutturati conformemente alle diciture di cui ai codici C.1, C.2 e C.3.
- (D) Veicolo:
 - (D.1) marca
 - (D.2) tipo
 - variante (se disponibile)
 - versione (se disponibile)
 - (D.3) denominazione commerciale/i
- (E) numero di identificazione del veicolo
- (F) massa:
 - (F.1) massa massima a carico tecnicamente ammissibile, ad eccezione dei motocicli (kg)
 - (F.2) massa massima a carico ammissibile del veicolo in servizio nello Stato membro di immatricolazione (kg)
 - (F.3) massa massima a carico ammissibile dell'insieme in servizio nello Stato membro di immatricolazione (kg)
- (G) massa del veicolo in servizio carrozzato e munito del dispositivo di attacco per i veicoli trattori di categoria diversa dalla M1 (kg)
- (H) durata di validità, se non è illimitata
- (I) data di immatricolazione alla quale si riferisce la carta di circolazione
- (J) categoria del veicolo
 - (J.1) destinazione ed uso
 - (J.2) carrozzeria
- (K) numero di omologazione del tipo (se disponibile)
- (L) numero di assi
- (M) interasse (mm)
- (N) per i veicoli con massa totale superiore a 3.500 kg, ripartizione tra gli assi della massa massima a carico tecnicamente ammissibile:
 - (N.1) asse 1 (kg)
 - (N.2) asse 2 (kg), se del caso
 - (N.3) asse 3 (kg), se del caso
 - (N.4) asse 4 (kg), se del caso
 - (N.5) asse 5 (kg), se del caso
- (O) massa massima a rimorchio tecnicamente ammissibile:
 - (O.1) rimorchio frenato (kg)
 - (O.2) rimorchio non frenato (kg)
- (P) motore:
 - (P.1) cilindrata (cm³)
 - (P.2) potenza nella massima (kw) (se disponibile)
 - (P.3) tipo di combustibile o di alimentazione
 - (P.4) regime nominale (gir/min⁻¹)
 - (P.5) numero di identificazione del motore / tipo del motore
- (Q) rapporto potenza/massa in kw/kg (solo per i motocicli)
- (R) colore del veicolo
- (S) posti a sedere
 - (S.1) numero di posti a sedere, compreso quello del conduttore
 - (S.2) numero di posti in piedi (se del caso).
- (T) velocità massima (km/h)
- (U) livello sonoro:
 - (U.1) veicolo fermo (dB(A))
 - (U.2) regime del motore (gir/min⁻¹)
 - (U.3) veicolo in marcia (dB(A))
- (V) emissioni gas di scarico:
 - (V.1) CO (g/km o g/kWh)
 - (V.2) HC (g/km o g/kWh)
 - (V.3) NOx (g/km o g/kWh)
 - (V.4) HC + NOx (g/km)
 - (V.5) particolato per i motori diesel (g/km o g/kWh)
 - (V.6) coefficiente di assorbimento corretto per motori diesel (gir/min⁻¹)
 - (V.7) CO₂ (g/km)
 - (V.8) consumo di combustibile in ciclo misto (l/100 km)
 - (V.9) indicazione della classe ambientale di omologazione CE: dicitura recante la versione applicabile in virtù della direttiva 70/220/CEE o della direttiva 88/77/CEE.
- (W) capacità del serbatoio o dei serbatoi di carburante (in litri).

REVISIONI (Art. 80 del D.L. vo 30-4-1992 N. 285)

SEZIONE POLIZIA STRADALE NAPOLI
 Veicolo sospeso dalla circolazione fino all'effettuazione della visita di revisione.
 Verbale nr. 89 30264 del 15/08/89



REPUBBLICA ITALIANA

Ministero delle Infrastrutture e dei Trasporti
DIPARTIMENTO PER I TRASPORTI, LA NAVIGAZIONE
ED I SISTEMI INFORMATIVI E STATISTICI

1

CARTA DI CIRCOLAZIONE CB 0797912

Permis de circulaci3n. Osved3neni o registraci. Registreringsattest. Zulassungsbescheinigung. Registrerimistunnistus. A3etu
κυκλοφορi3ς Πιστοποιητικ3 Εγγραφ3ς. Registration certificate. Certificat d'immatriculation. Registr3cijas aplieciba.
Registr3cijas liudijimas. Forgalmi engedely. Certificat ta' Registr3zzjoni. Kentekenbewijs. Dow3d Rejestracyjny. Certificado de
matr3cula. Osved3nenie o evidenci3. Prometno dovoljenje. Reķister3intit3dustus. Registreringsbeviset.

N° A000957CE12

(A) CE859MM

(B) 12.12.2002

N°A000957CE12

(A) CE859MM

2

(D.1) NISSAN V.I. TL35 NISSAN CABSTAR

(D.2)

(D.3)

(E) VWASBFTL022160166

(F.1)

(F.2) 3500 (F.3) 5500 (G)

(I) 28.12.2011

(J) N1

(J.1) AUTOCARRO PER TRASPORTO DI COSE
-USO DI TERZI(J.2) F3 (FURGONE ISOTERMICO CON
GRUPPO FRIGORIFERO)

(K) OM54570EST30

(L) 2 (N.1) (N.2)

(N.3) (N.4) (N.5)

(O.1) 2000 (O.2)

(P.1) 2953,00 (P.2)088,00 (P.3)GASOL

(P.5) BD30

(Q) (S.1) 3 (S.2)

(U.1) 92 (U.2) 2700

(V.1) (V.2)

(V.3) (V.5)

(V.6) (V.7)

(V.9) 2001/27/CE

IMPOSTA
DI BOLLO
ASSOLTA
IN MODO
VIRTUALE

N° A000957CE12

(A) CE859MM

3

MARCA OPERATIVA DUPLICATO 10/CE/266698
LUNGHEZZA 4,730 M LARGHEZZA 2,050 M
RAPPORTO POTENZA/TARA = 35,200 KW/T
PORTATA 1000 KG

TIPO CAMBIO: MECCANICO

PNEUMATICI:

195/70 R15C 103/101 N (S/D)

DA SOTTOPORRE A REVISIONE PRIMA DI
ESSERE POSTO IN CIRCOLAZIONE AI SENSI
DELL'ART.80 C.D.S.

DATA 28.12.2011 (10CE266698)

PER TRASPORTO SPECIFICO DI DERRATE
DEPERIBILI IN REGIME DI TEMPERATURA
CONTROLLATA . FURGONE ISOTERMICO E
GRUPPO FRIGORIFERO SIGLA FRCX , COME
DA ATTESTAZIONE ATP PARTE INTEGRANTE
DELLA CARTA DI CIRCOLAZIONE.

OMESSI PRECEDENTI PROPRIETARI

DUPLICATO PER SMARRIMENTO.10CE266698

M.O. N. 08NA036282 DEL 11.10.2002

RISPETTA LA DIRETTIVA 2001/27/CE -

RIF 1999/96/CE RIGA A

MASSE MAX AMMESSE-ASSE ANT.KG. 01750

ASSE POST.KG. 02200

N° A000957CE12

(A) CE859MM

4



REPUBBLICA ITALIANA

1

Ministero delle Infrastrutture e dei Trasporti

DIPARTIMENTO DEI TRASPORTI TERRESTRI

CARTA DI CIRCOLAZIONE - PARTE I

Registration Certificate, Part I; Registreringsattest, Del I; Permiso de Circulación, Parte I; Reķisterõinõidusis, Osa I; Certificat d'Immatriculation, Parte I; Kenlekenbewijs, Deel I; Certificado de Matricula, Parte I; Registreringsbeviset, Del I; Zulassungsbescheinigung, Teil I; Αδεια Κυκλοφοριας, Μέρος I.

N° A184776MI03

(A) CJ487TW

(B) 25.09.2003

AR 971788

BRANDIAI

N° A184776MI03

(A) CJ487TW

2

(D.1) FIAT AUTO S.P.A. 223ZXB1A 4A
FIAT DOBLO

(D.2)

(D.3)

(E) ZFA22300005217335

(F.1)

(F.2) 1905 (F.3) 3005 (G)

(I) 25.09.2003

(J) N1

(J.1) AUTOCARRO PER TRASPORTO DI
COSE -USO DI TERZI DA LOCARE
SENZA CONDUC.

(J.2) FO (FURGONE)

(K) OM54709EST12B

(L) 2 (N.1) (N.2)

(N.3) (N.4) (N.5)

(O.1) 1100 (O.2)

(P.1) 1910 (P.2) 046,00 (P.3) GASOL

(P.5) 223A6000

(Q) (S.1) 2 (S.2)

(U.1) 89 (U.2) 3375

(V.1) (V.2)

(V.3) (V.5)

(V.7)

(V.9) 1999/102 CE

IMPOSTA
DI BOLLO
ASSOLTA
IN MODO
VIRTUALE

N° A184776MI03

(A) CJ487TW

3

PRESENTARE LA RICHIESTA DI ISCRIZIONE
AL PRA ENTRO 60 GIORNI DAL 25.09.2003
LUNGHEZZA 4,159 M LARGHEZZA 1,714 M
PORTATA 550 KG

TIPO CAMBIO: MECCANICO

PNEUMATICI: 175/70 R14 REINFORCED 88T

LICENZA RILASCIATA DA

COM. SESTO SAN GIOVANNI

N. 67/99 IN DATA 02.07.1999

RISPETTA LA DIRETTIVA 1999/102/CE

RIF. 98/69/CE

IL VEICOLO PUO' ESSERE DOTATO FIN
DALL' ORIGINE DI ALLESTIMENTO
ESTERNO DI CARROZZERIA.

MASSA A VUOTO = KG 1280.

IL VEICOLO PUO' ESSERE DOTATO FIN DAL
L'ORIGINE DEL GANCIO DI TRAINO

APPROVAZIONE E11 00-2697; E13 00-0745

QUALUNQUE INSTALLAZIONE SUCCESSIVA

COMPORTE VISITA E PROVA.

N° A184776MI03

(A) CJ487TW

4

SIGNIFICATO DEI CODICI COMUNITARI ARMONIZZATI

- (A) Numero di immatricolazione
- (B) Data della prima immatricolazione del veicolo
- (C) Dati nominativi
 - (C.1) intestatario della carta di circolazione:
 - (C.1.1) cognome o ragione sociale
 - (C.1.2) nome/i o iniziale/i (se del caso)
 - (C.1.3) indirizzo nello Stato membro di immatricolazione alla data di rilascio del documento
 - (C.2) proprietario del veicolo
 - (C.2.1) cognome o ragione sociale
 - (C.2.2) nome/i o iniziale/i (se del caso)
 - (C.2.3) indirizzo nello Stato membro di immatricolazione alla data di rilascio del documento
 - (C.3) persona fisica o giuridica che può disporre del veicolo ad un titolo legale diverso da quello di proprietario
 - (C.3.1) cognome o ragione sociale
 - (C.3.2) nome/i o iniziale/i (se del caso)
 - (C.3.3) indirizzo nello Stato membro di immatricolazione alla data di rilascio del documento
 - (C.5), (C.6), (C.7) Se un cambiamento dei dati nominativi di cui ai codici C.1, C.2 e/o C.3 non dà luogo al rilascio di una nuova carta di circolazione, i nuovi dati nominativi corrispondenti a detti punti possono essere inseriti ai codici C.5, C.6 e C.7; essi sono in tal caso strutturati conformemente alle diciture di cui ai codici C.1, C.2 e C.3.
- (D) Veicolo:
 - (D.1) marca
 - (D.2) tipo
 - variante (se disponibile)
 - versione (se disponibile)
 - (D.3) denominazione/i commerciale/i
- (E) numero di identificazione del veicolo
- (F) massa:
 - (F.1) massa massima a carico tecnicamente ammissibile, ad eccezione dei motocicli (kg)
 - (F.2) massa massima a carico ammissibile del veicolo in servizio nello Stato membro di immatricolazione (kg)
 - (F.3) massa massima a carico ammissibile dell'insieme in servizio nello Stato membro di immatricolazione (kg)
- (G) massa del veicolo in servizio carrozzato e munito del dispositivo di attacco per i veicoli trattori di categoria diversa dalla M1 (kg)
- (H) durata di validità, se non è illimitata
- (I) data di immatricolazione alla quale si riferisce la carta di circolazione
- (J) categoria del veicolo
 - (J.1) destinazione ed uso
 - (J.2) carrozzeria
- (K) numero di omologazione del tipo (se disponibile)
- (L) numero di assi
- (M) interasse (mm)
- (N) per i veicoli con massa totale superiore a 3.500 kg, ripartizione tra gli assi della massa massima a carico tecnicamente ammissibile:
 - (N.1) asse 1 (kg)
 - (N.2) asse 2 (kg), se del caso
 - (N.3) asse 3 (kg), se del caso
 - (N.4) asse 4 (kg), se del caso
 - (N.5) asse 5 (kg), se del caso
- (O) massa massima a rimorchio tecnicamente ammissibile:
 - (O.1) rimorchio frenato (kg)
 - (O.2) rimorchio non frenato (kg)
- (P) motore:
 - (P.1) cilindrata (cm³)
 - (P.2) potenza netta massima (kw) (se disponibile)
 - (P.3) tipo di combustibile o di alimentazione
 - (P.4) regime nominale (giri/min⁻¹)
 - (P.5) numero di identificazione del motore / tipo del motore
- (Q) rapporto potenza/massa in kw/kg (solo per i motocicli)
- (R) colore del veicolo
- (S) posti a sedere
 - (S.1) numero di posti a sedere, compreso quello del conducente
 - (S.2) numero di posti in piedi (se del caso)
- (T) velocità massima (km/h)
- (U) livello sonoro:
 - (U.1) veicolo fermo (dB(A))
 - (U.2) regime del motore (giri/min⁻¹)
 - (U.3) veicolo in marcia (dB(A))
- (V) emissioni gas di scarico:
 - (V.1) CO (g/km o g/kWh)
 - (V.2) HC (g/km o g/kWh)
 - (V.3) NOx (g/km o g/kWh)
 - (V.4) HC + NOx (g/km)
 - (V.5) particolato per i motori diesel (g/km o g/kWh)
 - (V.6) coefficiente di assorbimento corretto per motori diesel (giri/min⁻¹)
 - (V.7) CO₂ (g/km)
 - (V.8) consumo di combustibile in ciclo misto (l/100 km)
 - (V.9) indicazione della classe ambientale di omologazione CE: dicitura recante la versione applicabile in virtù della direttiva 70/220/CEE o della direttiva 88/777/CEE.
- (W) capacità del serbatoio o dei serbatoi di carburante (in litri).

REVISIONI (Art. 80 del D.L.vo 30-4-1992 N. 285)

CJ 487TW
 CE/AE8
 REVISIONE DEL 06/04/2009
 ESITO
 REGOLARE
 CEAF80BLC4H


A/CJ487TW / 29.09.2008
 HDGHNB

 CAMBIO USC

* * *
 * * *

USO PROPRIO-AUTOCARRO PER TRASPORTO DI COSE
 CASERTA, 29.09.2008

AG.1101



Corso Europa 6 (A)



REPUBBLICA ITALIANA

Ministero delle Infrastrutture e dei Trasporti

DIPARTIMENTO PER I TRASPORTI TERRESTRI

1

CARTA DI CIRCOLAZIONE BL 0205514

Permis de circulaci6n. Osv6d6n6 o registraci. Registreringsattest. Zulassungsbesehning. Registrerimisattest. A6etu
 κυκλοφορίας. Πιστοποιητικό Εγγραφής. Registration certificate. Certificat d'immatriculation. Registrācijas apliecība.
 Registrācijas liudzīmas. Forgalmi engedély. Certifikat in' Registraczi. Kenekenbewijs. Dow6d Rejestracyjny. Certificado de
 matricula. Osved6enie o evidenci. Prometno dovoljenje. Reķisterbimattest. Registreringsbeviset.

N° A013295CE07

(A)

CJ634LW

(B). 05.01.2004

N° A013295CE07

(A)

CJ634LW

2

(D.1) SCANIA CV R 124 LB 6X2 4 NA 420

(D.2)

(D.3)

(E) VLUR6X20009074707

(F.1)

(F.2) 26000 (F.3)

(G)

(I) 21.05.2007

(J) N3

(J.1) AUTOVEICOLO PER TRASPORTO
SPECIFICO -USO DI TERZI(J.2) F3 (FURGONE ISOTERMICO CON
GRUPPO FRIGORIFERO)

(K) OM81863EST18D

(L) 3

(N.1)

(N.2)

(N.3)

(N.4)

(N.5)

(O.1) 18000 (O.2)

(P.1) 11705 (P.2) 309,00 (P.3) GASOL

(P.5) DC12 01

(Q)

(S.1) 3

(S.2)

(U.1) 91

(U.2)

1425

(V.1)

(V.2)

(V.3) 4,60

(V.5)

(V.6)

(V.7)

(V.9) 2001/27/CE

IMPOSTA
DI BOLLO
ASSOLTA
IN MODO
VIRTUALE

N° A013295CE07

(A)

CJ634LW

3

MARCA OPERATIVA DUPLICATO 10/CE/200388
LUNGHEZZA 9,710 M LARGHEZZA 2,600 M
PORTATA 15500 KG

TIPO CAMBIO: MECCANICO

PNEUMATICI:

315/80 0 315/70 R22.5-154/146J S.D.

REVISIONE EFFETTUATA CON ESITO

REGOLARE

DATA 10.06.2006 (CE0001BSF4B)

IL VEICOLO NON E' AUTORIZZATO AL

TRAINO AI FINI AMMINISTRATIVI

FURGONE ISOTERMICO E GRUPPO FRIGORIF

ERO SIGLA FRC COME DA ATTESTAZIONE

ATP, PARTE INTEGRANTE DELLACARTA DI

CIRCOLAZIONE.

SPONDA CARICATRICE ANTEO BRE 15HSC M

ATR.03090707

M.O. N. 08NA038842 DEL 23.06.2003

RISPETTA LA DIRETTIVA 2001/27/CE -

RIF 1999/96/CE RIGA A

SOSP.ASSE/I MOTORE/I-PNEUMATICA

MASSE MAX AMMESSE-ASSE 1-KG. 07500

ASSE 2-KG. 11500 ASSE 3-KG. 7500

PNEUM. ALT 1" E/O 3" ASSE 385/65R22

,5(156J) CON 315/80R22,5 SU ASSE MOT

ORE FRENO DI SOCCORSO: MECCANICO CO

N FRENI A TAMBURO, PNEUMATICO CON FR

ENI A DISCO CON 3" ASSE STERZANTE E

SOLLEVABILE. NON PUO' CIRCOLARE SU

STRADA A VUOTO NE' A CARICO CON IL 3

N° A013295CE07

(A)

CJ634LW

4

ASSE SOLLEVATO. NEL RISPETTO DELLA
MASSA MAX DELL'AUTOTRENO, PUO' CIRC
OLARE CON TUTTE LE COMBINAZIONI DI C
ARICO NEL RISPETTO DEL RAPP. DI TRAI
NO MAX DI 1,45 AUTOTELAIO PRODOT
TO CON 1^ INTERASSE=3,3-3,5-3,7-3,9-
4,1-4,3-4,5-4,7-4,9-5,1-5,3-5,5-5,7-
5,9-6,1-6,3 (METRI) OPPURE POSTI 2 C
ON SEDILE PASSEGGERO MONOPOSTO

SIGNIFICATO DEI CODICI COMUNITARI ARMONIZZATI

- (A) Numero di immatricolazione
- (B) Data della prima immatricolazione del veicolo
- (C) Dati nominativi
 - (C.1) intestatario della carta di circolazione:
 - (C.1.1) cognome o ragione sociale
 - (C.1.2) nome/i o iniziale/i (se del caso)
 - (C.1.3) indirizzo nello Stato membro di immatricolazione alla data di rilascio del documento
 - (C.2) proprietario del veicolo
 - (C.2.1) cognome o ragione sociale
 - (C.2.2) nome/i o iniziale/i (se del caso)
 - (C.2.3) indirizzo nello Stato membro di immatricolazione alla data di rilascio del documento
 - (C.3) persona fisica o giuridica che può disporre del veicolo ad un titolo legale diverso da quello di proprietario
 - (C.3.1) cognome o ragione sociale
 - (C.3.2) nome/i o iniziale/i (se del caso)
 - (C.3.3) indirizzo nello Stato membro di immatricolazione alla data di rilascio del documento
- (C.5) (C.6), (C.7) Se un cambiamento dei dati nominativi di cui ai codici C.1, C.2 e/o C.3 non dà luogo al rilascio di una nuova carta di circolazione, i nuovi dati nominativi corrispondenti a detti punti possono essere inseriti ai codici C.5, C.6 e C.7; essi sono in tal caso strutturali conformemente alle diciture di cui ai codici C.1, C.2 e C.3.
- (U) Veicolo:
 - (U.1) marca
 - (U.2) tipo
 - variante (se disponibile)
 - versione (se disponibile)
 - (U.3) denominazione/i commerciale/i
- (E) numero di identificazione del veicolo
- (F) massa:
 - (F.1) massa massima a carico tecnicamente ammissibile, ad eccezione dei motocicli (kg)
 - (F.2) massa massima a carico ammissibile del veicolo in servizio nello Stato membro di immatricolazione (kg)
 - (F.3) massa massima a carico ammissibile dell'insieme in servizio nello Stato membro di immatricolazione (kg)
- (G) massa del veicolo in servizio carrozzato e munito del dispositivo di attacco per i veicoli trattori di categoria diversa dalla M1 (kg)
- (H) durata di validità, se non è illimitata
- (I) data di immatricolazione alla quale si riferisce la carta di circolazione
- (J) categoria del veicolo
 - (J.1) destinazione ed uso
 - (J.2) carrozzeria
- (K) numero di omologazione del tipo (se disponibile)
- (L) numero di assi
- (M) interasse (mm)
- (N) per i veicoli con massa totale superiore a 3.500 kg, ripartizione tra gli assi della massa massima a carico tecnicamente ammissibile:
 - (N.1) asse 1 (kg)
 - (N.2) asse 2 (kg), se del caso
 - (N.3) asse 3 (kg), se del caso
 - (N.4) asse 4 (kg), se del caso
 - (N.5) asse 5 (kg), se del caso
- (O) massa massima a rimorchio tecnicamente ammissibile:
 - (O.1) rimorchio frenato (kg)
 - (O.2) rimorchio non frenato (kg)
- (P) motore:
 - (P.1) cilindrata (cm³)
 - (P.2) potenza netta massima (kw) (se disponibile)
 - (P.3) tipo di combustibile o di alimentazione
 - (P.4) regime nominale (giri/min⁻¹)
 - (P.5) numero di identificazione del motore / tipo del motore
- (Q) rapporto potenza/massa in kw/kg (solo per i motocicli)
- (R) colore del veicolo
- (S) posti a sedere
 - (S.1) numero di posti a sedere, compreso quello del conducente
 - (S.2) numero di posti in piedi (se del caso)
- (T) velocità massima (km/h)
- (U) livello sonoro:
 - (U.1) veicolo fermo (dB(A))
 - (U.2) regime del motore (giri/min⁻¹)
 - (U.3) veicolo in marcia (dB(A))
- (V) emissioni gas di scarico:
 - (V.1) CO (g/km o g/kWh)
 - (V.2) HC (g/km o g/kWh)
 - (V.3) NOx (g/km o g/kWh)
 - (V.4) HC + NOx (g/km)
 - (V.5) particolato per i motori diesel (g/km o g/kWh)
 - (V.6) coefficiente di assorbimento corretto per motori diesel (giri/min⁻¹)
 - (V.7) CO₂ (g/km)
 - (V.8) consumo di combustibile in ciclo misto (l/100 km)
 - (V.9) indicazione della classe ambientale di omologazione CE: dicitura recante la versione applicabile in virtù della direttiva 70/220/CEE o della direttiva 88/77/CEE.
- (W) capacità del serbatoio o dei serbatoi di carburante (in litri)

REVISIONI (Art. 80 del D.L.vo 30-4-1992 N. 285)

POLIZIA DI STATO
 SEZIONE POLIZIA STRADALE SALERNO
 IL VEICOLO È SOSPESO DALLA
 CIRCOLAZIONE FINO ALL'EFFETTUAZIONE
 DELLA REVISIONE.
 VERBALE N° 70000 1191298
 01-10-2010 A.S. L.

CJ 634LW
 REVISIONE DEL 21/07/2007
 ESITO
 REGOLARE
 CE00018WL9M

CE/000/H3W
 REVISIONE DEL 21/07/2007
 ESITO
 REGOLARE

CE00018WL9M

REVISIONE
 2010
 REGOLARE
 10 OTT. 2010
 CE 02

REVISIONE
 2010
 REGOLARE
 10 OTT. 2010
 CE 02

CJ634LW 04/CE/102098 12/09/2009 ZPCFTF

AGGIORNAMENTO AI SENSI DEL

SERTA, 14.09.2009 AG. 1225

0400 15A558

REVISIONE
 2012
 REGOLARE
 02 DIC 2012 CE 06
 IL FUNZIONARIO M.C.T.C. *

0400 14A020

REVISIONE
 2011
 REGOLARE
 12 NOV. 2011 CE 05
 IL FUNZIONARIO M.C.T.C.

0400 579870

REVISIONE
 2009
 REGOLARE
 29 LUG. 2009 CE 04
 IL FUNZIONARIO M.C.T.C.

0400 102098

REVISIONE
 2010
 REGOLARE
 12 OTT. 2010 CE 06
 IL FUNZIONARIO M.C.T.C.



REPUBBLICA ITALIANA
Ministero delle Infrastrutture e dei Trasporti
DIPARTIMENTO PER I TRASPORTI TERRESTRI
E IL TRASPORTO INTERMODALE

1

CARTA DI CIRCOLAZIONE BZ 0346136

Permis de circulaci6n. Osved6neni o registryaci. Registreringsattest. Zulassungsbeseheinigung. Registreerimistunnistus. Adeta kyclopor6ta. Πιστοποιητικό Εγγραψης. Registration certificate. Certificat d'immatriculation. Registrācijas apliecība. Registrācijas liudzimas. Forgalmi engedély. Certificat ta' Registrazzjoni. Kentekenbewijs. Dow6d Rejestracyjny. Certificado de matricula. Osved6nenie o evidenci. Prometno dovoljenje. Rekisterointilodistus. Registreringsbeviset.

N° A013684CE10

(A) CV064BJ

(B) 28.01.2005

N° A013684CE10

(A) CV064BJ

2

(D.1) IVECO MAGIRUS AS440ST

(D.2)

(D.3)

(E) WJMM1VUJ004282342

(F.1)

(F.2) 18000 (F.3) 44000 (G) 7525

(I) 24.03.2010

(J) N3

(J.1) TRATTORE PER SEMIRIMORCHIO -USO
DI TERZI

(J.2) TS (CABINATO CON RALLA)

(K) NAN2006EST013AC

(L) 2 (N.1) (N.2)

(N.3) (N.4) (N.5)

(O.1) 36400 (O.2)

(P.1) 12882 (P.2) 353,00 (P.3) GASOL

(P.5) F3BE0681E

(Q) (S.1) 2 (S.2)

(U.1) (U.2)

(V.1) (V.2)

(V.3) 4,94 (V.5)

(V.6) (V.7)

(V.9) 2001/27/CE

IMPOSTA
DI BOLLO
ASSOLTA
IN MODO
VIRTUALE

N° A013684CE10

(A) CV064BJ

3

MARCA OPERATIVA DUPLICATO 10/CE/246904
LUNGHEZZA 6,070 M LARGHEZZA 2,550 M
VEICOLO ADEGUATO ALLE PRESCRIZIONI
DELLA DIRETTIVA 2007/38/CE (SPECCHI).
TIPO CAMBIO: MECCANICO
AVANZ. RALLA MIN: 0 MM - MAX: 520 MM
PNEUMATICI:

315/80R22.5(154/150G) S.D.

REVISIONE EFFETTUATA CON ESITO
REGOLARE.

DATA 12.06.2009 (CE0001CDG5R)

VEICOLO ADEGUATO ALLE PRESCRIZIONI

DELLA DIR- 2007/38/CE (SPECCHI)

M.O. N. 04CB098029 DEL 12.06.2009

RISPETTA LA DIRETTIVA 2001/27/CE -

RIF 1999/96/CE RIGA A

SOSP. ASSE/I MOTORE/I-PNEUMATICA

MASSE MAX AMMESSE-ASSE ANT.KG. 07500

ASSE POST.KG. 12000

RALLA:ALTEZZA(H) DA 140 MM A 285 MM;

CARICO VERT.MAX(U) MAGG.OPP.UGUALE

10400 KG;FORZA TEORICA DI RIF.ORIZZ.

(D) MAGG.OPP.UGUALE 90 KN.

PNEUM. IN ALTER: 385/65R22,5(158G) SU

I ASSE CON 315/80R22,5(154/150G) SU

II ASSE; OPP. 315/70R22,5(154/150G).

SONO AMMESSI PNEUMATICI DI IDENTICA

MISURA E INDICI DI CARICO E/O

VELOCITA' SUPERIORI.

SERBATOIO CARBURANTE 600 OPPURE

N° A013684CE10

(A) CV064BJ

4

300+300 LITRI.

DB=88(SX);93(DX).

OPPURRE POSTI ANT./TOT. N.1.

CON CERCHI IN LEGA LA TARA DIMINUI-
SCE DI 100 KG (-30 KG SU 1A; -70 KG
SU 2A). IL CARICO UTILE AUMENTA DI
100 KG.



SIGNIFICATO DEI CODICI COMUNITARI ARMONIZZATI

- (A) Numero di immatricolazione
- (B) Data della prima immatricolazione del veicolo
- (C) Dati nominativi
 - (C.1) intestatario della carta di circolazione:
 - (C.1.1) cognome o ragione sociale
 - (C.1.2) nome/i o iniziale/i (se del caso)
 - (C.1.3) indirizzo nello Stato membro di immatricolazione alla data di rilascio del documento
 - (C.2) proprietario del veicolo
 - (C.2.1) cognome o ragione sociale
 - (C.2.2) nome/i o iniziale/i (se del caso)
 - (C.2.3) indirizzo nello Stato membro di immatricolazione alla data di rilascio del documento
 - (C.3) persona fisica o giuridica che può disporre del veicolo ad un titolo legale diverso da quello di proprietario
 - (C.3.1) cognome o ragione sociale
 - (C.3.2) nome/i o iniziale/i (se del caso)
 - (C.3.3) indirizzo nello Stato membro di immatricolazione alla data di rilascio del documento
- (C.5) (C.6), (C.7) Se un cambiamento dei dati nominativi di cui ai codici C.1, C.2 e/o C.3 non dà luogo al rilascio di una nuova carta di circolazione, i nuovi dati nominativi corrispondenti a detti punti possono essere inseriti ai codici C.5, C.6 e C.7, essi sono in tal caso strutturati conformemente alle diciture di cui ai codici C.1, C.2 e C.3.
- (D) Veicolo:
 - (D.1) marca
 - (D.2) tipo
 - variante (se disponibile)
 - versione (se disponibile)
 - (D.3) denominazione commerciale
- (E) numero di identificazione del veicolo
- (F) massa:
 - (F.1) massa massima a carico tecnicamente ammissibile, ad eccezione dei motocicli (kg)
 - (F.2) massa massima a carico ammissibile del veicolo in servizio nello Stato membro di immatricolazione (kg)
 - (F.3) massa massima a carico ammissibile dell'insieme in servizio nello Stato membro di immatricolazione (kg)
- (G) massa del veicolo in servizio carrozzato e munito del dispositivo di attacco per i veicoli trattori di categoria diversa dalla M1 (kg)
- (H) durata di validità, se non è illimitata
- (I) data di immatricolazione alla quale si riferisce la carta di circolazione
- (J) categoria del veicolo
 - (J.1) destinazione ed uso
 - (J.2) carrozzeria
- (K) numero di omologazione del tipo (se disponibile)
- (L) numero di assi
- (M) Interassa (mm)
- (N) per i veicoli con massa totale superiore a 3.500 kg, ripartizione tra gli assi della massa massima a carico tecnicamente ammissibile:
 - (N.1) asse 1 (kg)
 - (N.2) asse 2 (kg), se del caso
 - (N.3) asse 3 (kg), se del caso
 - (N.4) asse 4 (kg), se del caso
 - (N.5) asse 5 (kg), se del caso
- (O) massa massima a rimorchio tecnicamente ammissibile:
 - (O.1) rimorchio frenato (kg)
 - (O.2) rimorchio non frenato (kg)
- (P) motore:
 - (P.1) cilindrata (cm³)
 - (P.2) potenza netta massima (kw) (se disponibile)
 - (P.3) tipo di combustibile o di alimentazione
 - (P.4) regime nominale (giri/min⁻¹)
 - (P.5) numero di identificazione del motore / tipo del motore
- (Q) rapporto potenza/massa in kw/kg (solo per i motocicli)
- (R) colore del veicolo
- (S) posti a sedere
 - (S.1) numero di posti a sedere, compreso quello del conducente
 - (S.2) numero di posti in piedi (se del caso)
- (T) velocità massima (km/h)
- (U) livello sonoro:
 - (U.1) veicolo fermo (dB(A))
 - (U.2) regime del motore (giri/min⁻¹)
 - (U.3) veicolo in marcia (dB(A))
- (V) emissioni gas di scarico:
 - (V.1) CO (g/km o g/kWh)
 - (V.2) HC (g/km o g/kWh)
 - (V.3) NOx (g/km o g/kWh)
 - (V.4) HC + NOx (g/km)
 - (V.5) particolato per i motori diesel (g/km o g/kWh)
 - (V.6) coefficiente di assorbimento corretto per motori diesel (giri/min⁻¹)
 - (V.7) CO₂ (g/km)
 - (V.8) consumo di combustibile in ciclo misto (l/100 km)
 - (V.9) indicazione della classe ambientale di omologazione CE: dicitura recante la versione applicabile in virtù della direttiva 70/220/CEE o della direttiva 88/777/CEE.
- (W) capacità del serbatoio o dei serbatoi di carburante (in litri)


REVISIONI (Art. 80 del D.L.vo 30-4-1992 N. 285)

Overs MP166

ONCE 140-130



ONCE 161402





REPUBBLICA ITALIANA

Ministero delle Infrastrutture e dei Trasporti
DIPARTIMENTO PER I TRASPORTI, LA NAVIGAZIONE
ED I SISTEMI INFORMATIVI E STATISTICI

CARTA DI CIRCOLAZIONE CH 0446532

Permis de circulacion. Osvedčení o registraci. Registreringsattest. Zulassungsbescheinigung. Registreerimistunnistus. Αδεια κυκλοφορίας. Πιστοποιητικό Εγγραφής. Registration certificate. Certificat d'immatriculation. Reģistrācijas apliecība. Registrācijas liudzījums. Forgalmi engedély. Certifikat la' Registrazzjoni. Kentekenbewijs. Dowód Rejestracyjny. Certificado de matrícula. Osvedčenie o evidencii. Prometno dovoljenje. Reģistrētārtitodistus. Registreringsbeviset.

N° A050627NA12

(A) CW360VZ

(B) 07.07.2005

(

(

N° A050627NA12

(A) CW360VZ

(D.1) IVECO MAGIRUS A260S/80

(D.2)

(D.3)

(E) WJME2NSJ004294807

(F.1)

(F.2) 26000 (F.3) 44000 (G)

(I) 28.09.2012

(J) N3

(J.1) AUTOVEICOLO PER TRASPORTO
SPECIFICO -USO DI TERZI(J.2) VT (FURGONE ISOTERMICO CON
GRUPPO REFRIGERANTE E SPONDA
POSTERIORE CARICATRICE)

(K) NAN3042EST003M

(L) 3

(N.1)

(N.2)

(N.3)

(N.4)

(N.5)

(O.1) 18000 (O.2)

(P.1) 10308,00 (P.2) 316,00 (P.3) GASOL

(P.5) F3AE0681D

(Q)

(S.1) 2

(S.2)

(U.1) 96

(U.2)

1375

(V.1)

(V.2)

(V.3) 4,6800

(V.5)

(V.6)

(V.7)

(V.9) 2001/27/CE

IMPOSTA
DI BOLLO
ASSOLTA
IN MODO
VIRTUALE

N° A050627NA12

(A) CW360VZ

3

MARCA OPERATIVA DUPLICATO 08/NA/086465
ESITO VISITA E PROVA (ART. 78).

DATA 27.06.2005 (08NA045606)

LUNGHEZZA 9,880 M LARGHEZZA 2,600 M

PORTATA 13700 KG

PNEUMATICI:

315/80R22,5(156/150G)S.D.S.

REVISIONE EFFETTUATA CON ESITO

REGOLARE.

DATA 12.11.2011 (04CE144027)

PER TRASPORTO SPECIFICO DI DERRATE DE

PERIBILI A TEMPERATURA CONTROLLATA.

FURGONE ISOTERMICO E GRUPPO FRIGORIF

ERO SIGLA FRC, COME DA ATTESTAZIONE

ATP N. 14083, PARTE INTEGRANTE DELLA

CARTA DI CIRCOLAZIONE. SPONDA MONTAC

ARICHI ANTEO TIPO BRE 15HS MATR. 041

20473 PORTATA 1500 KG.

IL VEICOLO NON E' AUTORIZZATO AL TRA

INO AI FINI AMMINISTRATIVI.-

M.G. N. 08NA086465 DEL 17.07.2012

RISPETTA LA DIRETTIVA 2001/27/CE -

RIF 1999/96/CE RIGA A

SOSP.ASSE/I MOTORE/I-PNEUMATICA

MASSE MAX AMMESSE-ASSE 1-KG. 08000

ASSE 2-KG. 12000 ASSE 3-KG. 08000

(INTERASSI AUTOTELAI:3805+1395,

4200+1395,4500+1395,4800+1395

5100+1395,5700+1395,6050+1395.

PNEUM. IN ALTER.13R22,5(156/150G)OPP.

N° A050627NA12

(A) CW360VZ

4

I ASSE:385/65R22,5(158G)E

II/III ASSE:315/80R22,5(156/150G)

OPP.1/III ASSE:385/65R22,5(158G)E

II ASSE:315/80R22,5(154/150G)OPP.

I/III ASSE:385/55R22,5(158L)E

II ASSE:315/70R22,5(154/150G).

OPP.POSTI ANT./TOT.1 OPP.3.

AUTOTEL.NON PUO CIRCOL.SU STRADA.

VEIC.PUO CIRC.CON III ASSE SOLLEV.

SIGNIFICATO DEI CODICI COMUNITARI ARMONIZZATI

- (A) Numero di immatricolazione
- (B) Data della prima immatricolazione del veicolo
- (C) Dati nominativi
- (C.1) intestatario della carta di circolazione:
- (C.1.1) cognome o ragione sociale
- (C.1.2) nome/i o iniziale/i (se del caso)
- (C.1.3) indirizzo nello Stato membro di immatricolazione alla data di rilascio del documento
- (C.2) proprietario del veicolo
- (C.2.1) cognome o ragione sociale
- (C.2.2) nome/i o iniziale/i (se del caso)
- (C.2.3) indirizzo nello Stato membro di immatricolazione alla data di rilascio del documento
- (C.3) persona fisica o giuridica che può disporre del veicolo ad un titolo legale diverso da quello di proprietario
- (C.3.1) cognome o ragione sociale
- (C.3.2) nome/i o iniziale/i (se del caso)
- (C.3.3) indirizzo nello Stato membro di immatricolazione alla data di rilascio del documento
- (C.5), (C.6), (C.7) Se un cambiamento dei dati nominativi di cui ai codici C.1, C.2 e/o C.3 non dà luogo al rilascio di una nuova carta di circolazione, i nuovi dati nominativi corrispondenti a detti punti possono essere inseriti ai codici C.5, C.6 e C.7; essi sono in tal caso strutturali conformemente alle diciture di cui ai codici C.1, C.2 e C.3.
- (D) Veicolo:
- (D.1) marca
- (D.2) tipo
- variante (se disponibile)
- versione (se disponibile)
- (D.3) denominazione/i commerciale/i
- (E) numero di identificazione del veicolo
- (F) massa:
- (F.1) massa massima a carico tecnicamente ammissibile, ad eccezione dei motocicli (kg)
- (F.2) massa massima a carico ammissibile del veicolo in servizio nello Stato membro di immatricolazione (kg)
- (F.3) massa massima a carico ammissibile dell'insieme in servizio nello Stato membro di immatricolazione (kg)
- (G) massa del veicolo in servizio carrozzato e munito del dispositivo di attacco per i veicoli trattori di categoria diversa dalla M1 (kg)
- (H) durata di validità, se non è illimitata
- (I) data di immatricolazione alla quale si riferisce la carta di circolazione
- (J) categoria del veicolo
- (J.1) destinazione ed uso
- (J.2) carrozzeria
- (K) numero di omologazione del tipo (se disponibile)
- (L) numero di assi
- (M) interasse (mm)
- (N) per i veicoli con massa totale superiore a 3.500 kg, ripartizione tra gli assi della massa massima a carico tecnicamente ammissibile:
- (N.1) asse 1 (kg)
- (N.2) asse 2 (kg), se del caso
- (N.3) asse 3 (kg), se del caso
- (N.4) asse 4 (kg), se del caso
- (N.5) asse 5 (kg), se del caso
- (O) massa massima a rimorchio tecnicamente ammissibile:
- (O.1) rimorchio frenato (kg)
- (O.2) rimorchio non frenato (kg)
- (P) motore:
- (P.1) cilindrata (cm³)
- (P.2) potenza netta massima (kw) (se disponibile)
- (P.3) tipo di combustibile o di alimentazione
- (P.4) regime nominale (giri/min⁻¹)
- (P.5) numero di identificazione del motore / tipo del motore
- (Q) rapporto potenza/massa in kw/kg (solo per i motocicli)
- (R) colore del veicolo
- (S) posti a sedere
- (S.1) numero di posti a sedere, compreso quello del conducente
- (S.2) numero di posti in piedi (se del caso).
- (T) velocità massima (km/h)
- (U) livello sonoro:
- (U.1) veicolo fermo (dB(A))
- (U.2) regime del motore (giri/min⁻¹)
- (U.3) veicolo in marcia (dB(A))
- (V) emissioni gas di scarico:
- (V.1) CO (g/km o g/kWh)
- (V.2) HC (g/km o g/kWh)
- (V.3) NOx (g/km o g/kWh)
- (V.4) HC + NOx (g/km)
- (V.5) particolato per i motori diesel (g/km o g/kWh)
- (V.6) coefficiente di assorbimento corretto per motori diesel (giri/min⁻¹)
- (V.7) CO₂ (g/km)
- (V.8) consumo di combustibile in ciclo misto (l/100 km)
- (V.9) indicazione della classe ambientale di omologazione CE: dicitura recante la versione applicabile in virtù della direttiva 70/220/CEE o della direttiva 88/77/CEE.
- (W) capacità del serbatoio o dei serbatoi di carburante (in litri).


REVISIONI (Art. 80 del D.L. vo 30-4-1992 N. 285)

0461 104597

2012 REVISIONE REGOLARE

15 DIC 2012

IL FUNZIONARIO

 REPUBBLICA ITALIANA Ministero delle Infrastrutture e dei Trasporti DIPARTIMENTO PER I TRASPORTI, LA NAVIGAZIONE ED I SISTEMI INFORMATIVI E STATISTICI	
CARTA DI CIRCOLAZIONE CB 0773412 <small>Permis de circulaci6n. Osved6nen6 u registraci. Registreringsattest. Zulassungsbescheinigung. Registrocrimistunnistus. A6etuz kuclopolapuz. Πρωτοκολλητικ6 Εγγραφογ. Registration certificate. Certificat d'immatriculation. Reģistr6cijas aplieciba. Registracijas liudzimas. Forgalni engeddy. Certifikat ta' Reġistrazzjoni. Kentekenbewijs. Dow6d Rejestracyjny. Certificado de matricula. Osved6nen6 o evidenci. Prometno dovoljenje. Reģister6imistunists. Registreringsbeviset.</small>	
N° A002885CE11	(A) DA085HK
(B) 2003	

(D.1)	VOLVO TRUCK CO. FH12R 420 R 6X2	
(D.2)		
(D.3)		
(E)	YV2A4CFC93B331556	
(F.1)		
(F.2)	26000	(F.3) (G)
(I)	27.01.2011	
(J)	N3	
(J.1)	AUTOVEICOLO PER TRASPORTO SPECIFICO -USO DI TERZI	
(J.2)	VT (FURGONE ISOTERMICO CON GRUPPO REFRIGERANTE E SPONDA POSTERIORE CARICATRICE)	
(K)	KU019460UPLT/05	
(L)	3	(N.1) (N.2)
(N.3)		(N.4) (N.5)
(O.1)	18000	(O.2)
(P.1)	12100,00	(P.2) 309,00 (P.3) GASOL
(P.5)	D12D420ECO1	
(Q)	(S.1) 2	(S.2)
(U.1)	89	(U.2) 1350
(V.1)		
(V.3)	4,5900	(V.5)
(V.6)		
(V.9)	2001/27/CE	

IMPOSTA
 DI BOLLO
 ASSOLTA
 IN MODO
 VIRTUALE


N° A002885CE11	(A) DA085HK	3
----------------	-------------	---

MARCA OPERATIVA DUPLICATO 10/CE/256059
 GIA` TARGA I-5738AC (AUSTRIA)
 LUNGHEZZA 11,190 M LARGHEZZA 2,600 M
 PORTATA 12500 KG
 VEICOLO ADEGUATO ALLE PRESCRIZIONI DELLA DIRETTIVA 2007/38/CE (SPECCHI).
 TIPO CAMBIO: MECCANICO
 PNEUMATICI:
 315/80R22,5 S-D-S
 REVISIONE EFFETTUATA CON ESITO *REGOLARE*.
 DATA 22.01.2011 (04CE128335)
 IL VEICOLO NON E' AUTORIZZATO AL TRAINO AI FINI AMMINISTRATIVI
 VEICOLO GIA IMMATRICOLATO IM AUSTRIA CON TARGA I-5738AC IL 20.01.03
 LIMITATORE DI VELOCITA ORIGINALE
 VOLVO NAZ.NE OP 10LT019460 DEL 20.12.05 ART. 75 CDS TRASPORTO SPECIFICO DI DERRATE DEPERIBILI IN REGIME DI TEMPERATURA CONTROLLATA STRUTTURA ISOTERMICA CON FRIGO CLASSE FRC COME DA ATP IN CORSO DI VALIDITA' PARTE IN TEGRANTE CC.N.02LT534416/14697.
 SPONDA HOOLLAND CFS-15-PLRT MATR.003
 IL VEICOLO NON E' AUTORIZZATO AL TRAINO AI FINI AMMINISTRATIVI
 A/DA085HK DEL 10.10.08 HNZPSD
 M.O. N. 02LT534415 DEL 21.12.2005
 RISPETTA LA DIRETTIVA 2001/27/CE -
 AG. 1379

N° A002885CE11	(A) DA085HK	4
----------------	-------------	---

RIF 1999/96/CE RIGA A
 SOSP.ASSE/I MOTORE/I-EQUI.(ART62CDS)
 RIF 1999/96/CE RIGA A
 PESI MAX AMMESSI 1ASSE 7500KG 2ASSE 11500KG 3ASSE7500KG RALLENTATORE INT ARDER


ORIGINALE CON SEGNO A
 ZANGRICO IN DATA 05.3.12

RICERCA


SIGNIFICATO DEI CODICI COMUNITARI ARMONIZZATI

- (A) Numero di immatricolazione
- (B) Data della prima immatricolazione del veicolo
- (C) Dati nominali
 - (C.1) intestatario della carta di circolazione:
 - (C.1.1) cognome o ragione sociale
 - (C.1.2) nome/i o iniziali (se del caso)
 - (C.1.3) indirizzo nello Stato membro di immatricolazione alla data di rilascio del documento
 - (C.2) proprietario del veicolo
 - (C.2.1) cognome o ragione sociale
 - (C.2.2) nome/i o iniziali (se del caso)
 - (C.2.3) indirizzo nello Stato membro di immatricolazione alla data di rilascio del documento
 - (C.3) persona fisica o giuridica che può disporre del veicolo ad un titolo legale diverso da quello di proprietario
 - (C.3.1) cognome o ragione sociale
 - (C.3.2) nome/i o iniziali (se del caso)
 - (C.3.3) indirizzo nello Stato membro di immatricolazione alla data di rilascio del documento
 - (C.5), (C.6), (C.7) Se un cambiamento dei dati nominali di cui ai codici C.1, C.2 e/o C.3 non dà luogo al rilascio di una nuova carta di circolazione, i nuovi dati nominali corrispondenti a detti punti possono essere inseriti ai codici C.5, C.6 e C.7; essi sono in tal caso strutturati conformemente alle diciture di cui ai codici C.1, C.2 e C.3.
- (D) Veicolo:
 - (D.1) marca
 - (D.2) tipo
 - variante (se disponibile)
 - versione (se disponibile)
 - (D.3) denominazioni commerciali
- (E) numero di identificazione del veicolo
- (F) massa:
 - (F.1) massa massima a carico tecnicamente ammissibile, ad eccezione dei motocicli (kg)
 - (F.2) massa massima a carico ammissibile del veicolo in servizio nello Stato membro di immatricolazione (kg)
 - (F.3) massa massima a carico ammissibile dell'insieme in servizio nello Stato membro di immatricolazione (kg)
- (G) massa del veicolo in servizio carrozzato e munito del dispositivo di attacco per i veicoli trattori di categoria diversa dalla M1 (kg)
- (H) durata di validità, se non è illimitata
- (I) data di immatricolazione alla quale si riferisce la carta di circolazione
- (J) categoria del veicolo
 - (J.1) destinazione ed uso
 - (J.2) carrozzeria
- (K) numero di omologazione del tipo (se disponibile)
- (L) numero di assi
- (M) interasse (mm)
- (N) per i veicoli con massa totale superiore a 3.500 kg, ripartizione tra gli assi della massa massima a carico tecnicamente ammissibile:
 - (N.1) asse 1 (kg)
 - (N.2) asse 2 (kg), se del caso
 - (N.3) asse 3 (kg), se del caso
 - (N.4) asse 4 (kg), se del caso
 - (N.5) asse 5 (kg), se del caso
- (O) massa massima a rimorchio tecnicamente ammissibile:
 - (O.1) rimorchio frenato (kg)
 - (O.2) rimorchio non frenato (kg)
- (P) motore:
 - (P.1) cilindrata (cm³)
 - (P.2) potenza netta massima (kw) (se disponibile)
 - (P.3) tipo di combustibile o di alimentazione
 - (P.4) regime nominale (gir/min⁻¹)
 - (P.5) numero di identificazione del motore / tipo del motore
- (Q) rapporto potenza/massa in kw/kg (solo per i motocicli)
- (R) colore del veicolo
- (S) posti a sedere
 - (S.1) numero di posti a sedere, compreso quello del conducente
 - (S.2) numero di posti in piedi (se del caso).
- (T) velocità massima (km/h)
- (U) livello sonoro:
 - (U.1) veicolo fermo (dB(A))
 - (U.2) regime del motore (gir/min⁻¹)
 - (U.3) veicolo in marcia (dB(A))
- (V) emissioni gas di scarico:
 - (V.1) CO (g/km o g/kWh)
 - (V.2) HC (g/km o g/kWh)
 - (V.3) NOx (g/km o g/kWh)
 - (V.4) HC + NOx (g/km)
 - (V.5) particolato per i motori diesel (g/km o g/kWh)
 - (V.6) coefficiente di assorbimento corretto per motori diesel (g/min⁻¹)
 - (V.7) CO₂ (g/km)
 - (V.8) consumo di combustibile in ciclo misto (l/100 km)
 - (V.9) indicazione della classe ambientale di omologazione CE, dicitura recante la versione applicabile in virtù della direttiva 70/220/CEE o della direttiva 88/77/CEE.
- (W) capacità del serbatoio o dei serbatoi di carburante (in litri).

REVISIONI (Art. 80 del D.L.vo 30-4-1992 N. 285)

 REPUBBLICA ITALIANA		1
Ministero delle Infrastrutture e dei Trasporti DIPARTIMENTO PER I TRASPORTI, LA NAVIGAZIONE ED I SISTEMI INFORMATIVI E STATISTICI		
CARTA DI CIRCOLAZIONE		CB 0787258
<small>Permisio de circulaci3n. Osved6eni o registraci3. Registreringsattest. Zulassungsbesehningung. Registrerimstunnistus. A6etaz κικλοφορίας Πρωτογενικό έγγραφο. Registration certificate. Certificat d'immatriculation. Reģistrācijas apliecība. Registrācijas liudzījums. Fogalmi engedély. Certificat ta' Registrazzjoni. Kentekenbewijs. Dowód Rejestracyjny. Certificado de matrícula. Osved6enie o evidencii. Promemo dovoljenje. Reķisterõntitõistus. Registreringsbeviset.</small>		
N° A014980CE11	(A)	DG032GS
(B) 15.01.2007		

N° A014980CE11	(A)	DG032GS	2
(D.1) IVECO MAGIRUS A260S/80			
(D.2)			
(D.3)			
(E) WJME2NSJ004306099			
(F.1)			
(F.2) 26000		(F.3)	(G)
(I) 06.06.2011			
(J) N3			
(J.1) AUTOVEICOLO PER TRASPORTO SPECIFICO -USO DI TERZI			
(J.2) VT (FURGONE ISOTERMICO CON GRUPPO REFRIGERANTE E SPONDA POSTERIORE CARICATRICE)			
(K) NAN3042EST003M			
(L) 3	(N.1)	(N.2)	
(N.3)	(N.4)	(N.5)	
(O.1) 18000	(O.2)		
(P.1) 10308,00	(P.2) 316,00	(P.3) GASOL	
(P.5) F3AE0681D			
(Q)	(S.1) 2	(S.2)	
(U.1) 96	(U.2)	1575	
(V.1)	(V.2)		
(V.3) 4,6800	(V.5)		
(V.6)	(V.7)		
(V.9) 2001/27/CE			
IMPOSTA DI BOLLO ASSOLTA IN MODO VIRTUALE			

N° A014980CE11	(A)	DG032GS	3
MARCA OPERATIVA DUPLICATO 10/CE/261572 LUNGHEZZA 11,150 M LARGHEZZA 2,600 M PORTATA 13500 KG VEICOLO ADEGUATO ALLE PRESCRIZIONI DELLA DIRETTIVA 2007/38/CE (SPECCHI). PNEUMATICI: 315/80R22,5(156/150G)S.D.S. REVISIONE EFFETTUATA CON ESITO *REGOLARE*. DATA 22.01.2011 (04CE128334) IL VEICOLO NON E' AUTORIZZATO AL TRAINO AI FINI AMMINISTRATIVI PER TRASPORTO SPECIFICO DI DERRATE DEPERIBILI A TEMPERATURA CONTROLLATA FURGONE ISOTERMICO CON GRUPPO FRIGO- RIFERO SIGLA "FRC" MUNITO DI ATTESTA- ZIONE ATP VALIDA CHE E' PARTE INTEGRA NTE DELLA CARTA DI CIRCOLAZIONE. SPONDA CARICATRICE "DHOLLANDIA N.V." TIPO DH-SM71, MATR. 6062283, PORTATA 1500 KG. M.O. N. 08NA051442 DEL 18.09.2006 RISPETTA LA DIRETTIVA 2001/27/CE - RIF 1999/96/CE RIGA A SOSP.ASSE/I MOTORE/I-PNEUMATICA MASSE MAX AMMESSE-ASSE 1-KG. 08000 ASSE 2-KG. 12000 ASSE 3-KG. 08000 INTERASSI AUTOTELAI: 3805+1395, 4200+1395, 4500+1395, 4800+1395 5100+1395, 5700+1395, 6050+1395.			


N° A014980CE11	(A)	DG032GS	4
PNEUM. IN ALTER. 13R22,5(156/150G)OPP. I ASSE: 385/65R22,5(158G)E II/III ASSE: 315/80R22,5(156/150G) OPP. I/III ASSE: 385/65R22,5(158G)E II ASSE: 315/80R22,5(154/150G)OPP. I/III ASSE: 385/55R22,5(158L)E II ASSE: 315/70R22,5(154/150G). OPP. POSTI ANT./TOT. 1 OPP. 3. AUTOTEL. NON PUO CIRCOL. SU STRADA. VEIC. PUO CIRC. CON III ASSE SOLLEV.			


SIGNIFICATO DEI CODICI COMUNITARI ARMONIZZATI

- (A) Numero di immatricolazione
- (B) Data della prima immatricolazione del veicolo
- (C) Dati nominativi
 - (C.1) intestatario della carta di circolazione:
 - (C.1.1) cognome o ragione sociale
 - (C.1.2) nome/i o iniziale/i (se del caso)
 - (C.1.3) indirizzo nello Stato membro di immatricolazione alla data di rilascio del documento
 - (C.2) proprietario del veicolo
 - (C.2.1) cognome o ragione sociale
 - (C.2.2) nome/i o iniziale/i (se del caso)
 - (C.2.3) indirizzo nello Stato membro di immatricolazione alla data di rilascio del documento
 - (C.3) persona fisica o giuridica che può disporre del veicolo ad un titolo legale diverso da quello di proprietario
 - (C.3.1) cognome o ragione sociale
 - (C.3.2) nome/i o iniziale/i (se del caso)
 - (C.3.3) indirizzo nello Stato membro di immatricolazione alla data di rilascio del documento
- (C.5), (C.6), (C.7) Se un cambiamento dei dati nominativi di cui ai codici C.1, C.2 e/o C.3 non dà luogo al rilascio di una nuova carta di circolazione, i nuovi dati nominativi corrispondenti a detti punti possono essere registrati ai codici C.5, C.6 e C.7; essi vanno in tal caso strutturati conformemente alle istruzioni di cui ai codici C.1, C.2 e C.3.
- (D) Veicolo
 - (D.1) marca
 - (D.2) tipo
 - (D.3) variante (se disponibile)
 - (D.4) versione (se disponibile)
 - (D.5) denominazione commerciale
- (E) numero di identificazione del veicolo
- (F) massa:
 - (F.1) massa massima a carico tecnicamente ammissibile ad eccezione dei motocicli (kg)
 - (F.2) massa massima a carico ammissibile del veicolo in servizio nello Stato membro di immatricolazione (kg)
 - (F.3) massa massima a carico ammissibile dell'insieme in servizio nello Stato membro di immatricolazione (kg)
- (G) massa del veicolo in servizio carrozzato e munito del dispositivo di attacco per i veicoli trattori di categoria diversa dalla M1 (kg)
- (H) durata di validità, se non è illimitata
- (I) data di immatricolazione alla quale si riferisce la carta di circolazione
- (J) categoria del veicolo
 - (J.1) destinazione ed uso
 - (J.2) carrozzeria
- (K) numero di omologazione del tipo (se disponibile)
- (L) numero di assi
- (M) interasse (mm)
- (N) per i veicoli con massa totale superiore a 3.500 kg, ripartizione tra gli assi della massa massima a carico tecnicamente ammissibile:
 - (N.1) asse 1 (kg)
 - (N.2) asse 2 (kg), se del caso
 - (N.3) asse 3 (kg), se del caso
 - (N.4) asse 4 (kg), se del caso
 - (N.5) asse 5 (kg), se del caso
- (O) massa massima a rimorchio tecnicamente ammissibile:
 - (O.1) rimorchio frenato (kg)
 - (O.2) rimorchio non frenato (kg)
- (P) motore:
 - (P.1) cilindrata (cm³)
 - (P.2) potenza netta massima (kw) (se disponibile)
 - (P.3) tipo di combustibile o di alimentazione
 - (P.4) regime nominale (giri/min⁻¹)
 - (P.5) numero di identificazione del motore / tipo del motore
- (Q) rapporto potenza/massa in kw/kg (solo per i motocicli)
- (R) colore del veicolo
- (S) posti a sedere
 - (S.1) numero di posti a sedere, compreso quello del conducente
 - (S.2) numero di posti in piedi (se del caso).
- (T) velocità massima (km/h)
- (U) livello sonoro:
 - (U.1) veicolo fermo (dB(A))
 - (U.2) regime del motore (giri/min⁻¹)
 - (U.3) veicolo in marcia (dB(A))
- (V) emissioni gas di scarico:
 - (V.1) CO (g/km o g/kWh)
 - (V.2) HC (g/km o g/kWh)
 - (V.3) NOx (g/km o g/kWh)
 - (V.4) HC + NOx (g/km)
 - (V.5) particolato per i motori diesel (g/km o g/kWh)
 - (V.6) coefficiente di assorbimento corretto per motori diesel (giri/min⁻¹)
 - (V.7) CO₂ (g/km)
 - (V.8) consumo di combustibile in ciclo misto (l/100 km)
 - (V.9) indicazione della classe ambientale di omologazione CE, dicitura recante la versione applicabile in virtù della direttiva 70/220/CEE o della direttiva 88/77/CEE.
- (W) capacità del serbatoio o dei serbatoi di carburante (in litri).

REVISIONI (Art. 80 del D.L.vo 30-4-1992 N. 285)

OKB 118502



 COMUNITA EUROPEA	REPUBBLICA ITALIANA Ministero delle Infrastrutture e dei Trasporti DIPARTIMENTO PER I TRASPORTI, LA NAVIGAZIONE ED I SISTEMI INFORMATIVI E STATISTICI	1
	CARTA DI CIRCOLAZIONE CF 0539610 <small>Permito de circulación, Osvědčení o registraci, Registreringsattest, Zulassungsbescheinigung, Registracijnutnamistus, Αδεία κυκλοφορίας, Πιστοποιητικό Εγγραφής, Registration certificate, Certificat d'immatriculation, Registrācijas apliecība, Registrācijas liudzījums, Fogalmi engedély, Certifikat ta' Registrazzjoni, Kentekenbewijs, Dawód Rejestracyjny, Certificado de matrícula, Osvědčenie o evidencií, Prometno dovoljenje, Reģistrācijaizlases, Registreringsbeviset.</small>	
N° A017262CE12	(A) DG629GS	
(B) 14.05.2007		

N° A017262CE12	(A) DG629GS	2
(D.1) VOLVO TRUCK CO.-FH 42T		
(D.2)		
(D.3) FH 480		
(E) YV2ASW0A67B465820		
(F.1)		
(F.2) 18000 (F.3) 44000 (G) 8025		
(I) 11.10.2012		
(J) N3		
(J.1) TRATTORE PER SEMIRIMORCHIO -USO DI TERZI		
(J.2) TS (CABINATO CON RALLA)		
(K) NAN5149QQ		
(L) 2	(N.1)	(N.2)
(N.3)	(N.4)	(N.5)
(O.1) 35900	(O.2)	
(P.1) 12780,00 (P.2) 353,00 (P.3) GASOL		
(P.5) D13A480EC06B		
(Q)	(S.1) 2	(S.2)
(U.1) 89	(U.2)	1350
(V.1)	(V.2)	
(V.3) 1,6600	(V.5) 0,0130	
(V.6) 0,60	(V.7)	
(V.9) 2005/78/CE		
IMPOSTA DI BOLLO ASSOLTA IN MODO VIRTUALE		





N° A017262CE12	(A) DG629GS	3
MARCA OPERATIVA DUPLICATO 10/CE/274600 LUNGHEZZA 5,885 M LARGHEZZA 2,500 M AVANZ.RALLA MIN: 575 MM - MAX: 575 MM FORZA ORIZZONTALE: 85 KN CARICO VERTICALE MASSIMO: 09,10 T ALTEZ.RALLA MIN: 152 MM - MAX: 300 MM PNEUMATICI: 315/80R22.5(156/150G)-S-D REVISIONE EFFETTUATA CON ESITO *REGOLARE*. DATA 08.10.2012 (04CE161347) RISPETTA LA DIRETTIVA 2005/78/CE RIF. 2005/55/CE RIGA B2 (EURO 5) SOSP.ASSE/I MOTORE/I-PNEUMATICA MASSE MAX AMMESSE-ASSE ANT.KG. 08000 ASSE POST.KG. 11500 COD.MOT.: 20712511 PNE ALT:ANT=385/55R22.5(160G) OPP. 385/65R22.5(160G)-S; POST=315/70R22.5(154/150G)-D OPP. 495/45R22.5(169G) SING. (OBBL. TPM). IN ALT:POSTI ANT/TOTALI=3 FRENO MOT: EPG/EPG+RET/VEB/VEB+RET. SERBATOI VOLVO MINIMO 210 MAX. 1500 LITRI SINGOLI/DOPPI.		


N° A017262CE12	(A) DG629GS	4
----------------	-------------	---

SIGNIFICATO DEI CODICI COMUNITARI ARMONIZZATI

<p>(A) numero di immatricolazione</p> <p>(B) data della prima immatricolazione del veicolo</p> <p>(C) Dati nominativi</p> <p>(C.1) intestatario della carta di circolazione:</p> <p>(C.1.1) cognome o ragione sociale</p> <p>(C.1.2) nome/i o iniziali/i (se del caso)</p> <p>(C.1.3) indirizzo nello Stato membro di immatricolazione alla data di rilascio del documento</p> <p>(C.2) proprietario del veicolo</p> <p>(C.2.1) cognome o ragione sociale</p> <p>(C.2.2) nome/i o iniziali/i (se del caso)</p> <p>(C.2.3) indirizzo nello Stato membro di immatricolazione alla data di rilascio del documento</p> <p>(C.3) persona fisica o giuridica che può disporre del veicolo ad un titolo legale diverso da quello di proprietario</p> <p>(C.3.1) cognome o ragione sociale</p> <p>(C.3.2) nome/i o iniziali/i (se del caso)</p> <p>(C.3.3) indirizzo nello Stato membro di immatricolazione alla data di rilascio del documento</p> <p>(C.5) (C.6), (C.7) Se un cambiamento dei dati nominalivi di cui ai codici C.1, C.2 e/o C.3 non dà luogo al rilascio di una nuova carta di circolazione, i nuovi dati nominalivi corrispondenti a detti punti possono essere inseriti ai codici C.3, C.6 e C.7, essi sono in tal caso strutturali conformemente alle diciture di cui ai codici C.1, C.2 e C.3.</p> <p>(D) Veicolo</p> <p>(D.1) marca</p> <p>(D.2) tipo</p> <p>- variante (se disponibile)</p> <p>- versione (se disponibile)</p> <p>(D.3) denominazione/i commerciale/i</p> <p>(E) numero di identificazione del veicolo</p> <p>(F) massa:</p> <p>(F.1) massa massima a carico tecnicamente ammissibile, ad eccezione dei motocicli (kg)</p> <p>(F.2) massa massima a carico ammissibile del veicolo in servizio nello Stato membro di immatricolazione (kg)</p> <p>(F.3) massa massima a carico ammissibile dell'insieme in servizio nello Stato membro di immatricolazione (kg)</p> <p>(G) massa del veicolo in servizio carrozzato e munito del dispositivo di attacco per i veicoli trattori di categoria diversa dalla M1 (kg)</p> <p>(H) durata di validità, se non è illimitata</p> <p>(I) data di immatricolazione alla quale si riferisce la carta di circolazione</p> <p>(J) categoria del veicolo</p> <p>(J.1) destinazione ad uso</p> <p>(J.2) carrozzeria</p>	<p>(K) numero di omologazione del tipo (se disponibile)</p> <p>(L) numero di assi</p> <p>(M) interasse (mm)</p> <p>(N) per i veicoli con massa totale superiore a 3.500 kg, ripartizione tra gli assi della massa massima a carico tecnicamente ammissibile:</p> <p>(N.1) asse 1 (kg)</p> <p>(N.2) asse 2 (kg), se del caso</p> <p>(N.3) asse 3 (kg), se del caso</p> <p>(N.4) asse 4 (kg), se del caso</p> <p>(N.5) asse 5 (kg), se del caso</p> <p>(O) massa massima a rimorchio tecnicamente ammissibile:</p> <p>(O.1) rimorchio frenato (kg)</p> <p>(O.2) rimorchio non frenato (kg)</p> <p>(P) motore:</p> <p>(P.1) cilindrata (cm³)</p> <p>(P.2) potenza netta massima (kw) (se disponibile)</p> <p>(P.3) tipo di combustibile o di alimentazione</p> <p>(P.4) regime nominale (giri/min⁻¹)</p> <p>(P.5) numero di identificazione del motore / tipo del motore</p> <p>(Q) rapporto potenza/massa in kw/kg (solo per i motocicli)</p> <p>(R) colore del veicolo</p> <p>(S) posti a sedere</p> <p>(S.1) numero di posti a sedere, compreso quello del conducente</p> <p>(S.2) numero di posti in piedi (se del caso)</p> <p>(T) velocità massima (km/h)</p> <p>(U) livello sonoro:</p> <p>(U.1) veicolo fermo (dB(A))</p> <p>(U.2) regime del motore (giri/min⁻¹)</p> <p>(U.3) veicolo in marcia (dB(A))</p> <p>(V) emissioni gas di scarico:</p> <p>(V.1) CO (g/km o g/kWh)</p> <p>(V.2) HC (g/km o g/kWh)</p> <p>(V.3) NOx (g/km o g/kWh)</p> <p>(V.4) HC + NOx (g/km)</p> <p>(V.5) particolato per i motori diesel (g/km o g/kWh)</p> <p>(V.6) coefficiente di assorbimento corretto per motori diesel (giri/min⁻¹)</p> <p>(V.7) CO₂ (g/km)</p> <p>(V.8) consumo di combustibile in ciclo misto (l/100 km)</p> <p>(V.9) indicazione della classe ambientale di omologazione CE: dicitura recante la versione applicabile in virtù della direttiva 70/220/CEE o della direttiva 88/777/CEE.</p> <p>(W) capacità del serbatoio o dei serbatoi di carburante (in litri).</p>
--	--

REVISIONI (Art. 80 del D.L.vo 30-4-1992 N. 285)



 COMUNITA EUROPEA	REPUBBLICA ITALIANA		1
	Ministero dei Trasporti DIPARTIMENTO PER I TRASPORTI TERRESTRI		
CARTA DI CIRCOLAZIONE		BM 0486309	
<small>Permis de circulaci3n. Osvedceni o registraci. Registringsattest. Zulassungsbeseitigung. Registracimistunustus. Admisi3n k3nolop3tis. Titrosoti3ntraco Erypon3g. Registrac3n certificate. Certificat d'immatriculation. Registrac3ijas apliec3ba. Registrac3ijos liudijimas. Fogalmai engedely. Certificat de Registrac3oni. Kennenbewijs. Dowod Rejestracyjny. Certificado de matricula. Osvedceni3 o evidenci3. Promceno dovoljenje. Registroimintodistus. Registreringsbeviset.</small>			
N° A052905NA07	(A)	DJ613NX	
(B) 31.05.2007			

N° A052905NA07	(A)	DJ613NX		2
(D.1) DAIMLERCHRYSLER AG MB639 ZLCHL2C4C2BI				
(D.2)				
(D.3) VIANO CDI 2,2				
(E) WDF63981513331109				
(F.1)				
(F.2) 2940 (F.3) 4940 (G)				
(J) 31.05.2007				
(J) M1				
(J.1) AUTOVETTURA PER TRASPORTO DI PERSONE -USO PROPRIO				
(J.2) AF (VEICOLO MULTIUSO)				
(K) OEWDF02EST186H e9*2001/116*0048				
(L) 2 (N.1) (N.2)				
(N.3) (N.4) (N.5)				
(O.1) 2000 (O.2)				
(P.1) 2148 (P.2) 110,00 (P.3) GASOL				
(P.5) 646980				
(Q) (S.1) 8 (S.2)				
(U.1) 78 (U.2) 2850				
(V.1) (V.2)				
(V.3) (V.5) 0,042				
(V.6) 2,1 (V.7) 227,0				
(V.9) 2003/76/CE-B				
				IMPOSTA DI BOLLO ASSOLTA IN MODO VIRTUALE

N° A052905NA07	(A)	DJ613NX		3
PRESENTARE LA RICHIESTA DI ISCRIZIONE AL PRA ENTRO 60 GIORNI DAL 31.05.2007 DATA SCADENZA LOCAZIONE 17.05.2012 CERTIFICATO DI APPROVAZIONE. DATA 23.05.2007 (J1NA271394) LUNGHEZZA 5,223 M LARGHEZZA 1,906 M TIPO CAMBIO: MECCANICO GANCIO TRAINO MASSA MAX RIMORCHIO 2000 KG AGG.N. J1NA271394 COLL.DO 23.05.2007 PNEUMATICI: 195/65 R16C 99T - 205/65 R16C 99T RISPETTA DIRETTIVA CEE 2003/76/CE-B (EURO 4) -CONSUMO IN LITRI / 100 KM PERCORSO URBANO 11,10; EXTRAURBANO 07,10; COMBINATO 08,60. SEGUE PNEUMATICI: 225/60 R16C 99T, 225/60 R16 REINFORCED 99T, 225/60 R16 XL 99T , 225/55 R17 REINFORCED 99T, 225/55 R17 XL 99T. IL VEICOLO PUO' ESSERE DOTATO FIN DAL L'ORIGINE DEL GANCIO DI TRAINO APPROVAZIONE E13 00-1485;E13 00-1486 QUALUNQUE INSTALLAZIONE SUCCESSIVA COMPORTE VISITA E PROVA. MASSA A VUOTO = KG 2155.				

N° A052905NA07	(A)	DJ613NX		4
----------------	-----	---------	--	---

SIGNIFICATO DEI CODICI COMUNITARI ARMONIZZATI

- (A) Alleanza di immatricolazione
- (B) Data della prima immatricolazione del veicolo
- (C) Dati nominativi
 - (C.1) intestatario della carta di circolazione:
 - (C.1.1) cognome o ragione sociale
 - (C.1.2) nome/i o iniziale/i (se del caso)
 - (C.1.3) indirizzo nello Stato membro di immatricolazione alla data di rilascio del documento
 - (C.2) proprietario del veicolo
 - (C.2.1) cognome o ragione sociale
 - (C.2.2) nome/i o iniziale/i (se del caso)
 - (C.2.3) indirizzo nello Stato membro di immatricolazione alla data di rilascio del documento
 - (C.3) persona fisica o giuridica che può disporre del veicolo ad un titolo legale diverso da quello di proprietario
 - (C.3.1) cognome o ragione sociale
 - (C.3.2) nome/i o iniziale/i (se del caso)
 - (C.3.3) indirizzo nello Stato membro di immatricolazione alla data di rilascio del documento
- (C.5), (C.6), (C.7) Se un cambiamento dei dati nominativi di cui ai codici C.1, C.2 e/o C.3 non dà luogo al rilascio di una nuova carta di circolazione, i nuovi dati nominativi corrispondenti a detti punti possono essere inseriti ai codici C.5, C.6 e C.7; essi sono in tal caso strutturali conformemente alle diciture di cui ai codici C.1, C.2 e C.3
- (D) Veicolo:
 - (D.1) marca
 - (D.2) tipo
 - variante (se disponibile)
 - versione (se disponibile)
 - (D.3) denominazione/i commerciale/i
- (E) numero di identificazione del veicolo
- (F) massa:
 - (F.1) massa massima a carico tecnicamente ammissibile, ad eccezione dei motocicli (kg)
 - (F.2) massa massima a carico ammissibile del veicolo in servizio nello Stato membro di immatricolazione (kg)
 - (F.3) massa massima a carico ammissibile dell'insieme in servizio nello Stato membro di immatricolazione (kg)
- (G) massa del veicolo in servizio carrozzato e munito del dispositivo di attacco per i veicoli trattori di categoria diversa dalla M1 (kg)
- (H) durata di validità, se non è illimitata
- (I) data di immatricolazione alla quale si riferisce la carta di circolazione
- (J) categoria del veicolo
 - (J.1) destinazione ed uso
 - (J.2) carrozzeria
- (K) numero di omologazione del tipo (se disponibile)
- (L) numero di assi
- (M) interasse (mm)
 - (M) per i veicoli con massa totale superiore a 3.500 kg, ripartizione tra gli assi della massa massima a carico tecnicamente ammissibile.
 - (M.1) asse 1 (kg)
 - (M.2) asse 2 (kg), se del caso
 - (M.3) asse 3 (kg), se del caso
 - (M.4) asse 4 (kg), se del caso
 - (M.5) asse 5 (kg), se del caso
- (N) massa massima a rimorchio tecnicamente ammissibile:
 - (N.1) rimorchio frenato (kg)
 - (N.2) rimorchio non frenato (kg)
- (P) motore:
 - (P.1) cilindrata (cm³)
 - (P.2) potenza netta massima (kw) (se disponibile)
 - (P.3) tipo di combustibile o di alimentazione
 - (P.4) regime nominale (giri/min)
 - (P.5) numero di identificazione del motore / tipo del motore
- (Q) rapporto potenza/massa in kw/kg (solo per i motocicli)
- (R) colore del veicolo
- (S) posti a sedere
 - (S.1) numero di posti a sedere, compreso quello del conducente
 - (S.2) numero di posti in piedi (se del caso).
- (T) velocità massima (km/h)
- (U) livello sonoro:
 - (U.1) veicolo fermo (dB(A))
 - (U.2) regime del motore (giri/min)
 - (U.3) veicolo in marcia (dB(A))
- (V) emissioni gas di scarico:
 - (V.1) CO (g/km o g/kWh)
 - (V.2) HC (g/km o g/kWh)
 - (V.3) NOx (g/km o g/kWh)
 - (V.4) HC + NOx (g/km)
 - (V.5) particolato per i motori diesel (g/km o g/kWh)
 - (V.6) coefficiente di assorbimento corretto per motori diesel (giri/min)
 - (V.7) CO₂ (g/km)
 - (V.8) consumo di combustibile in ciclo misto (l/100 km)
 - (V.9) indicazione della classe ambientale di omologazione CE: dicitura recante la versione applicabile in virtù della direttiva 70/220/CEE o della direttiva 88/77/CEE.
- (W) tipo del serbatoio o dei serbatoi di carburante (in litri)

REVISIONI (Art. 80 del D.L.vo 30-4-1992 N. 285)

DJ 613NX
 CE/AE8
 REVISIONE DEL 24/11/2011
 ESITO
 REGOLARE
 CEAE80ENS4N

A/DJ613NX /25.09.2012

*** TRASFERIMENTO DI PROPRIETA' ***

TREVISO, 25.09.2012
 S.T.A. TV1198

SIGNIFICATO DEI CODICI COMUNITARI ARMONIZZATI

- | | |
|--|---|
| <p>(A) Numero di immatricolazione</p> <p>(B) Data della prima immatricolazione del veicolo</p> <p>(C) Dati nominativi
 (C.1) intestatario della carta di circolazione:
 (C.1.1) cognome o ragione sociale
 (C.1.2) nomi e iniziali (se del caso)
 (C.1.3) indirizzo nello Stato membro di immatricolazione alla data di rilascio del documento</p> <p>(C.2) proprietario del veicolo
 (C.2.1) cognome o ragione sociale
 (C.2.2) nomi e iniziali (se del caso)
 (C.2.3) indirizzo nello Stato membro di immatricolazione alla data di rilascio del documento</p> <p>(C.3) persona fisica o giuridica che può disporre del veicolo ad un titolo legale diverso da quello di proprietario
 (C.3.1) cognome o ragione sociale
 (C.3.2) nomi e iniziali (se del caso)
 (C.3.3) indirizzo nello Stato membro di immatricolazione alla data di rilascio del documento</p> <p>(C.5) (C.6), (C.7) Se un cambiamento dei dati nominativi di cui al codice C.1, C.2 e/o C.3 dà luogo al rilascio di una nuova carta di circolazione, i nuovi dati nominativi corrispondenti a detti punti possono essere assenti ai codici C.5, C.6 e C.7, essi sono in tal caso strutturati conformemente alle disposizioni di ogni codice C.1, C.2 e C.5.</p> <p>(D) Veicolo
 (D.1) marca
 (D.2) tipo
 - variante (se disponibile)
 - versione (se disponibile)
 (D.3) denominazione commerciale</p> <p>(E) numero di identificazione del veicolo</p> <p>(F) massa:
 (F.1) massa massima a carico tecnicamente ammissibile ad eccezione dei ragliocelli (kg)
 (F.2) massa massima a carico ammissibile del veicolo in servizio nello Stato membro di immatricolazione (kg)
 (F.3) massa massima a carico ammissibile dell'insieme in servizio nello Stato membro di immatricolazione (kg)</p> <p>(G) massa del veicolo in servizio carrozzato e mobile del dispositivo di attacco per i veicoli trattori di categoria diversa dalla M1 (kg)</p> <p>(H) durata di validità, se non è illimitata</p> <p>(I) data di immatricolazione alla quale si riferisce la carta di circolazione</p> <p>(J) categoria del veicolo
 (J.1) destinazione est. uso
 (J.2) carrozzeria</p> | <p>(K) numero di omologazione del tipo (se disponibile)</p> <p>(L) numero di assi</p> <p>(M) sterzante (mm)</p> <p>(N) per i veicoli con massa totale superiore a 3 500 kg, ripartizione tra gli assi della massa massima a carico tecnicamente ammissibile:
 (N.1) asse 1 (kg)
 (N.2) asse 2 (kg), se del caso
 (N.3) asse 3 (kg), se del caso
 (N.4) asse 4 (kg), se del caso
 (N.5) asse 5 (kg), se del caso</p> <p>(O) massa massima a rimorchio tecnicamente ammissibile:
 (O.1) rimorchio frenato (kg)
 (O.2) rimorchio non frenato (kg)</p> <p>(P) motore:
 (P.1) cilindrata (cm³)
 (P.2) potenza netta massima (kW) (se disponibile)
 (P.3) tipo di combustibile o di alimentazione
 (P.4) regime nominale (g/min²)
 (P.5) numero di identificazione del motore e tipo del motore</p> <p>(Q) rapporto potenza/massa in kW/kg (solo per i motorcicli)</p> <p>(R) carico del veicolo</p> <p>(S) posti a sedere
 (S.1) numero di posti a sedere, compreso quello del conducente
 (S.2) numero di posti in piedi (se del caso)</p> <p>(T) velocità massima (km/h)</p> <p>(U) livello sonoro:
 (U.1) veicolo fermo (dB(A))
 (U.2) regime del motore (g/min²)
 (U.3) veicolo in marcia (dB(A))</p> <p>(V) emissioni gas di scappo:
 (V.1) CO (g/km o g/kWh)
 (V.2) HC (g/km o g/kWh)
 (V.3) NOx (g/km² o g/kWh)
 (V.4) HC + NOx (g/km)
 (V.5) particolato per i motori diesel (g/km o g/kWh)
 (V.6) coefficiente di assorbimento corretto per motori diesel (g/km²)
 (V.7) CO₂ (g/km)
 (V.8) consumo di combustibile in ciclo misto (l/100 km)
 (V.9) indicazione della classe ambientale di omologazione CE: dicitura recante la versione applicabile in virtù della direttiva 70/220/CEE o della direttiva 80/77/CEE.</p> <p>(W) capacità del serbatoio o dei serbatoi di carburante (in litri)</p> |
|--|---|

REVISIONI (Art. 80 del D.L. n. 30-4-1992 N. 285)

152009

152009

2010 REVISIONE REGOLARE

20 FEB. 2010 CE 05

IL FUNZIONARIO M.C.T.C.

05 MAR. 2011 CE 05

IL FUNZIONARIO M.C.T.C.

2009 REVISIONE REGOLARE

11 FEB. 2011 CE 06


IL FUNZIONARIO M.C.T.C.

152009

2012 REVISIONE REGOLARE

14 APR. 2012 CE 06

IL FUNZIONARIO M.C.T.C.

 REPUBBLICA ITALIANA Ministero delle Infrastrutture e dei Trasporti DIPARTIMENTO PER I TRASPORTI, LA NAVIGAZIONE ED I SISTEMI INFORMATIVI E STATISTICI		1
CARTA DI CIRCOLAZIONE CB 0781424 <small>Permito de circulación. Osvědčení o registraci. Registreringsattest. Zulassungsbeseitigung. Registreringsattest. Αδεια κυκλοφορίας. Πιστοποιητικό Έγκρισης. Registration certificate. Certificat d'immatriculation. Reģistrācijas apliecība. Registrācijas liudzījums. Forgalmi engedély. Certificat la Registrazzjoni. Kentekenbewijs. Dowód Rejestracyjny. Certificado de matrícula. Osvedčenie o evidencii. Prometno dovoljenje. Reģistrācija. Registreringsbeviset.</small>		
N° A009702CE11	(A)	DN719HR
(B) 18.01.2008		

N° A009702CE11	(A)	DN719HR	2
(D.1) IVECO 35/E4			
(D.2)			
(D.3)			
(E) ZCFC3584005696584			
(F.1)			
(F.2) 3500 (F.3) (G)			
(I) 06.04.2011			
(J) N1			
(J.1) AUTOVEICOLO PER TRASPORTO SPECIFICO -USO DI TERZI			
(J.2) F3 (FURGONE ISOTERMICO CON GRUPPO FRIGORIFERO)			
(K) NAN6199EST002AS			
(L) 2 (N.1) (N.2)			
(N.3) (N.4) (N.5)			
(O.1) (O.2)			
(P.1) 2287,00 (P.2)085,00 (P.3)GASOL			
(P.5) F1AE0481G*A			
(Q) (S.1) 3 (S.2)			
(U.1) 86 (U.2) 2925			
(V.1) (V.2)			
(V.3) (V.5) 0,0450			
(V.6) 1,00 (V.7) 259,4			
(V.9) 2003/76/CE-B			
			IMPOSTA DI BOLLO ASSOLTA IN MODO VIRTUALE


N° A009702CE11	(A)	DN719HR	3
MARCA OPERATIVA DUPLICATO 10/CE/260487 LUNGHEZZA 5,558 M LARGHEZZA 2,000 M RAPPORTO POTENZA/TARA = 30,357 KW/T PORTATA 700 KG PNEUMATICI: 195/75 R16C(107/105R)S-D REVISIONE EFFETTUATA CON ESITO *REGOLARE*.			
DATA 04.04.2011 (CEAE80BN88V) OMESSI PROPRIETARI PRECEDENTI. OPERAZ. N.- 08NA058693 DEL 17.12.07: ALLESTIMENTO CARROZZERIA CLASSE "C = FRCX" COME DA ATTESTAZ. ATP, CHE FOR MA PARTE INTEGRANTE DELLA CDC E NE DETERMINA LA SCADENZA, DATI DESUNTI DAL SISTEMA INFORMATICO.- M.O. N. 10CE260487 DEL 06.04.2011 RISPETTA DIRETTIVA CEE 2003/76/CE-B (EURO 4) MASSE MAX AMMESSE-ASSE ANT.KG. 01900 ASSE POST.KG. 02600 L'AUTOTELAIO H PRODOTTO NEI SEGUENTI PASSI:3000,3450,3750,3950,4100 MM POSTI ANT./POSTI TOT.:OPP.2/2;			

N° A009702CE11	(A)	DN719HR	4
----------------	-----	---------	---

SIGNIFICATO DEI CODICI COMUNITARI ARMONIZZATI

<p>(A) Numero di immatricolazione</p> <p>(B) Data della prima immatricolazione del veicolo</p> <p>(C) Dati nominativi</p> <p>(C.1) intestatario della carta di circolazione:</p> <p>(C.1.1) cognome o ragione sociale</p> <p>(C.1.2) nome/i o iniziali/i (se del caso)</p> <p>(C.1.3) indirizzo nello Stato membro di immatricolazione alla data di rilascio del documento</p> <p>(C.2) proprietario del veicolo</p> <p>(C.2.1) cognome o ragione sociale</p> <p>(C.2.2) nome/i o iniziali/i (se del caso)</p> <p>(C.2.3) indirizzo nello Stato membro di immatricolazione alla data di rilascio del documento</p> <p>(C.3) persona fisica o giuridica che può disporre del veicolo ad un titolo legale diverso da quello di proprietario</p> <p>(C.3.1) cognome o ragione sociale</p> <p>(C.3.2) nome/i o iniziali/i (se del caso)</p> <p>(C.3.3) indirizzo nello Stato membro di immatricolazione alla data di rilascio del documento</p> <p>(C.5), (C.6), (C.7) Se un cambiamento dei dati nominativi di cui ai codici C.1, C.2 e/o C.3 non dà luogo al rilascio di una nuova carta di circolazione, i nuovi dati nominativi corrispondenti a detti punti possono essere inseriti ai codici C.5, C.6 e C.7; essi sono ai tal caso strutturati conformemente alle norme di cui ai codici C.1, C.2 e C.3.</p> <p>(D) Veicolo</p> <p>(D.1) marca</p> <p>(D.2) tipo</p> <p>- variante (se disponibile)</p> <p>- versione (se disponibile)</p> <p>(D.3) designazione/i commerciale/i</p> <p>(E) numero di identificazione del veicolo</p> <p>(F) massa</p> <p>(F.1) massa massima a carico tecnicamente ammissibile, ad eccezione dei motocicli (kg)</p> <p>(F.2) massa massima a carico ammissibile del veicolo in servizio nello Stato membro di immatricolazione (kg)</p> <p>(F.3) massa massima a carico ammissibile dell'insieme in servizio nello Stato membro di immatricolazione (kg)</p> <p>(G) massa del veicolo in servizio carrozzato e munito del dispositivo di attacco per i veicoli trattori di categoria diversa dalla M1 (kg)</p> <p>(H) durata di validità, se non è illimitata</p> <p>(I) data di immatricolazione alla quale si riferisce la carta di circolazione</p> <p>(J) categoria del veicolo</p> <p>(J.1) destinazione ed uso</p> <p>(J.2) carrozzeria</p>	<p>(K) numero di omologazione del tipo (se disponibile)</p> <p>(L) numero di assi</p> <p>(M) interasse (mm)</p> <p>(N) per i veicoli con massa totale superiore a 3.500 kg, ripartizione tra gli assi della massa massima a carico tecnicamente ammissibile:</p> <p>(N.1) asse 1 (kg)</p> <p>(N.2) asse 2 (kg), se del caso</p> <p>(N.3) asse 3 (kg), se del caso</p> <p>(N.4) asse 4 (kg), se del caso</p> <p>(N.5) asse 5 (kg), se del caso</p> <p>(O) massa massima a rimorchio tecnicamente ammissibile:</p> <p>(O.1) rimorchio frenato (kg)</p> <p>(O.2) rimorchio non frenato (kg)</p> <p>(P) motore:</p> <p>(P.1) cilindrata (cm³)</p> <p>(P.2) potenza nella massima (kw) (se disponibile)</p> <p>(P.3) tipo di combustibile o di alimentazione</p> <p>(P.4) regime nominale (giri/min⁻¹)</p> <p>(P.5) numero di identificazione del motore / tipo del motore</p> <p>(Q) rapporto potenza/massa in kw/kg (solo per i motocicli)</p> <p>(R) colore del veicolo</p> <p>(S) posti a sedere</p> <p>(S.1) numero di posti a sedere, compreso quello del conducente</p> <p>(S.2) numero di posti in piedi (se del caso)</p> <p>(T) velocità massima (km/h)</p> <p>(U) livello sonoro:</p> <p>(U.1) veicolo fermo (dB(A))</p> <p>(U.2) regime del motore (giri/min⁻¹)</p> <p>(U.3) veicolo in marcia (dB(A))</p> <p>(V) emissioni gas di scarico:</p> <p>(V.1) CO (g/km o g/kWh)</p> <p>(V.2) HC (g/km o g/kWh)</p> <p>(V.3) NOx (g/km o g/kWh)</p> <p>(V.4) HC + NOx (g/km)</p> <p>(V.5) particolato per i motori diesel (g/km o g/kWh)</p> <p>(V.6) coefficiente di assorbimento corretto per motori diesel (giri/min⁻¹)</p> <p>(V.7) CO₂ (g/km)</p> <p>(V.8) consumo di combustibile in ciclo misto (l/100 km)</p> <p>(V.9) indicazione della classe ambientale di omologazione CE; dicitura recante la versione applicabile in virtù della direttiva 70/220/CEE o della direttiva 88/777/CEE.</p> <p>(W) capacità del serbatoio o dei serbatoi di carburante (in litri)</p>
--	---

REVISIONI (Art. 80 del D.L. vo 30-4-1992 N. 285)

 COMUNITA EUROPEA	REPUBBLICA ITALIANA Ministero delle Infrastrutture e dei Trasporti DIPARTIMENTO PER I TRASPORTI TERRESTRI E IL TRASPORTO INTERMODALE	
	CARTA DI CIRCOLAZIONE BT 0724499	
<small>Permis de circulacion. Osvedčení o registraci. Registreringsattest. Zubassungsbescheinigung. Registrerimattunustus. Aðstoðaskilríki. Προσφορο-ηκιο Εγγραφής. Registration certificate. Certificat d'immatriculation. Registrācijas apliecība. Registrācijas liudzījums. Fogal-ni engedély. Certifikat la Registrasjonen. Kennenbewijs. Dowód Rejestracyjny. Certificado de matricula. Osvedčenie o evidencii. Prometno-ovajenje. Reģistrēšanasliedzība. Registreringsbeviset.</small>		
N° A015218CE09	(A)	DX551KK
(B) 2001		

N° A015218CE09	(A)	DX551KK	2
(D.1) IVECO 50J11B3A (D.2) (D.3)			
(E) ZCFC507000D133524 (F.1) (F.2) 5200 (F.3) (G) (I) 05.06.2009 (J) N2 (J.1) AUTOVEICOLO PER TRASPORTO SPECIFICO - USO DI TERZI (J.2) F3 (FURGONE ISOTERMICO CON GRUPPO FRIGORIFERO) (K) KUL6S770UPMN/09 (L) 2 (N.1) (N.2) (N.3) (N.4) (N.5) (O.1) (O.2) (P.1) 2800 (P.2) 078,00 (P.3) GASOL (P.5) 8140.43C (Q) (S.1) 3 (S.2) (U.1) 78 (U.2) 2700 (V.1) (V.2) (V.3) (V.5) (V.6) (V.7) (V.9) 96/1 CE			
			IMPOSTA DI BOLLO ASSOLTA IN MODO VIRTUALE

N° A015218CE09	(A)	DX551KK	3
PRESENTARE LA RICHIESTA DI ISCRIZIONE AL PRA ENTRO 60 GIORNI DAL 09.06.2009 GIA` TARGA 3382XR13 (FRANCIA) CERTIFICATO DI APPROVAZIONE. DATA 13.05.2009 (10MN168805) LUNGHEZZA 6,488 M LARGHEZZA 2,100 M PORTATA 1300 KG TIPO CAMBIO: MECCANICO PNEUMATICI: 195/75 R 160 (167/105R) S.D. PROVENIENTE DALLA FRANCIA GIA`TARGA 3382XR13 DEL 09/05/2001.10/MN/168770 NAZIONALIZ. SPONDA CARICATRICE ERHEL HYDRIS TIPO 1/2 LIGHT 750 N.24201031 385.CELLA CHEREAU TIPO TECNOGAM 197 N.49886.GRUPPO THERMOKING TIPO VM400 MAX TC N.0310A77765.LA C.D.C DEVE ES SERE INTEGRATA LA ATF IN CORSO DI VA LIDITA`. VEICOLO ADEG. ALLA DIRETTIVA 2007/38/CE. VISITA E PROVA AI SENSI DELL'ART.75. M.O. N. 10MN168805 DEL 13.05.2009 RISPETTA LE DIRETTIVE 96/20 CE 96/1 CE MASSE MAX ANTERE-ASSE ANT.KG 01900 ASSE POST.KG. 03700			

N° A015218CE09	(A)	DX551KK	4
----------------	-----	---------	---

SIGNIFICATO DEI CODICI COMUNITARI ARMONIZZATI

- (A) Numero di immatricolazione
- (B) Data della prima immatricolazione del veicolo
- (C) Dati nominativi
 - (C.1) intestatario della carta di circolazione:
 - (C.1.1) cognome o ragione sociale
 - (C.1.2) nome/i o iniziale/i (se del caso)
 - (C.1.3) indirizzo nello Stato membro di immatricolazione alla data di rilascio del documento
 - (C.2) proprietario del veicolo
 - (C.2.1) cognome o ragione sociale
 - (C.2.2) nome/i o iniziale/i (se del caso)
 - (C.2.3) indirizzo nello Stato membro di immatricolazione alla data di rilascio del documento
 - (C.3) persona fisica o giuridica che può disporre del veicolo ad un titolo legale diverso da quello di proprietario
 - (C.3.1) cognome o ragione sociale
 - (C.3.2) nome/i o iniziale/i (se del caso)
 - (C.3.3) indirizzo nello Stato membro di immatricolazione alla data di rilascio del documento
- (C.5) (C.6), (C.7) Se un cambiamento dei dati nominativi di cui ai codici C.1, C.2 e/o C.3 non dà luogo al rilascio di una nuova carta di circolazione, i nuovi dati nominativi corrispondenti a detti punti possono essere inseriti ai codici C.5, C.6 e C.7; essi sono in tal caso strutturali conformemente alle diciture in cui ai codici C.1, C.2 e C.3.
- (D) Veicolo
 - (D.1) marca
 - (D.2) tipo
 - variante (se disponibile)
 - versione (se disponibile)
 - (D.3) denominazione/i commerciale/i
- (E) numero di identificazione del veicolo
- (F) massa:
 - (F.1) massa massima a carico tecnicamente ammissibile, ad eccezione dei motocicli (kg)
 - (F.2) massa massima a carico ammissibile del veicolo in servizio nello Stato membro di immatricolazione (kg)
 - (F.3) massa massima a carico ammissibile dell'insieme in servizio nello Stato membro di immatricolazione (kg)
- (G) massa del veicolo in servizio carrozzato e munito del dispositivo di attacco: per i veicoli trattori di categoria diversa dalla M1 (kg)
- (H) durata di validità, se non è illimitata
- (I) data di immatricolazione alla quale si riferisce la carta di circolazione
- (J) categoria del veicolo
 - (J.1) destinazione ed uso
 - (J.2) carrozzeria
- (K) numero di omologazione del tipo (se disponibile)
- (L) numero di assi
- (M) interasse (mm)
- (N) per i veicoli con massa totale superiore a 3.500 kg, ripartizione tra gli assi della massa massima a carico tecnicamente ammissibile:
 - (N.1) asse 1 (kg)
 - (N.2) asse 2 (kg), se del caso
 - (N.3) asse 3 (kg), se del caso
 - (N.4) asse 4 (kg), se del caso
 - (N.5) asse 5 (kg), se del caso
- (O) massa massima a rimorchio tecnicamente ammissibile:
 - (O.1) rimorchio frenato (kg)
 - (O.2) rimorchio non frenato (kg)
- (P) motore
 - (P.1) cilindrata (cm³)
 - (P.2) potenza netta massima (kw) (se disponibile)
 - (P.3) tipo di combustibile o di alimentazione
 - (P.4) regime nominale (giri/min⁻¹)
 - (P.5) numero di identificazione del motore / tipo del motore
- (Q) rapporto potenza/massa in kw/kg (solo per i motocicli)
- (R) colore del veicolo
- (S) posti a sedere
 - (S.1) numero di posti a sedere, compreso quello del conducente
 - (S.2) numero di posti in piedi (se del caso)
- (T) velocità massima (km/h)
- (U) livello sonoro
 - (U.1) veicolo fermo (dB(A))
 - (U.2) regime del motore (giri/min⁻¹)
 - (U.3) veicolo in marcia (dB(A))
- (V) emissioni gas di scarico:
 - (V.1) CO (g/km o g/kWh)
 - (V.2) HC (g/km o g/kWh)
 - (V.3) NOx (g/km o g/kWh)
 - (V.4) HC + NOx (g/km)
 - (V.5) particolato per i motori diesel (g/km o g/kWh)
 - (V.6) coefficiente di assorbimento corretto per motori diesel (giri/min⁻¹)
 - (V.7) CO₂ (g/km)
 - (V.8) consumo di combustibile in ciclo misto (l/100 km)
 - (V.9) indicazione della classe ambientale di omologazione CE: dicitura recante la versione applicabile in virtù della direttiva 70/220/CEE o della direttiva 88/77/CEE.
- (W) capacità dei serbatoi o dei serbatoi di carburante (in litri).

REVISIONI (Art. 80 del D.L.vo 30-4-1992 N. 285)

h.c.e.l.f.f.76

2010 REVISIONE REGOLARE

06 GIU 2010

CE

02

h.c.e.l.f.f.76

VE/000/075

REVISIONE DEL 03/11/2011

REGOLARE

VE/000/075

2012 - REVISIONE REGOLARE

26 NOV 2012

CE

04

IL FUNZIONARIO

h.c.e.l.f.f.76



REPUBBLICA ITALIANA

1

Ministero delle Infrastrutture e dei Trasporti
DIPARTIMENTO DEI TRASPORTI TERRESTRI

CARTA DI CIRCOLAZIONE - PARTE I BB 0024352

Registration Certificate, Part I; Registreringsattest, Del I; Permiso de Circulación, Parte I; Reistermittlungsbescheinigung, Teil I; Certificat d'immatriculation, Part I; Kentekenbewijs, Deel I; Certificado de Matrícula, Parte I; Registreringsbeviset, Del I; Zulassungsbescheinigung, Teil I; Αδεια Κυκλοφορίας, Μέρος I

N° R001201CE05

(A) AA03130

(B) 1993

N° R001201CE05

(A)

AA03130

2

(D.1) VIBERTI 3697U2PS/13.6

(D.2)

(D.3)

(E) ZCV36S07XU2PS0671

(E.1)

(E.2) 34000 (E.3)

(E.4)

(I) 25.10.2005

(J)

(J.1) SEMIRIMORCHIO PER TRASPORTO SPECIFICO -USO DI TERZI

(J.2) FB (FURGONE ISOTERMICO CON GRUPPO FRIGORIFERO)

(K) 0LB9813E91566TO

(L) 4

(N.1)

(N.2)

(N.3)

(N.4)

(N.5)

(O.1)

(O.2)

(P.1)

(P.2)

(P.3)

(P.5)

(Q)

(S.1)

(S.2)

(U.1)

(U.2)

(V.1)

(V.2)

(V.3)

(V.5)

(V.6)

(V.7)

(V.9)

IMPOSTA
DI BOLLO
ASSOLTA
IN MODO
VIRTUALE

N°

R001201CE05

(A)

AA03130

3

MARCA OPERATIVA DUPLICATO 10/CE/184139
GIA' TARGA NA041374

CERTIFICATO DI APPROVAZIONE.

DATA 17.09.2005 (02LTS29005)

LUNGHEZZA 13,970 M LARGHEZZA 2,600 M

PORTATA 26580 KG

PNEUMATICI:

385/65R22,5(160J) SEMPLICI

IMPRESA ISCRITTA NELL'ALBO CON POSIZIONE N.D4EESV. IL PRESENTE RIMORCHIO (O SEMIRIMORCHIO) PUO' ESSERE TRAINATO, AI SENSI DELL' ART. 41 COMMA 3 LEGGE 6.6.1974 N. 298, DA AUTOVEICOLI TECNICAMENTE IDONEI DOTATI DI AUTORIZZAZIONE PER IL TRASPORTO DI COSE PER CONTO DI TERZI.

TRASPORTO SPECIFICO DI DERRATE DEPERIBILI IN REGIME DI TEMPERATURA CONTROLLATA STRUTTURA ISOTERMICA CON GRUPPO FRIGO CLASSE FRC COME DA A.T.P.

IN CORSI DI VALIDITA CHE FA PARTE INTEGRANTE DELLA C. DI C. ART. 75 CDS PER MONTAGGIO SPONDA CARICATRICE POSTERIORE D'OLLANDIA DM-SMR MATR.226225 AD OPERA DELLA DITTA RIMORCHI C.I.

R.O. N. 02LTS29005 DEL 17.09.2005

MASSE MAX AMMESSE -

ASSE 1-KG. 11250 ; ASSE 2-KG. 09000

ASSE 3-KG. 09000 ; ASSE 4-KG. 09000

N°

R001201CE05

(A)

AA03130

4

1 ASSE VIRTUALE

PNEUMATICI IN ALTERN.: 425/65R22,5

165K;365/80R20 160J;LIMITI DI CARROZZABILITA':PASSO IDEALE DI RIPARTIZIONE

7480MM;ALTEZZA MAX 4000MM;SBALZO

ANT MAX 1800MM;SBALZO POST MAX 3200

MM;DISTANZA BARICENTRO ASSE ANT.MIN.

-968MM,MAX 5074MM;LUNGHEZZA MAX CAR-

ROZZERIA 12000MM;ALTEZZA BARICENTRO

A VUOTO 900MM,A CARICO 2300MM;GRAN-

DEZZE CARATTERIS.PER ABBINAMENTO:

D=1930MM;S MAX=2040MM;B MAX 12000MM;

P MAX 1950MM;RS=9624MM.IL VEICOLO

NELI LIMITI DI CARROZZABILITA AMMESSI

PUO' ESSERE CONSIDERATO NORMALIZZATO

CUNA DI CAT. S3. PUO' ESSERE ABBINATO A

TRATTORI DI CAT. T3 AVENTI CARICO SU

RALLA COMPRESO TRA 10,35T E 11,25T

E MASSA RIMORCHIABILE COMPRESA TRA

35,55T E 36,45T NEL RISPETTO DEI LI-

MITI DI MASSA INDICATI SULLA CARTA

DI CIRCOLAZIONE DEL TRATTORE.IL PRE-

SENTE TELAIO PUO' ESSERE CARROZZATO

UNICAMENTE CON CISTERNA AD ASSE ORIZ-

ZONTALE OPPURE CON FURGONE.

SIGNIFICATO DEI CODICI COMUNITARI ARMONIZZATI

- (A) Alfabeta di immatricolazione
- (B) Data della prima immatricolazione del veicolo
- (C) Dati nominativi
 - (C.1) intestatario della carta di circolazione:
 - (C.1.1) cognome o ragione sociale
 - (C.1.2) nome/i o iniziali (se del caso)
 - (C.1.3) indirizzo nello Stato membro di immatricolazione alla data di rilascio del documento
 - (C.2) proprietario del veicolo
 - (C.2.1) cognome o ragione sociale
 - (C.2.2) nome/i o iniziali (se del caso)
 - (C.2.3) indirizzo nello Stato membro di immatricolazione alla data di rilascio del documento
 - (C.3) persona fisica o giuridica che può disporre del veicolo ad un titolo legale diverso da quello di proprietario
 - (C.3.1) cognome o ragione sociale
 - (C.3.2) nome/i o iniziali (se del caso)
 - (C.3.3) indirizzo nello Stato membro di immatricolazione alla data di rilascio del documento
- (C.5) (C.5.1) (C.7) Se un cambiamento dei dati nominativi di cui ai codici C.1, C.2 e/o C.3 non dà luogo al rilascio di una nuova carta di circolazione, i nuovi dati nominativi corrispondenti a quelli presenti sulle vecchie assenti ai codici C.5, C.6 e C.7, essa sarà in tal caso strutturata conformemente alle strutture di cui ai codici C.1, C.2 e C.3
- (D) Veicolo
 - (D.1) marca
 - (D.2) tipo
 - (D.2.1) originale (se disponibile)
 - (D.2.2) versione (se disponibile)
 - (D.3) denominazioni commerciali
- (E) numero di identificazione del veicolo
- (F) massa
 - (F.1) massa massima a carico tecnicamente ammissibile ad eccezione dei motocicli (kg)
 - (F.2) massa massima a carico ammissibile del veicolo in servizio nello Stato membro di immatricolazione (kg)
 - (F.3) massa massima a carico ammissibile dell'insieme in servizio nello Stato membro di immatricolazione (kg)
- (G) massa del veicolo in servizio carrozzato e munito del dispositivo di attacco per i veicoli trattori di categoria diversa dalla M1 (kg)
- (H) durata di validità, se non è illimitata
- (I) data di immatricolazione alla quale si riferisce la carta di circolazione
- (J) categoria del veicolo
 - (J.1) destinazione ed uso
 - (J.2) carrozzeria
- (K) numero di omologazione del tipo (se disponibile)
- (L) numero di assi
- (M) interasse (mm)
- (N) per i veicoli con massa totale superiore a 3.500 kg, ripartizione tra gli assi della massa massima a carico tecnicamente ammissibile:
 - (N.1) asse 1 (kg)
 - (N.2) asse 2 (kg), se del caso
 - (N.3) asse 3 (kg), se del caso
 - (N.4) asse 4 (kg), se del caso
 - (N.5) asse 5 (kg), se del caso
- (O) massa massima a rimorchio tecnicamente ammissibile:
 - (O.1) rimorchio frenato (kg)
 - (O.2) rimorchio non frenato (kg)
- (P) motore
 - (P.1) cilindrata (cm³)
 - (P.2) potenza netta massima (kw) (se disponibile)
 - (P.3) tipo di combustibile o di alimentazione
 - (P.4) regime nominale (giri/min⁻¹)
 - (P.5) numero di identificazione del motore / tipo del motore
- (Q) rapporto potenza/massa in kw/kg (solo per i motocicli)
- (R) colore del veicolo
- (S) posti a sedere
 - (S.1) numero di posti a sedere, compreso quello del conducente
 - (S.2) numero di posti in piedi (se del caso)
- (T) velocità massima (km/h)
- (U) livello sonoro:
 - (U.1) veicolo fermo (dB(A))
 - (U.2) regime del motore (giri/min⁻¹)
 - (U.3) veicolo in marcia (dB(A))
- (V) emissioni gas di scarico:
 - (V.1) CO (g/km o g/kWh)
 - (V.2) HC (g/km o g/kWh)
 - (V.3) NOx (g/km o g/kWh)
 - (V.4) HC + NOx (g/km)
 - (V.5) particolato per i motori diesel (g/km o g/kWh)
 - (V.6) coefficiente di assorbimento corretto per motori diesel (giri/min⁻¹)
 - (V.7) CO₂ (g/km)
 - (V.8) consumo di combustibile in ciclo misto (l/100 km)
 - (V.9) indicazione della classe ambientale di omologazione CE: dicitura recante la versione applicabile in virtù della direttiva 70/220/CEE o della direttiva 88/770/CEE.
- (W) capacità del serbatoio o dei serbatoi di carburante (in litri)

REVISIONI (Art. 80 del D.L.vo 30-4-1992 N. 285)

AA 51321 CE/000/ED7
 REVISIONE DEL 07/04/2010
 ESITO
 REGOLARE
 CE0001CGDSM

2011 REVISIONE
 REGOLARE
 29 GIU. 2011 CE
 02
 IL FUNZIONARIO M.C.T.C.

Oh, CE 060870
 2007 REVISIONE
 REGOLARE
 20 OTT. 2007 CE
 04
 IL FUNZIONARIO M.C.T.C.

2012 REVISIONE
 REGOLARE
 18 LUG. 2012 CE
 07
 IL FUNZIONARIO M.C.T.C.

N° ACE 134772
 REVISIONE
 RIPETERE
 Art. 80
 C.S.S. 21 MAG. 2011
 da rappresentare a richiesta entro un mese
 Funzionario M.C.T.C.

Funzionario scors
 Pamulli et al
 Cattedi altro
 post. dx
 PANICHELLA ATA