




**SIGNIFICATO DEI CODICI COMUNITARI ARMONIZZATI**

(A) Numero di immatricolazione	(K) numero di omologazione del tipo (se disponibile)
(B) Data della prima immatricolazione del veicolo	(L) numero di assi
(C) Dati nominativi	(M) interasse (mm)
(C.1) intestatario della carta di circolazione	(N) per i veicoli con massa totale superiore a 3.500 kg, ripartizione tra gli assi della massa massima a carico tecnicamente ammissibile:
(C.1.1) cognome o ragione sociale	(N.1) asse 1 (kg)
(C.1.2) nome/i o iniziali/i (se del caso)	(N.2) asse 2 (kg), se del caso
(C.1.3) indirizzo nello Stato membro di immatricolazione alla data di rilascio del documento	(N.3) asse 3 (kg), se del caso
(C.2) proprietario del veicolo	(N.4) asse 4 (kg), se del caso
(C.2.1) cognome o ragione sociale	(N.5) asse 5 (kg), se del caso
(C.2.2) nome/i o iniziali/i (se del caso)	(O) massa massima a rimorchio tecnicamente ammissibile:
(C.2.3) indirizzo nello Stato membro di immatricolazione alla data di rilascio del documento	(O.1) rimorchio frenato (kg)
(C.3) persona fisica o giuridica che può disporre del veicolo ad un titolo legale diverso da quello di proprietario	(O.2) rimorchio non frenato (kg)
(C.3.1) cognome o ragione sociale	(P) motore:
(C.3.2) nome/i o iniziali/i (se del caso)	(P.1) cilindrata (cm <sup>3</sup> )
(C.3.3) indirizzo nello Stato membro di immatricolazione alla data di rilascio del documento	(P.2) potenza netta massima (kw) (se disponibile)
(C.5) (C.6) (C.7) Se un cambiamento dei dati nominativi di cui ai codici C.1, C.2 e/o C.3 non dà luogo al rilascio di una nuova carta di circolazione, i nuovi dati nominativi corrispondenti a detti punti possono essere inseriti ai codici C.5, C.6 e C.7; essi sono in tal caso strutturali conformemente alle cifre di cui ai codici C.1, C.2 e C.3.	(P.3) tipo di combustibile o di alimentazione
	(P.4) regime nominale (gir/min <sup>-1</sup> )
	(P.5) numero di identificazione del motore / tipo del motore
(D) Veicolo:	(Q) rapporto potenza/massa in kw/kg (solo per i motocicli)
(D.1) marca	(R) colore del veicolo
(D.2) tipo	(S) posti a sedere:
- variante (se disponibile)	(S.1) numero di posti a sedere, compreso quello del conducente
- versione (se disponibile)	(S.2) numero di posti in piedi (se del caso)
(D.3) denominazione/i commerciali/i	(T) velocità massima (km/h)
(E) numero di identificazione del veicolo	(U) livello sonoro:
(F) massa:	(U.1) veicolo fermo (dB(A))
(F.1) massa massima a carico tecnicamente ammissibile, ad eccezione dei motocicli (kg)	(U.2) regime del motore (gir/min <sup>-1</sup> )
(F.2) massa massima a carico ammissibile del veicolo in servizio nello Stato membro di immatricolazione (kg)	(U.3) veicolo in marcia (dB(A))
(F.3) massa massima a carico ammissibile dell'insieme in servizio nello Stato membro di immatricolazione (kg)	(V) emissioni gas di scarico:
(G) massa del veicolo in servizio carrozzato e munito del dispositivo di attacco per i veicoli trattori di categoria diversa dalla M1 (kg)	(V.1) CO (g/km o g/kWh)
(H) durata di validità, se non è illimitata	(V.2) HC (g/km o g/kWh)
(I) data di immatricolazione alla quale si riferisce la carta di circolazione	(V.3) NOx (g/km o g/kWh)
(J) categoria del veicolo	(V.4) HC + NOx (g/km)
(J.1) destinazione ed uso	(V.5) particolato per i motori diesel (g/km o g/kWh)
(J.2) carrozzeria	(V.6) coefficiente di assorbimento corretto per motori diesel (gir/min <sup>-1</sup> )
	(V.7) CO <sub>2</sub> (g/km)
	(V.8) consumo di combustibile in ciclo misto (l/100 km)
	(V.9) indicazione della classe ambientale di omologazione CE: dicitura recante la versione applicabile in virtù della direttiva 70/220/CEE o della direttiva 88/777/CEE
	(W) capacità del serbatoio o dei serbatoi di carburante (in litri)

REVISIONI (Art. 80 del D.L.vo 30-4-1992 N. 285)

 <b>COMUNITA EUROPEA</b>	<b>REPUBBLICA ITALIANA</b> <b>Ministero delle Infrastrutture e dei Trasporti</b> DIPARTIMENTO PER I TRASPORTI, LA NAVIGAZIONE ED I SISTEMI INFORMATIVI E STATISTICI		1
	<b>CARTA DI CIRCOLAZIONE</b> <b>CM 0906374</b> <small>Permisó de circulaci3n. Osvedceni o registraci3. Registreringsattest. Zulassungsbescheinigung. Registreerimistunnistus. Adetox kvaAsopos. Πιστοποιητικό Εγγραφής. Registration certificate. Certificat d'immatriculation. Registrācijas apliecība. Registrācijas liudzījums. Forgalmi engedély. Certificat la' Registrazzjoni. Kentekenbewijs. Dowód Rejestracyjny. Certificado de matrícula. Osvedčenie o evidencii. Prometno dovoljenje. Reķisterõintõidistus. Registreringsbeviset.</small>		
N° M000714PS14		(A) EB14531	
(B) 21.05.2014			

N° M000714PS14		(A) EB14531	2
(D.1) T.G.S. (D.2) TGS-Q-E B A (D.3)			
(E) ZA9TGSEBAD1K48002 (F.1) (F.2) 969 (F.3) (G) (I) 21.05.2014 (J) L7E (J.1) QUADRICICLO PER TRASP.DI COSE -USO PROPRIO (J.2) B0 (CHIUSA)			
(K) OAK4802 E50*2002/24*0008*00			
(L) 2 (N.1) (N.2) (N.3) (N.4) (N.5) (O.1) (O.2) (P.1) (P.2) 012,00 (P.3) ELETTR (P.5) TGS56135-10. (Q) 0,0123 (S.1) 2 (S.2) (U.1) (U.2) (V.1) (V.2) (V.3) (V.5) (V.6) (V.7) (V.9)			
			IMPOSTA DI BOLLO ASSOLTA IN MODO VIRTUALE



N° M000714PS14		(A) EB14531	3
PRESENTARE LA RICHIESTA DI ISCRIZIONE AL PRA ENTRO 60 GIORNI DAL 22.05.2014 COSTRUTTORE: T.G.S. RACE SRL VEICOLO A TRAZIONE ELETTRICA LUNGHEZZA 2,575 M LARGHEZZA 1,610 M PORTATA 225 KG PNEUMATICI: ANT. 28X8 R12 65J, POST. 25X10 R12 70J IL VEICOLO DI CUI ALLA PRESENTE CARTA DI CIRCOLAZIONE NON RIENTRA NEL CAMPO DI APPLICAZIONE DELLA LEGGE 298/1974. PNEUMATICI IN ALTERNATIVA: ANT. 26X9 R12 65J; 26X9 R14 65J. POST. 26X 12 R12 70J, 26X11 R14 70J. VEICOLO DESTINATO AL TRASPORTO DI MERCI (MS VUOTO 487 KG). SEGUE MOTORE: TGS56135-10.5, MARCA: TGS RACE. CARICO UTILE: 225KG. GANCIO (3), OVE AMMESSO: E11*94/20*0 00098*02 OPPURE E4*94/20*0179*01 OPPURE E4*94/20*0179*02.			

N° M000714PS14		(A) EB14531	4
----------------	--	-------------	---

**SIGNIFICATO DEI CODICI COMUNITARI ARMONIZZATI**


(A) Numero di immatricolazione	(K) numero di omologazione del tipo (se disponibile)
(B) Data della prima immatricolazione del veicolo	(L) numero di assi
(C) Dati nominativi	(M) interasse (mm)
(C.1) intestatario della carta di circolazione:	(N) per i veicoli con massa totale superiore a 3.500 kg, ripartizione tra gli assi della massa massima a carico tecnicamente ammissibile:
(C.1.1) cognome o ragione sociale	(N.1) asse 1 (kg)
(C.1.2) nome/i o iniziale/i (se del caso)	(N.2) asse 2 (kg), se del caso
(C.1.3) indirizzo nello Stato membro di immatricolazione alla data di rilascio del documento	(N.3) asse 3 (kg), se del caso
(C.2) proprietario del veicolo:	(N.4) asse 4 (kg), se del caso
(C.2.1) cognome o ragione sociale	(N.5) asse 5 (kg), se del caso
(C.2.2) nome/i o iniziale/i (se del caso)	(O) massa massima a rimorchio tecnicamente ammissibile:
(C.2.3) indirizzo nello Stato membro di immatricolazione alla data di rilascio del documento	(O.1) rimorchio frenato (kg)
(C.3) persona fisica o giuridica che può disporre del veicolo ad un titolo legale diverso da quello di proprietario:	(O.2) rimorchio non frenato (kg)
(C.3.1) cognome o ragione sociale	(P) motore:
(C.3.2) nome/i o iniziale/i (se del caso)	(P.1) cilindrata (cm <sup>3</sup> )
(C.3.3) indirizzo nello Stato membro di immatricolazione alla data di rilascio del documento	(P.2) potenza netta massima (kW) (se disponibile)
(C.5), (C.6), (C.7) Se un cambiamento dei dati nominativi di cui ai codici C.1, C.2, C.3 non dà luogo al rilascio di una nuova carta di circolazione, i nuovi dati nominativi corrispondenti a detti punti possono essere inseriti ai codici C.5, C.6 e C.7; essi sono in tal caso strutturati conformemente alle diciture di cui ai codici C.1, C.2 e C.3.	(P.3) tipo di combustibile o di alimentazione
	(P.4) regime nominale (giri/min <sup>-1</sup> )
	(P.5) numero di identificazione del motore / tipo del motore
(D) Veicolo:	(Q) rapporto potenza/massa in Kw/kg (solo per i motocicli)
(D.1) marca	(R) colore del veicolo
(D.2) tipo	(S) posti a sedere:
- variante (se disponibile)	(S.1) numero di posti a sedere, compreso quello del conducente
- versione (se disponibile)	(S.2) numero di posti in piedi (se del caso)
(D.3) denominazione/i commerciale/i	(T) velocità massima (km/h)
(E) numero di identificazione del veicolo	(U) livello sonoro:
(F) massa:	(U.1) veicolo fermo (dB(A))
(F.1) massa massima a carico tecnicamente ammissibile, ad eccezione dei motocicli (kg)	(U.2) regime del motore (giri/min <sup>-1</sup> )
(F.2) massa massima a carico ammissibile del veicolo in servizio nello Stato membro di immatricolazione (kg)	(U.3) veicolo in marcia (dB(A))
(F.3) massa massima a carico ammissibile dell'insieme in servizio nello Stato membro di immatricolazione (kg)	(V) emissioni gas di scarico:
(G) massa del veicolo in servizio carrozzato e munito del dispositivo di attacco per i veicoli trattori di categoria diversa dalla M1 (kg)	(V.1) CO (g/km o g/kWh)
(H) durata di validità, se non è illimitata	(V.2) HC (g/km o g/kWh)
(I) data di immatricolazione alla quale si riferisce la carta di circolazione	(V.3) NOx (g/km o g/kWh)
(J) categoria del veicolo:	(V.4) HC + NOx (g/km)
(J.1) destinazione ed uso	(V.5) particolato per i motori diesel (g/km o g/kWh)
(J.2) carrozzeria	(V.6) coefficiente di assorbimento corretto per motori diesel (giri/min <sup>-1</sup> )
	(V.7) CO <sub>2</sub> (g/km)
	(V.8) consumo di combustibile in ciclo misto (l/100 km)
	(V.9) indicazione della classe ambientale di omologazione CE: dicitura recante la versione applicabile in virtù della direttiva 70/220/CEE o della direttiva 88/77/CEE
	(W) capacità del serbatoio o dei serbatoi di carburante (in litri)

REVISIONI (Art. 80 del D.L. vo 30-4-1992 N. 285)

 REPUBBLICA ITALIANA Ministero delle Infrastrutture e dei Trasporti DIPARTIMENTO PER I TRASPORTI, LA NAVIGAZIONE ED I SISTEMI INFORMATIVI E STATISTICI	<b>1</b>
	CARTA DI CIRCOLAZIONE <b>CH 0116032</b> <small>Permis de circulacion. Osvedčeni o registraci. Registringsattest. Zulassungsbescheinigung. Registroimlstonnustis. Ašeta suklopoclas. Πιστοποιητικό Έγγραφο. Registratlon certificate. Certificat d'immatriculation. Registrācijas apliecība. Registrācijas liudijimas. Forgalmi engedély. Certifikat ta' Registrazzjoni. Kontekenbewijs. Dowód Rejstracyjny. Certificado de matrícula. Osvedčenie o evidencii. Průmčno dovoljenje. Reģistrētāmlstodustis. Registreringsbevisel.</small>
N° <b>M001070PS13</b> (A) <b>DX75382</b>	
(B) <b>19.07.2013</b>	
	

N° <b>M001070PS13</b>	(A) <b>DX75382</b>	<b>2</b>
(D.1) T.G.S.	(D.2) TGS-Q-E B A	(D.3)
(E) ZA9TGSEBAD1K48003	(F.1)	(F.2) 969 (F.3) (G)
(I) 19.07.2013	(J) L7E	(J.1) QUADRICICLO PER TRASP. DI COSE -USO PROPRIO
(J.2) B0 (CHIUSA)	(K) OAK4802 E50*2002/24*0008*00	(L) 2 (N.1) (N.2)
(N.3) (N.4) (N.5)	(O.1) (O.2)	(P.1) (P.2) 012,00 (P.3) ELETTR
(P.5) TGS56135-10	(Q) 0,0123 (S.1) 2 (S.2)	(U.1) (U.2)
(V.1) (V.2)	(V.3) (V.5)	(V.6) (V.7)
(V.9)		
		IMPOSTA DI BOLLO ASSOLTA IN MODO VIRTUALE

N° <b>M001070PS13</b>	(A) <b>DX75382</b>	<b>3</b>
PRESENTARE LA RICHIESTA DI ISCRIZIONE AL PRA ENTRO 60 GIORNI DAL 24.07.2013 COSTRUTTORE: T.G.S. RACE SRL VEICOLO A TRAZIONE ELETTRICA LUNGHEZZA 2,575 M LARGHEZZA 1,610 M PORTATA 225 KG PNEUMATICI: ANT. 28XS R12 65J, POST. 25X10 R12 70J IL VEICOLO DI CUI ALLA PRESENTE CARTA DI CIRCOLAZIONE NON RIENTRA NEL CAMPO DI APPLICAZIONE DELLA LEGGE 298/1974. PNEUMATICI IN ALTERNATIVA: ANT. 26X9 R12 65J; 26X9 R14 65J, POST. 26X 12 R12 70J, 26X11 R14 70J. VEICOLO DESTINATO AL TRASPORTO DI MERCI (MS VUOTO 487 KG). SEGUE MOTORE: TGS56135-10.5, MARCA: TGS RACE. CARICO UTILE: 225KG. GANCIO (3), OVE AMMESSO: E11*94/20*0 00093*02 OPPURE E4*94/20*0179*01 OPPURE E4*94/20*0179*02.		

N° <b>M001070PS13</b>	(A) <b>DX75382</b>	<b>4</b>
		

**SIGNIFICATO DEI CODICI COMUNITARI ARMONIZZATI**

(A) Numero di immatricolazione	(K) numero di omologazione del tipo (se disponibile)
(B) Data della prima immatricolazione del veicolo	(L) numero di assi
(C) Dati nominativi	(M) interasse (mm)
(C.1) intestatario della carta di circolazione	(N) per i veicoli con massa totale superiore a 3.500 kg, ripartizione tra gli assi della massa massima a carico tecnicamente ammissibile
(C.1.1) cognome o ragione sociale	(N.1) asse 1 (kg)
(C.1.2) numeri iniziali (se del caso)	(N.2) asse 2 (kg), se del caso
(C.1.3) indirizzo nello Stato membro di immatricolazione alla data di rilascio del documento	(N.3) asse 3 (kg), se del caso
(C.2) proprietario del veicolo	(N.4) asse 4 (kg), se del caso
(C.2.1) cognome o ragione sociale	(N.5) asse 5 (kg), se del caso
(C.2.2) numeri iniziali (se del caso)	(O) massa massima a rimorchio tecnicamente ammissibile
(C.2.3) indirizzo nello Stato membro di immatricolazione alla data di rilascio del documento	(O.1) rimorchio frenato (kg)
(C.3) persona fisica o giuridica che può disporre del veicolo ad un titolo legale diverso da quello di proprietario	(O.2) rimorchio non frenato (kg)
(C.3.1) cognome o ragione sociale	(P) motore
(C.3.2) numeri iniziali (se del caso)	(P.1) cilindrata (cm <sup>3</sup> )
(C.3.3) indirizzo nello Stato membro di immatricolazione alla data di rilascio del documento	(P.2) potenza netta massima (kW) (se disponibile)
(C.5) (C.6) (C.7) Se un cambiamento dei dati nominativi di cui ai codici C.1, C.2 e C.3 non dà luogo al rilascio di una nuova carta di circolazione, i nuovi dati nominativi corrispondenti a detti punti possono essere inseriti ai codici C.5, C.6 e C.7; essi sono in tal caso strutturati conformemente alle diciture di cui ai codici C.1, C.2 e C.3	(P.3) tipo di combustibile o di alimentazione
(D) Veicolo	(P.4) regime nominale (gir/min)
(D.1) marca	(P.5) numero di identificazione del motore / tipo del motore
(D.2) tipo	(Q) rapporto potenza/massa in kW/kg (solo per i motocicli)
- variante (se disponibile)	(R) colore del veicolo
- versione (se disponibile)	(S) posti a sedere
(D.3) denominazioni (commerci)	(S.1) numero di posti a sedere, compreso quello del conducente
(E) numero di identificazione del veicolo	(S.2) numero di posti in piedi (se del caso)
(F) massa	(T) velocità massima (km/h)
(F.1) massa massima a carico tecnicamente ammissibile, ad eccezione dei motocicli (kg)	(U) livello sonoro:
(F.2) massa massima a carico ammissibile del veicolo in servizio nello Stato membro di immatricolazione (kg)	(U.1) veicolo fermo (dB(A))
(F.3) massa massima a carico ammissibile dell'insieme in servizio nello Stato membro di immatricolazione (kg)	(U.2) regime del motore (gir/min <sup>-1</sup> )
(G) massa del veicolo in servizio carrozzato e munito del dispositivo di attacco per i veicoli trattori di categoria diversa dalla M1 (kg)	(U.3) veicolo in marcia (dB(A))
(H) durata di validità, se non è illimitata	(V) emissioni gas di scarico:
(I) data di immatricolazione alla quale si riferisce la carta di circolazione	(V.1) CO (g/km o g/kWh)
(J) categoria del veicolo	(V.2) HC (g/km o g/kWh)
(J.1) destinazione ad uso	(V.3) NOx (g/km o g/kWh)
(J.2) carrozzeria	(V.4) HC + NOx (g/km)
	(V.5) particolato per i motori diesel (g/km o g/kWh)
	(V.6) coefficiente di assorbimento corretto per motori diesel (gir/min <sup>-1</sup> )
	(V.7) CO <sub>2</sub> (g/km)
	(V.8) consumo di combustibile in ciclo misto (l/100 km)
	(V.9) indicazione della classe ambientale di omologazione CE, dicitura recante la versione applicabile in virtù della direttiva 70/220/CEE o della direttiva 88/77/CEE
	(W) capacità del serbatoio o dei serbatoi di carburante (in litri)

REVISIONI (Art. 80 del D.L. n. 30-4-1992 N. 285)