



AUTOMOBILE CLUB D'ITALIA



PUBBLICO REGISTRO AUTOMOBILISTICO
(15)

(art. 7 L. 187/90)

DM739CW

CERTIFICATO DI PROPRIETA
08/A503585M

UFFICIO
PROV. DI

CARBONIA IGLESIAS

TARGA

N.

A DATI del VEICOLO

TELAIO

WJMJ4CTS40CI77727

classe/uso **AUTOCARRO TRASPORTO MERCI / PRIVATO TRASPORTO COSE**

fabbricante **IVECO MAGIRUS A4.10T/E4**

data immatricolazione **12/12/2007**

dati fiscali **KW 332 Portata kg 16300 Alimentazione GASOLIO**

B DATI della INTESAZIONE

numero precedenti intestazioni **0**

numero intestatari **1**



NOMINATIVO

NOMINATIVO

codice fiscale	comune di nascita	prov. nascita	data nascita
indirizzo			
C.A.P.	luogo residenza	prov. residenza	

C GRAVAMI IPOTECHE ANNOTAZIONI

Non risultano iscritte ipoteche. Atto di vendita del 02/11/2007. Veicolo con dispositivo antinquanamento.

importo riscosso per euro
Euro ***238,16**

di cui I.P.T.
Euro ***188,00**



data
26/02/2008

IL FUNZIONARIO DEL P.R.A.

CI DIR. UFF. PROV. ACI

D IDENTITA art. 38 DPR 28 dicembre 2000 n. 445

Z34813662

L'identità del soggetto indicato nel riquadro è comprovata dalla esibizione del documento

n. rilasciato da in data

firma dell'interessato	data	firma del funzionario
------------------------	------	-----------------------

proposta di bollo assolta in modo virtuale. Autenticazione dell'identità di Finanza di Roma n. 68776 del 18/7/1975



**AGI
PRA**

UFFICIO PROVINCIALE DI:

2ª PRESENTAZIONE

1ª PRESENTAZIONE

TARGA	nota di richiesta della seguente FORMALITÀ	CODICE
-------	--	--------

cognome o denominazione sociale		tipo società
nome		sesto
codice fiscale	comune di nascita	prov. data nascita
indirizzo (via/piazza)		num. civico
C.A.P.	luogo residenza (comune)	prov. luogo residenza (frazione) sogg. favore n.

Il veicolo di cui al presente certificato di proprietà n. _____ è stato verbalmente venduto allo/agli acquirente/i, di seguito indicato/i, per il quietanzato prezzo di euro _____ con ogni garanzia di legge

acquirente/i _____

Atto _____ soggetto - non soggetto _____ ad I.V.A. _____ data _____ firma del venditore _____

AUTENTICAZIONE DI FIRMA

REPERTORIO N. _____ io dr. _____, notaio in _____, iscritto al Collegio Notarile di _____, previa concorde rinuncia all'assistenza dei testimoni, certifico che la/le parte/i di seguito indicata/e, della cui identità personale sono certo, ha/hanno sottoscritto in mia presenza la dichiarazione di vendita che precede.

parte/i _____

luogo e data _____

firma del notaio _____

BOLLO E SIGILLO

ATTO

data _____ forma _____ prezzo/valore del veicolo (euro) _____

data registrazione _____ numero registrazione _____ luogo registrazione _____

CESSAZ. CIRCOLAZ. SI ALLEGA CARTA CIRCOL. causale cessazione SI ALLEGANO TARGHE

CARTA CIRC. data aggiornamento _____ data nuovo rilascio _____

FURTO O LIMITAZIONI data: furto/rientro possesso/scadenza limitazione _____

importo a concorrenza (euro) _____

LEASING PATTO RISERV. DOMINIO

BARRARE LE CASELLE CHE INTERESSANO ATTO SOGGETTO AD I.V.A. REGIME MATRIM. SEPARAZIONE BENI RAVVEDIMENTO OPEROSO

altri dati _____

S IMPORTI VERSATI		
	1ª PRESENTAZIONE	2ª PRESENTAZIONE
IMPOSTA PROVINCIALE TRASCRIZIONE		
SANZIONI I.P.T.		
INTERESSI MORATORI		
EMOLUMENTI E DIRITTI		
IMPOSTA DI BOLLO		
TOTALE (cifre)		
CONVALIDA UFFICIO		
TOTALE (lettere)	PRIMA PRESENTAZIONE	
TOTALE (lettere)	SECONDA PRESENTAZIONE	
data esecuzione formalità	IL CONSERVATORE	

mod. NP-1B Imposta di bollo associata in modo virtuale - Autorizzazione dell'Intendenza di Finanza di Roma n. 91235/73 del 28/1/73
 Impianti, Stampa e Ologrammi Grafiche GERCAP - Foglia-Roma
 Art. 13 RD n. 1614/1947
 DICHIARAZIONE DI VENDITA

NOTIFICAZIONE DEI CODICI COMUNITARI ARMONIZZATI

(B) Numero di immatricolazione	(K) numero di omologazione del tipo (se disponibile)
(C) Data della prima immatricolazione del veicolo	(L) numero di assi
(C) Dati nominativi	(M) interasse (mm)
(C.1) intestatario della carta di circolazione:	(N) per i veicoli con massa totale superiore a 3.500 kg, ripartizione tra gli assi della massa massima a carico tecnicamente ammissibile:
(C.1.1) cognome o ragione sociale	(N.1) asse 1 (kg)
(C.1.2) nome e iniziale (se del caso)	(N.2) asse 2 (kg), se del caso
(C.1.3) indirizzo nello Stato membro di immatricolazione alla data di rilascio del documento	(N.3) asse 3 (kg), se del caso
(C.2) proprietario del veicolo:	(N.4) asse 4 (kg), se del caso
(C.2.1) cognome o ragione sociale	(N.5) asse 5 (kg), se del caso
(C.2.2) nome e iniziale (se del caso)	(O) massa massima a rimorchio tecnicamente ammissibile:
(C.2.3) indirizzo nello Stato membro di immatricolazione alla data di rilascio del documento	(O.1) rimorchio frenato (kg)
(C.3) persona fisica o giuridica che può disporre del veicolo ed un titolo legale diverso da quello di proprietario:	(O.2) rimorchio non frenato (kg)
(C.3.1) cognome o ragione sociale	(P) motore:
(C.3.2) nome e iniziale (se del caso)	(P.1) cilindrata (cm ³)
(C.3.3) indirizzo nello Stato membro di immatricolazione alla data di rilascio del documento	(P.2) potenza netta massima (kw) (se disponibile)
(C.5) (C.5.1) (C.5.2) se un cambiamento dei dati nominativi di cui ai codici C.1, C.2, v.o. C.3, non sia il luogo di rilascio di una nuova carta di circolazione, i nuovi dati nominativi corrispondenti a quelli precedenti possono essere inseriti ai codici C.5, (A.6) e C.7, essi sono in tal caso strutturali conformemente alle diciture di cui ai codici C.7, C.2 e C.3	(P.3) tipo di combustibile o di alimentazione
(D) Veicolo:	(P.4) regime nominale (giri/min)
(D.1) marca	(P.5) numero di identificazione del motore / tipo del motore
(D.2) tipo	(Q) rapporto potenza/massa in kw/kg (solo per motocicli)
variante (se disponibile)	(R) colore del veicolo
versione (se disponibile)	(S) posti a sedere
(D.3) denominazione commerciale	(S.1) numero di posti a sedere, compreso quello del conducente
(E) numero di identificazione del veicolo	(S.2) numero di posti in piedi (se del caso)
(F) massa:	(T) velocità massima (km/h)
(F.1) massa massima a carico tecnicamente ammissibile, ad eccezione dei motocicli (kg)	(U) livello sonoro:
(F.2) massa massima a carico ammissibile del veicolo in servizio nello Stato membro di immatricolazione (kg)	(U.1) veicolo fermo (dB(A))
(F.3) massa massima a carico ammissibile dell'insieme in servizio nello Stato membro di immatricolazione (kg)	(U.2) regime del motore (giri/min)
(G) massa del veicolo in servizio carrozzato e munito del dispositivo di attacco per i veicoli trattori di categoria diversa dalla M1 (kg)	(U.3) veicolo in marcia (dB(A))
(H) durata di validità, se non è illimitata	(V) emissioni gas di scarico:
(I) data di immatricolazione alla quale si riferisce la carta di circolazione	(V.1) CO (g/km o g/kWh)
(J) categoria del veicolo	(V.2) HC (g/km o g/kWh)
(J.1) destinazione ad uso	(V.3) NOx (g/km o g/kWh)
(J.2) carrozzeria	(V.4) HC + NOx (g/km)
	(V.5) particolato per i motori diesel (g/km o g/kWh)
	(V.6) coefficiente di assorbimento corretto per motori diesel (giri/min)
	(V.7) CO ₂ (g/km)
	(V.8) consumo di combustibile in ciclo misto (l/100 km)
	(V.9) indicazione della classe ambientale di omologazione CE, dicitura recante la versione applicabile in virtù della direttiva 70/220/CEE o della direttiva 88/77/CEE
	(W) capacità del serbatoio o dei serbatoi di carburante (in litri)

REVISIONI (Art. 80 del D.L.vo 30-4-1992 N. 285)

DM 739CW CA/000/HM9
REVISIONE DEL 09/05/2013
ESITO REGOLARE
CA0001CN810

DM 739CW CA/000/EG9
REVISIONE DEL 22/01/2009
ESITO REGOLARE
CA0001CB73T

DM 739CW CA/000/ECH
REVISIONE DEL 10/02/2012
ESITO REGOLARE
CA0001CKP9H

DM 739CW CA/000/114
REVISIONE DEL 12/04/2016
ESITO REGOLARE
CA0001C1C1R

DM 739CW CA/000/ECH
REVISIONE DEL 30/09/2014
ESITO REGOLARE
CA0001C1R13F



MARCA **EC941SP**

CERTIFICATO DI PROPRIETA'
N. 16/A513050X

(TO11055) (33)

UFFICIO PROV. DI **CARBONIA IGLESIAS**

A. DATI del VEICOLO

TELAIO **ZCFC3594005820940**

classe/uso
AUTOCARRO / PRIVATO TRASPORTO COSE

fabbrica/tipo
IVECO 35/E4/TECNOCAR RJ315-19-93

data immatricolazione
29/07/2010


dati fiscali
KW 93 Portata kg 700 Alimentazione GASOLIO

B. DATI della INTESTAZIONE

numero precedenti intestazioni **1**

numero intestatari **1**

NOMINATIVO 1



codice fiscale: _____ nome e cognome _____ data nascita _____ prov. nascita _____
indirizzo _____
C.A.P. _____ luogo residenza _____ prov. residenza _____

H. GRAVAMI IPOTECHE ANNOTAZIONI

Non risultano iscritte ipoteche. Atto di vendita del 26/09/2016. Veicolo con dispositivo antinquinamento.

ID CDPD: **VPBtN-hTRxGqVVF3s5sgrw**

importo riscossa per euro **Euro *****59,00** di cui, P.T. **Euro *****0,00** data **27/09/2016**



CI DIR./RESP. ACI



Imposta di bollo assolta in modo virtuale - CDPD - Autorizzazione dell'Agenzia delle Entrate, Direzione Provinciale di Cagliari n. 165977/2015 del 24/11/2015

A/HC941SP /27.09.2016

D15066

TORINO, 27.09.2016

T01701



REVISIONI (Art. 80 del D.L.vo. 30-4-1992 N. 285)

IP 45 - TT 908 MC 941SP REVISIONE DEL 28/07/2016 ESILTO CIAA268804P	IP 25 - TT 908 EC 941SP REVISIONE DEL 30/07/2016 REGOLARE CIAA40BB35H
--	--

<p> <input type="checkbox"/> (1) massa massima a carico ammissibile del veicolo <input type="checkbox"/> (1/1) SO (g/km o g/kWh) <input type="checkbox"/> (1/2) HC (g/km o g/kWh) <input type="checkbox"/> (1/3) NOx (g/km o g/kWh) <input type="checkbox"/> (1/4) HC + NOx (g/km) </p> <p> <input type="checkbox"/> (2) massa massima a carico ammissibile dell'insieme in servizio (ne Kg) <input type="checkbox"/> (3) massa massima a carico ammissibile del veicolo in servizio (ne Kg) <input type="checkbox"/> (4) massa del veicolo in servizio (carrozzeria e mutolo del dispositivo di attacco per i veicoli trattori di categoria diversi dalla M1) (kg) <input type="checkbox"/> (5) quoziente di valenza, se non è indicata nella carta di omologazione alla quale si riferisce la carta di categoria del veicolo </p> <p> <input type="checkbox"/> (6) categoria del veicolo <input type="checkbox"/> (7) destinazione d'uso <input type="checkbox"/> (8) carrozzeria </p>	<p> <input type="checkbox"/> (9) indicazione della classe ambientale di omologazione CE, natura, reattiva, 20/230/CEE e della direttiva 80/773/CEE <input type="checkbox"/> (10) capacità del serbatoio e dei serbatoi di carburante (in litri) </p>
<p> <input type="checkbox"/> (11) consumo di combustibile in caso misto (litri/100km) <input type="checkbox"/> (12) GGT (g/km) <input type="checkbox"/> (13) CO₂ (g/km) </p> <p> <input type="checkbox"/> (14) coefficiente di assorbimento corretto per motore <input type="checkbox"/> (15) particelle per i motori diesel (g/km o g/kWh) </p>	<p> <input type="checkbox"/> (16) emissioni gas di scarico </p>

(17) emissione gas di scarico
 (18) massa massima a carico ammissibile del veicolo in servizio (ne Kg)
 (19) massa massima a carico ammissibile dell'insieme in servizio (ne Kg)
 (20) massa del veicolo in servizio (carrozzeria e mutolo del dispositivo di attacco per i veicoli trattori di categoria diversi dalla M1) (kg)
 (21) quoziente di valenza, se non è indicata nella carta di omologazione alla quale si riferisce la carta di categoria del veicolo

(22) massa massima a carico ammissibile del veicolo in servizio (ne Kg)
 (23) massa massima a carico ammissibile dell'insieme in servizio (ne Kg)
 (24) massa del veicolo in servizio (carrozzeria e mutolo del dispositivo di attacco per i veicoli trattori di categoria diversi dalla M1) (kg)
 (25) quoziente di valenza, se non è indicata nella carta di omologazione alla quale si riferisce la carta di categoria del veicolo

