

COMUNITA  
EUROPEA

REPUBBLICA ITALIANA

Ministero delle Infrastrutture e dei Trasporti

DIPARTIMENTO PER I TRASPORTI TERRESTRI

1



CARTA DI CIRCOLAZIONE BL 0453286

Permis de circulacion, Ověřovací listina, Registrový list, Zulassungsschein, Registrovanostna lista, Aukta  
 vaa looper, Theozokoptivo Epporof, Registrov certifikat, Certificat d'immatriculation, Registrov aplika  
 Republika Indonisa, Fongos ingetely, Certifikat Registracija, Kennzeichen, Dowid Rejestracja, Certificat de  
 matricula, Ověřovací a evadenci, Priznava lističke, Paktimantimochina, Registrovshesvet

N° A026404AN07

(A) DL658BY

(B) 2007



N° A026404AN07

(A) DL658BY

2

(D.1) DAIMLERCHRYSLER AG MB169  
X20HK2F1ACA500

(D.2)

(D.3) A 180 CDI

(E) WDD1690071J432790

(F.1)

(F.2) 1830 (F.3) 3330 (G)

(I) 29.10.2007

(J) M1

(J.1) AUTOVETTURA PER TRASPORTO DI  
PERSONE -USO PROPRIO

(J.2) AC (FAMILIARE)

(K) KEWDD02EST131G

e1\*2001/116\*0288

(L) 2 (N.1) (N.2)

(N.3) (N.4) (N.5)

(O.1) 1500 (O.2)

(P.1) 1992 (P.2) 080,00 (P.3) GASOL

(P.5) 640940

(Q) (S.1) 5 (S.2)

(U.1) 82 (U.2) 3150

(V.1) (V.2)

(V.3) (V.5) 0,003

(V.6) 0,5 (V.7) 142,0

(V.9) 2003/76/CE-B

IMPOSTA  
DI BOLLO  
ASSOLTA  
IN MODO  
VIRTUALE

N° A026404AN07

(A) DL658BY

3

DATA SCADENZA LOCAZIONE 09.10.2011  
 GIA` TARGA DE-E0668 (R.F.GERMANIA)  
 LUNGHEZZA 3,838 M LARGHEZZA 1,764 M  
 RAPPORTO POTENZA/TARA = 57,971 KW/T  
 TIPO CAMBIO: AUTOMATICO

PNEUMATICI:

185/65 R15 88T - 195/55 R16 87T

VEICOLO NUOVO IMPORTATO DALL'ESTERO  
(R.F.GERMANIA)IL VEICOLO DEVE ESSERE SOTTOPOSTO A  
REVISIONE ENTRO IL 02/2011IMMATRICOLATO PER LA PRIMA VOLTA  
ALL'ESTERO IL 22/02/2007

M.O. N. 99AN999999 DEL 29.10.2007

RISP LA DIR 2003/76/CE-B

(EURO 4 CON DISP ANTIPARTICOLATO)

\*OMEUR=E1-2001/116-0288\*

-CONSUMO IN LITRI / 100 KM

PERCORSO URBANO 07,00;

EXTRAURBANO 04,40; COMBINATO 05,40.

MASSA A VUOTO = KG 1305.

IL VEICOLO PUO' ESSERE DOTATO FIN DAL  
 L'ORIGINE DEL GANCIO DI TRAINO  
 APPROVAZIONE E13 00-1412; QUALUNQUE  
 INSTALLAZIONE SUCCESSIVA COMPORTA  
 VISITA E PROVA.

IL VEICOLO PUO' ESSERE FIN  
 DALL'ORIGINE EQUIPAGGIATO CON  
 ALLESTIMENTO ESTERNO DI CARROZZERIA  
 LARGHEZZA MAX 1785MM, SBALZO MAX  
 S.T.A. AN1025


N° A026404AN07

(A) DL658BY

4

745MM.

99






A/DL658BY /12.10.2011

TRASFERIMENTO DI PROPRIETA' \*\*\*

ZZVQSL



\* \* \* \* \*

TREVISO, 12.10.2011

S.T.A. TV1198

**SIGNIFICATO DEI CODICI COMUNITARI ARMONIZZATI**

- (A) Numero di immatricolazione
- (B) Data della prima immatricolazione del veicolo
- (C) Dati proprietari
  - (C.1) intestatario della carta di circolazione
    - (C.1.1) cognome o ragione sociale
    - (C.1.2) nome (o iniziali) (se del caso)
    - (C.1.3) indirizzo nello Stato membro di immatricolazione alla data di rilascio del documento
  - (C.2) proprietario del veicolo
    - (C.2.1) cognome o ragione sociale
    - (C.2.2) nome (o iniziali) (se del caso)
    - (C.2.3) indirizzo nello Stato membro di immatricolazione alla data di rilascio del documento
  - (C.3) persona fisica o giuridica che può disporre del veicolo ad un titolo legale diverso da quello di proprietario
    - (C.3.1) cognome o ragione sociale
    - (C.3.2) nome (o iniziali) (se del caso)
    - (C.3.3) indirizzo nello Stato membro di immatricolazione alla data di rilascio del documento
- (C.4) (C.1), (C.2) Se un cambiamento del del nominativo o dei codici C.1, C.2, C.3, C.4 non è da legge al rilascio di una nuova carta di circolazione, i nuovi dati nominativi corrispondenti a dati posti precedentemente sono, in tal caso, stralciati contemporaneamente alle strutture di cui ai codici C.1, C.2, C.3, C.4
- (D) Veicolo
  - (D.1) marca
  - (D.2) tipo
    - variante (se disponibile)
    - versione (se disponibile)
  - (D.3) denominazione commerciale
- (E) numero di identificazione del veicolo
- (F) massa
  - (F.1) massa massima a carico tecnicamente ammissibile, ad eccezione dei motoveicoli (kg)
  - (F.2) massa massima a carico ammissibile del veicolo in servizio nello Stato membro di immatricolazione (kg)
  - (F.3) massa massima a carico ammissibile dell'insieme in servizio nello Stato membro di immatricolazione (kg)
- (G) massa del veicolo in servizio caricato e munito del dispositivo di attacco per i veicoli trattori di categoria diversa dalla M1 (kg)
- (H) durata di validità, se non è illimitata
- (I) data di immatricolazione alla quale si riferisce la carta di circolazione
- (L) categoria del veicolo
  - (L.1) destinazione ed uso
  - (L.2) categoria
- (M) numero di omologazione del tipo (se disponibile)
- (N) numero di assi
- (M) interasse (mm)
- (M) per i veicoli con massa totale superiore a 3.500 kg, ripartizione tra gli assi della massa massima a carico tecnicamente ammissibile
  - (M.1) asse 1 (kg)
  - (M.2) asse 2 (kg), se del caso
  - (M.3) asse 3 (kg), se del caso
  - (M.4) asse 4 (kg), se del caso
  - (M.5) asse 5 (kg), se del caso
- (D) massa massima a rimorchio tecnicamente ammissibile
  - (D.1) motorizzato (massa kg)
  - (D.2) non motorizzato (kg)
- (P) motore
  - (P.1) cilindrata (cm<sup>3</sup>)
  - (P.2) potenza netta massima (kW) (se disponibile)
  - (P.3) tipo di carburante o di alimentazione
  - (P.4) regime nominale (giri/min)
  - (P.5) numero di identificazione del motore / tipo del motore
- (D) rapporto potenza/iniezione in kW/kg (solo per i motoveicoli)
- (R) sedile del veicolo
- (S) posti a sedere
  - (S.1) numero di posti a sedere, compreso quello del conducente
  - (S.2) numero di posti in piedi (se del caso)
- (T) velocità massima (km/h)
- (U) livello sonoro
  - (U.1) veicolo fermo (dB(A))
  - (U.2) regime del motore (giri/min)
  - (U.3) veicolo in marcia (dB(A))
- (V) emissioni gas di scarico
  - (V.1) CO (g/km o g/kWh)
  - (V.2) HC (g/km o g/kWh)
  - (V.3) NOx (g/km o g/kWh)
  - (V.4) HC + NOx (g/km)
  - (V.5) particolato per i motori diesel (g/km o g/kWh)
  - (V.6) coefficiente di assorbimento corretto per i motori Diesel (g/min)
  - (V.7) CO<sub>2</sub> (g/km)
  - (V.8) consumo di combustibile in ciclo misto (l/100 km)
  - (V.9) indicazione della classe ambientale di omologazione CE, dichiara recante la versione applicabile in virtù della direttiva 70/220/CEE e della direttiva 88/77/CEE
- (W) capacità del serbatoio o dei serbatoi di carburante (in litri)

REVISIONI (Art. 80 del D.L. vo 30-4-1992 N. 285)

DL 658BY PG/AU2  
REVISIONE DEL 22/02/2013  
REGOLARE  
ESITO  
PGAL508W8C

DL 658BY PG/AA9  
REVISIONE DEL 29/03/2017  
REGOLARE  
ESITO  
PGAA90CBW2G

DL 658BY PG/AF2  
REVISIONE DEL 22/02/2011  
REGOLARE  
ESITO  
PGAF30BCL8Q

DL 658BY PG/AA9  
REVISIONE DEL 03/03/2015  
REGOLARE  
ESITO  
PGAA90BEP4B





AUTOMOBILE CLUB D'ITALIA



PR

PUBBLICO REGISTRO AUTOMOBILISTICO  
(TV55070) (33)

**DL658BY**

TARGA

CERTIFICATO DI PROPRIETÀ

N. 11/A280796N

UFFICIO  
PROV. DI

BRESCIA

**A DATI del VEICOLO**

TELAIO

WDD1690071J432790

classificaz. AUTOVETTURA / PRIVATO TRASPORTO PERSONE

DATA MLERCHRYSLER AG MB169 X20HK2F1ACA500

data immatricolazione 29/10/2007

KW 80 Alimentazione GASOLIO


**B DATI della INTESTAZIONE**

numero precedenti intestazioni 1

numero intestatari 1

NOMINATIVO

NOMINATIVO



codice fiscale	comune di nascita	prov. nascita	data nascita
indirizzo			
C.A.P.	luogo residenza	prov. residenza	

**C GRAVAMI IPOTECHE ANNOTAZIONI**

Non risultano iscritte ipoteche. Atto di vendita del 12/10/2011. Veicolo con dispositivo antinquinamento. Rilasciata copia autentica al P.R.A. di PERUGIA

importo riscosso per euro  
Euro \*\*\*\*\*331,16

di cui I.P.T.  
Euro \*\*\*\*\*281,00



data  
12/10/2011

IL FUNZIONARIO DEL P.R.A.  
BS DIR. UFF. PROV. ACI

**D IDENTITÀ** art. 38 DPR 28 dicembre 2000 n. 445

H12317149

L'identità del soggetto indicato nel riquadro

è comprovata dalla esibizione del documento

n.

rilasciato da

in data

firma dell'interessato

data

firma del funzionario

Imposta di bollo assolta in modo anticipato - Autorizzazione dell'Intendenza di Finanza di Roma n. 68775 del 19/1/1975