


AUSILIARI
MARCA-ARRESTO

EUROGROUP
SINERGIE ELETTRICHE

DISEGNO n°	Q130418	CLIENTE	L. F. IND. S.R.L.	COMMESSA	C131896
SUPP. MEM.	IMPIANTO	VASCHE DI LAVAGGIO		
n° FILE	Q130418	CIRCUITO EMERGENZE			
POS. ARCH.	\\ADS\...	EMERGENCY CIRCUIT			
REV.		DATA			
1		20.12.2013	GROTTO M.	EMISSORI	
0				DESCRIZIONE MODIFICHE	



FOGLIO 110
SEGUE 111

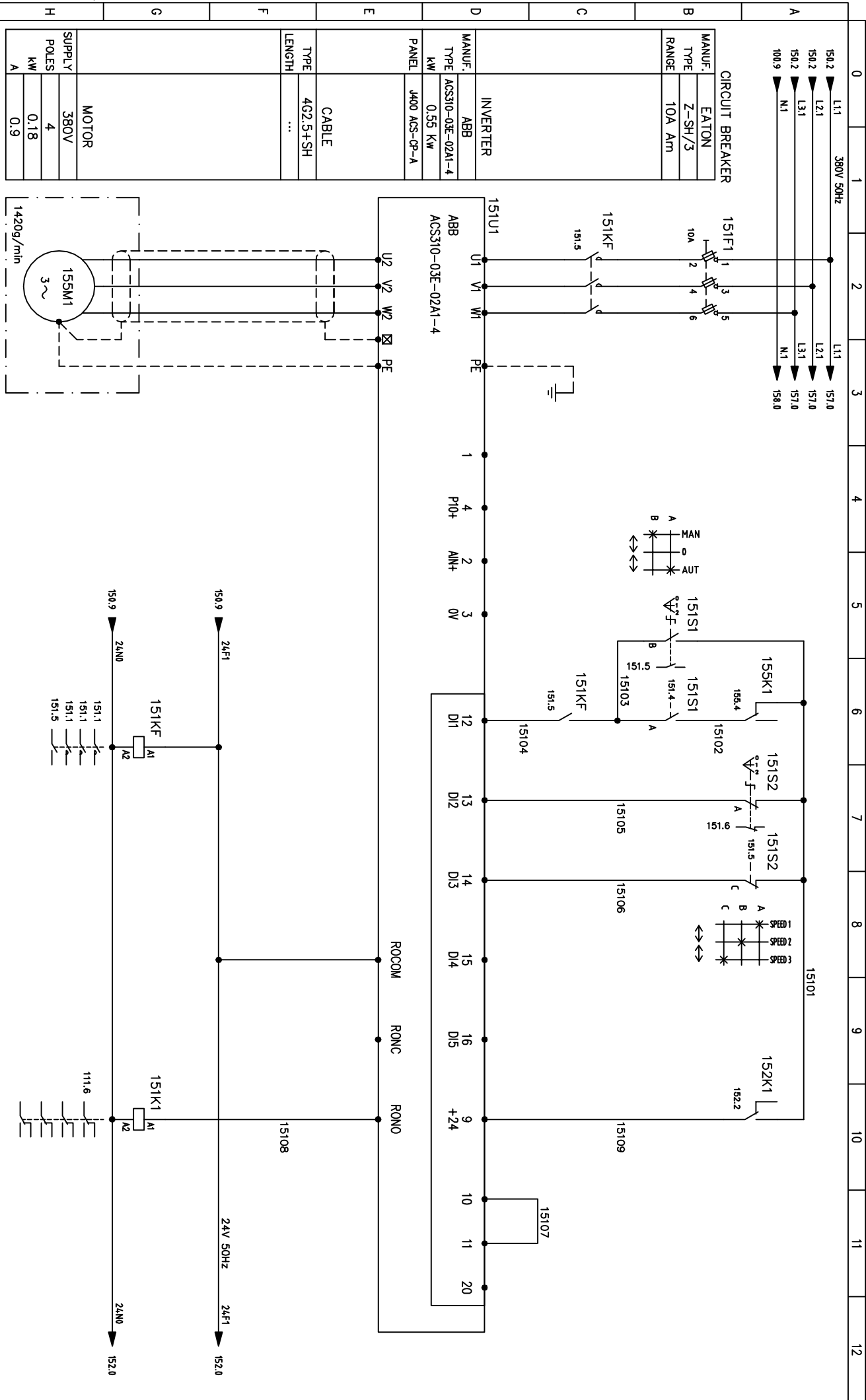


INTERVENTO
TERMICHE
THERMAL
ACTION

FAULT INVERTER
INVERTER FAULT

 SINERGIE ELETTRICHE		DISEGNO n° Q130418 SUPP. MEM. n° FILE Q130418 POS. ARCH. \ADS\...	CLIENTE I. F. IND. S.R.L. IMPIANTO VASCHE DI LAVAGGIO	COMMESSA C131896	3 2 1 0	20.12.2013 DATA	GROTTO M. DISGN.	EMISSION DESCRIZIONE MODIFICHE	FOGLIO 111	SEQUE 150
-------------------------	--	--	--	--------------------	------------------	--------------------	---------------------	-----------------------------------	---------------	--------------





MANUF. TYPE RANGE	EATON Z-SH/3 10A Am
MANUF. TYPE KW	ABB ACS310-03E-02A1-4 0.55 Kw
PANEL	J400 ACS-CP-A
CABLE TYPE LENGTH	4G2.5+SH ...
SUPPLY POLES KW	380V 4 0.18
MOTOR	155M1 3 1420g/min

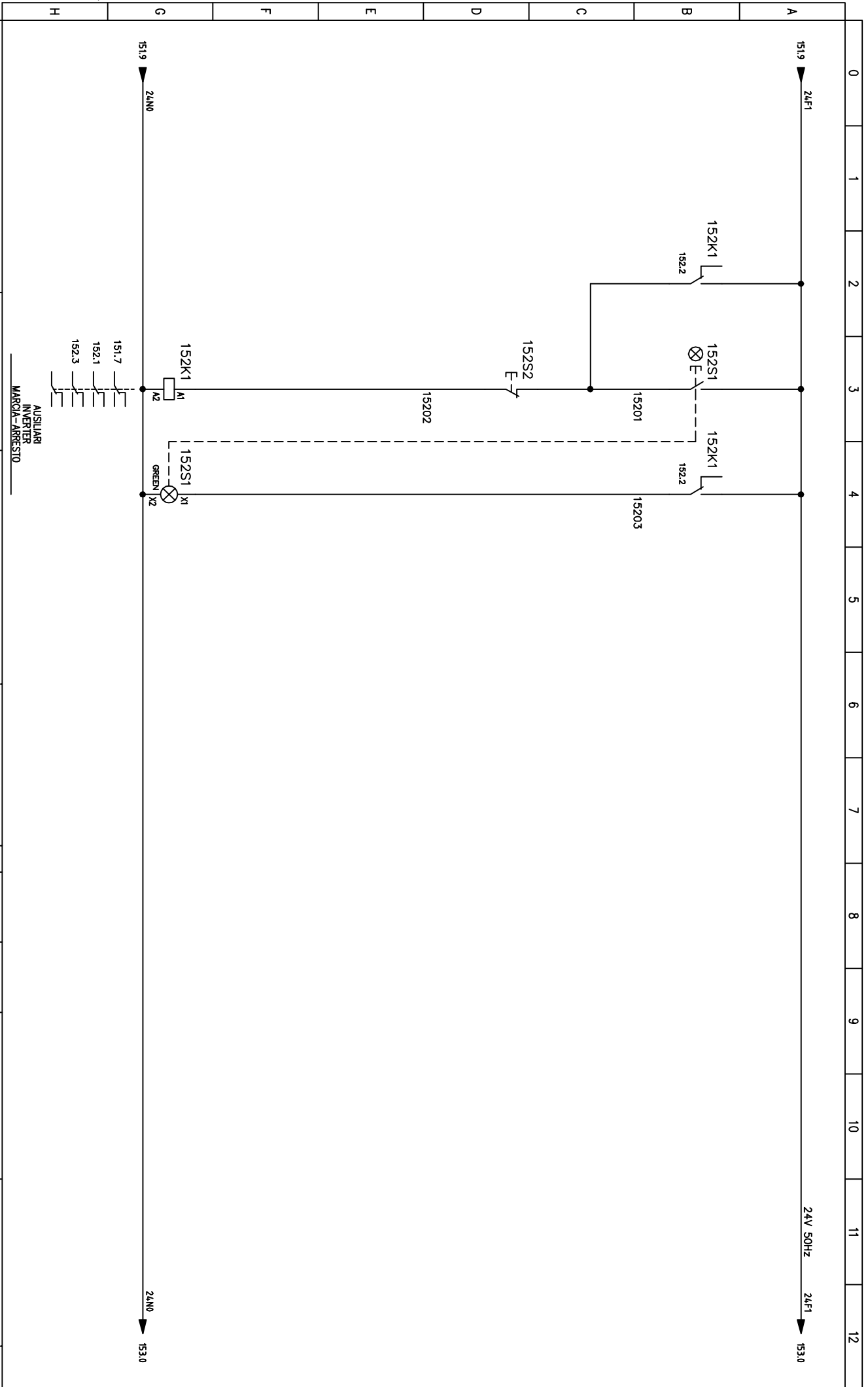
EUROGROUP
SINERGIE ELETTRICHE

DISSEGNO n°	Q130418	CLIENTE	I. F. IND. S.R.L.	COMMESSA	C131896
SUPP. MECA.	IMPIANTO	VASCHE DI LAVAGGIO		
n° FILE	Q130418		M2A MOTORE DI TRANO VASCA STABILIZZATRICE		
POS. ARCH.	\\ADS\...		M2A ENGINE TOWING STABILIZING TANK		

REV.	3			
	2			
	1			
	0	20.12.2013	GROTTO M.	EMISSION
				DESCRIZIONE MODIFICHE

FOGLIO 151
SERIE 152

I.F.IND.
ITALIAN FOOD INDUSTRIES



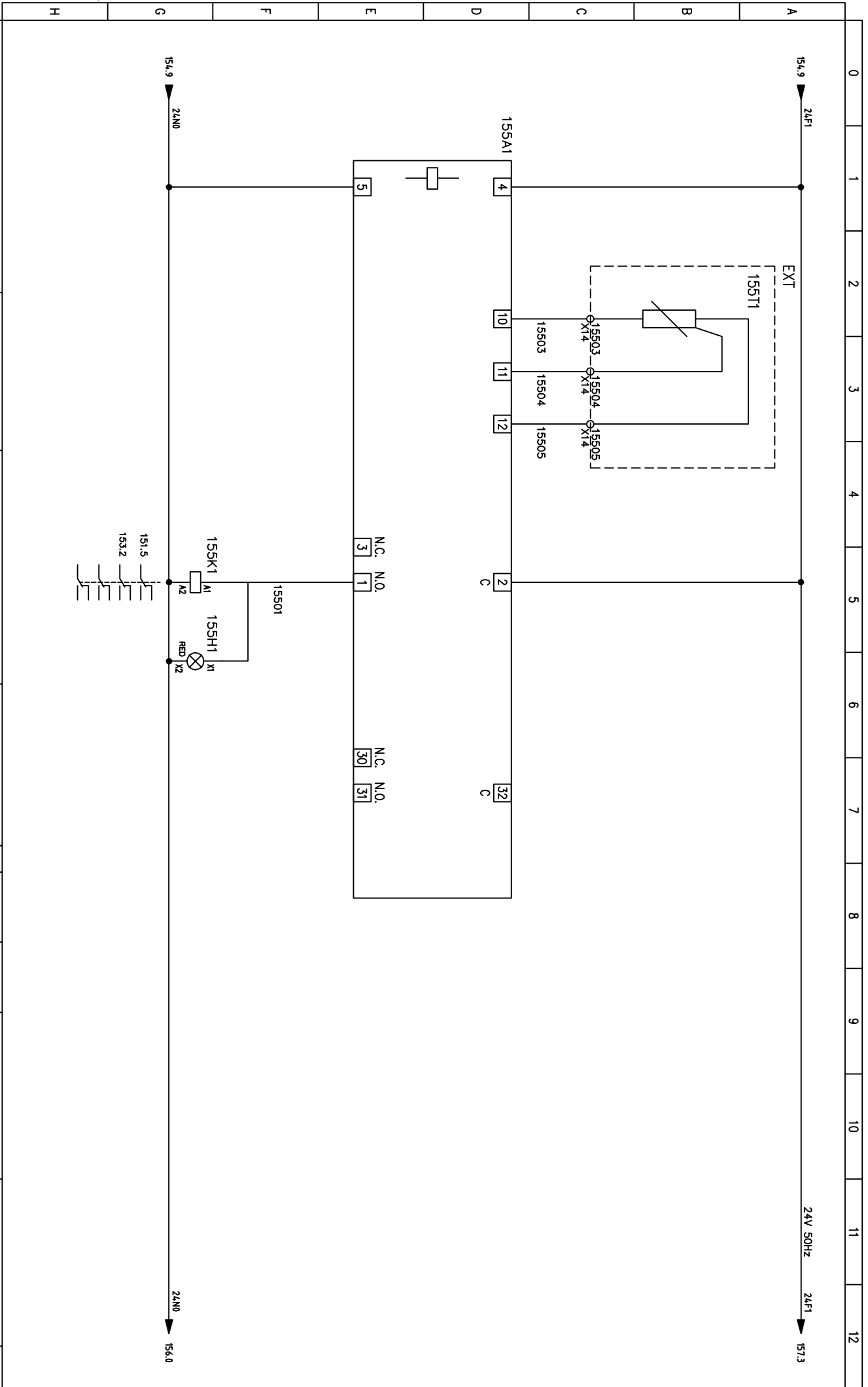
EUROGROUP
SINERGIE ELETTRICHE

DISEGNO n°	Q130418	CLIENTE	I. F. IND. S.R.L.	COMMESSA	C131896
SUPP. MEM.	IMPIANTO	VASCHE DI LAVAGGIO		
n° FILE	Q130418	M2A	MOTORE DI TRAND VASCA STABILIZZATRICE		
POS. ARCH.	\\ADS\...	M2A ENGINE TOWING STABILIZING TANK			
REV.		DATA	DISEGN.	DESCRIZIONE MODIFICHE	
3					
2					
1		20.12.2013	GROTTO M.	EMISSION	
0					



FOGLIO
152

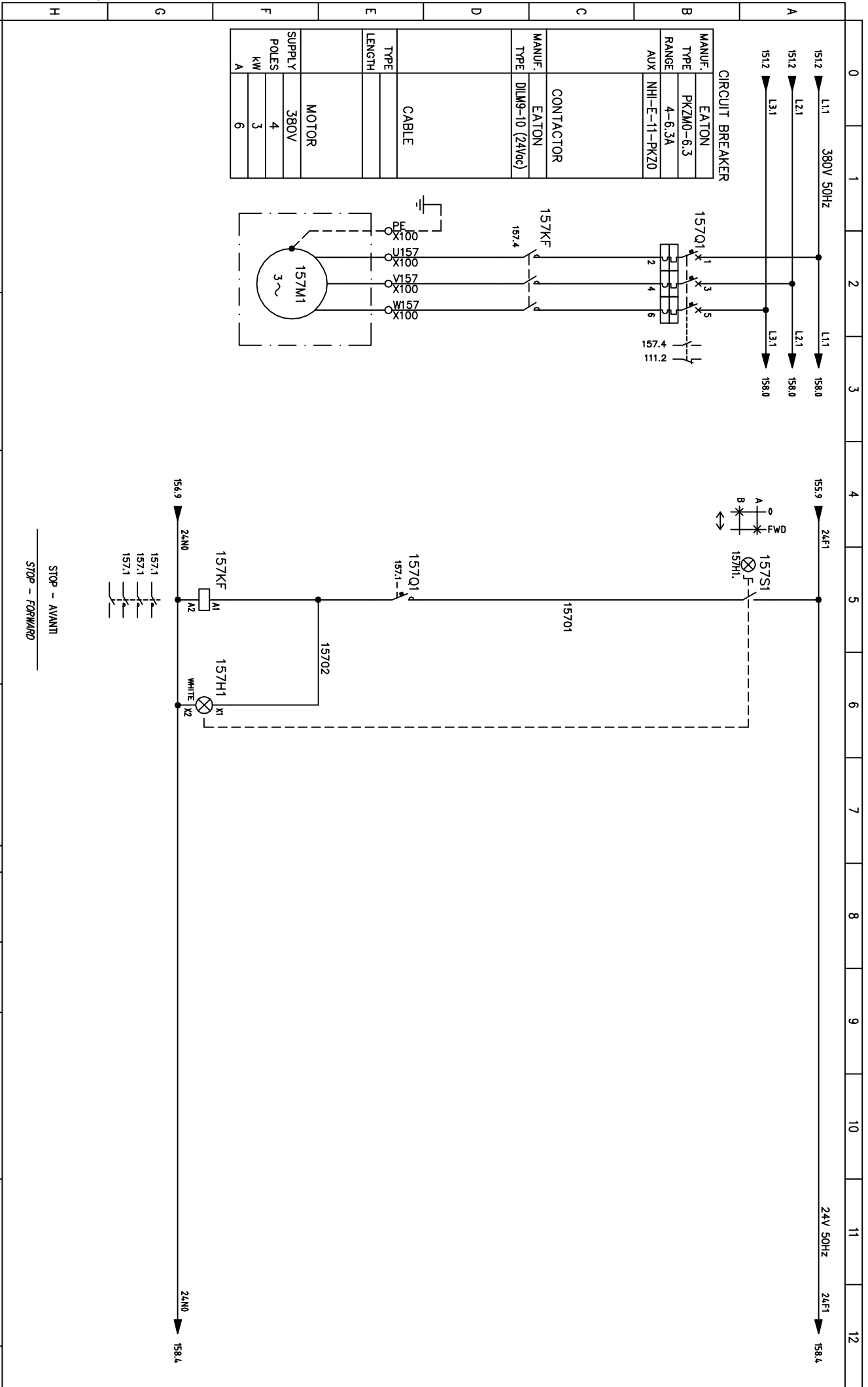
SEGUE
153



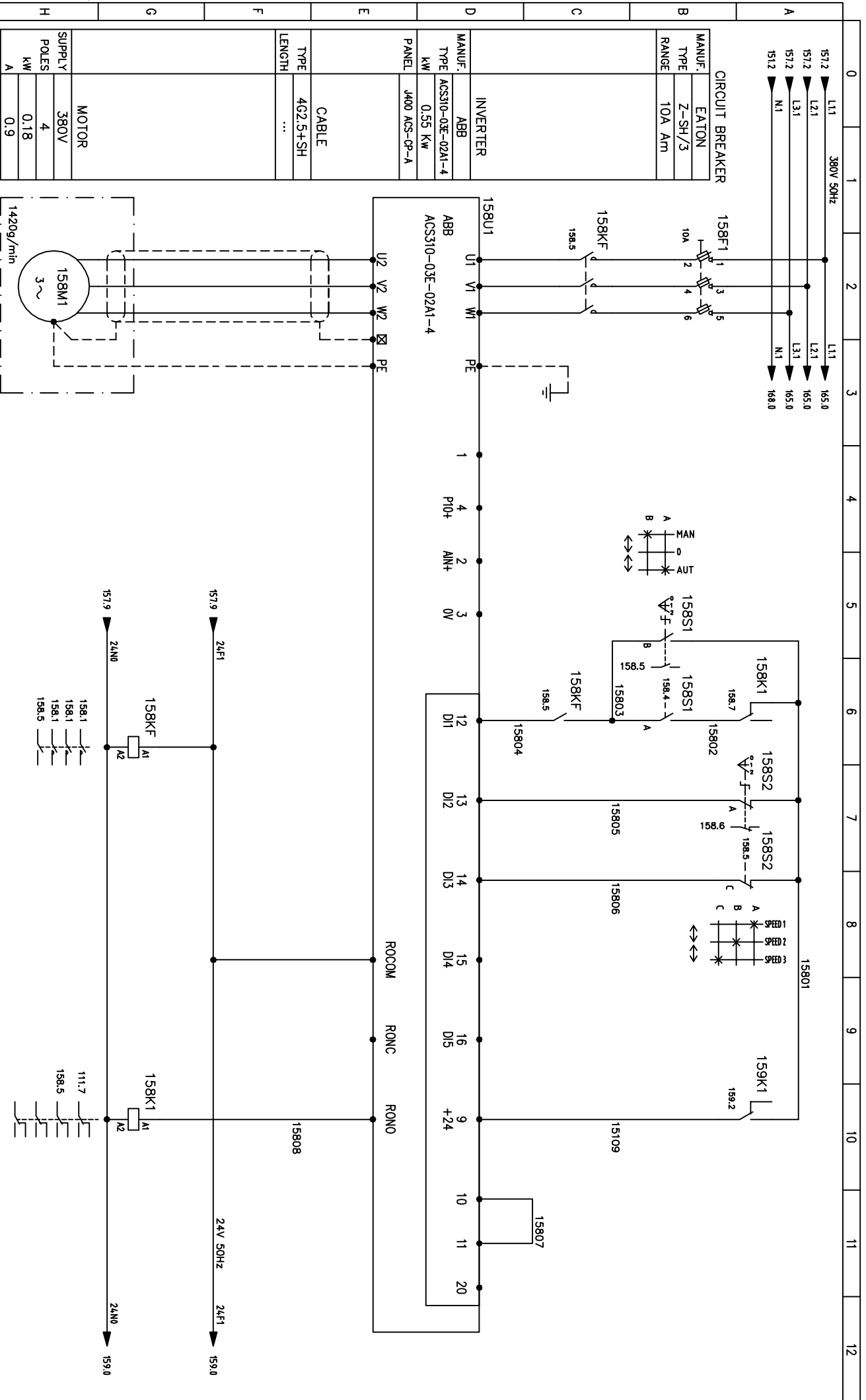
EUROGROUP
SINERGIE ELETTRICHE

DISEGNO n°	Q130418	CLIENTE	I. F. IND. S.R.L.	COMMESSA	C131896
SUPP. MEM.	IMPIANTO	VASCHE DI LAVAGGIO		
n° FILE	Q130418	TTA - Sonda TEMPERATURA VASCA DI STABILIZZAZIONE			
POS. ARCH.	\\ADS\...	TTA - TEMPERATURE SENSOR FOR STABILIZING TANK			
REV.					
1					
2					
3					
0	20.12.2013	GROTTO M.	EMISSORI		
	DATA	DISEGN.	DESCRIZIONE MODIFICHE		
FOGLIO	155				
SEGUE	156				





DISEGNO n°	Q130418	CLIENTE	I. F. IND. S.R.L.	COMMESSA	C131896
SUPP. MECA.	IMPIANTO	VASCHE DI LAVAGGIO		
n° FILE	Q130418	MB - POMPA RICICLO ACQUA VASCA DI RAFFREDDAMENTO			
POS. ARCH.	\\ADS\...	MB - RECYCLING PUMP WATER COOLING TANK			
REV.		REV.		DISCEN.	DESCRIZIONE MODIFICHE
3		1			
2		0	20.12.2013	GROTTO M.	EMISSION
1					
0					



CIRCUIT BREAKER	
MANUF.	EATON
TYPE	Z-SH/3
RANGE	10A Am
INVERTER	
MANUF.	ABB
TYPE	ACS310-03E-02A1-4
KW	0.55 Kw
PANEL	J400 ACS-CP-A
CABLE	
TYPE	4G2.5+SH
LENGTH	...
MOTOR	
SUPPLY	380V
POLES	4
KW	0.18
A	0.9

EUROGROUP
SINERGIE ELETTRICHE

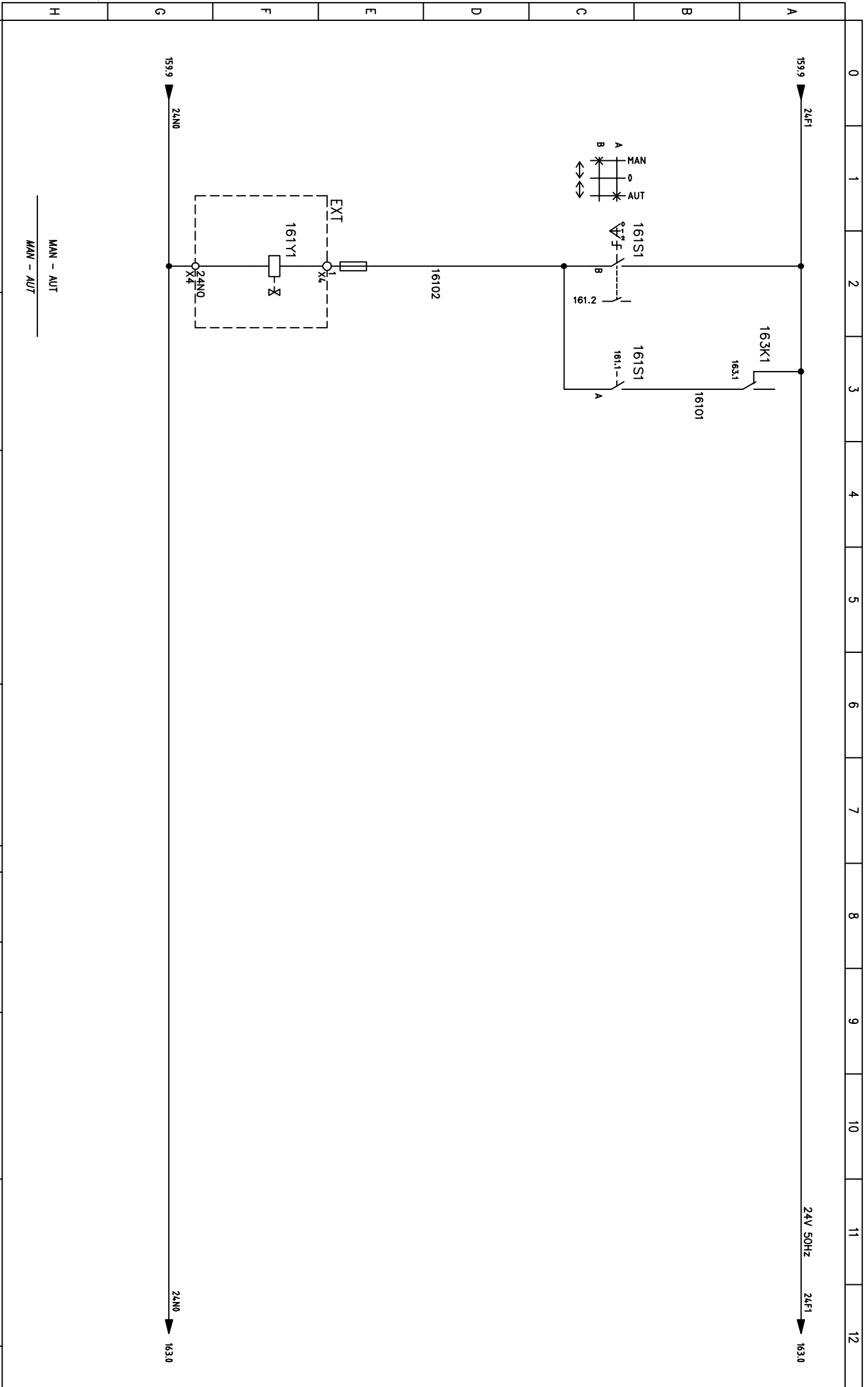
DISGNO n°	Q130418	CLIENTE	I. F. IND. S.R.L.	COMMESSA	C131896
SUPP. MEML.	IMPIANTO	VASCHE DI LAVAGGIO		
n° FILE	Q130418		M2B MOTORE DI TRAILO VASCA DI RAFFREDDAMENTO		
POS. ARCH.	\\ADS\...		M2B ENGINE TOWING COOLING WATER TANK		

REV.	3
	2
	1
	0

REVISIONE	EMISSIO
DATA	DESCRIZIONE MODIFICHE
20.12.2013	

I.F.IND.
ITALIAN FOOD INDUSTRIES

FOGLIO 158
SEGUE 159



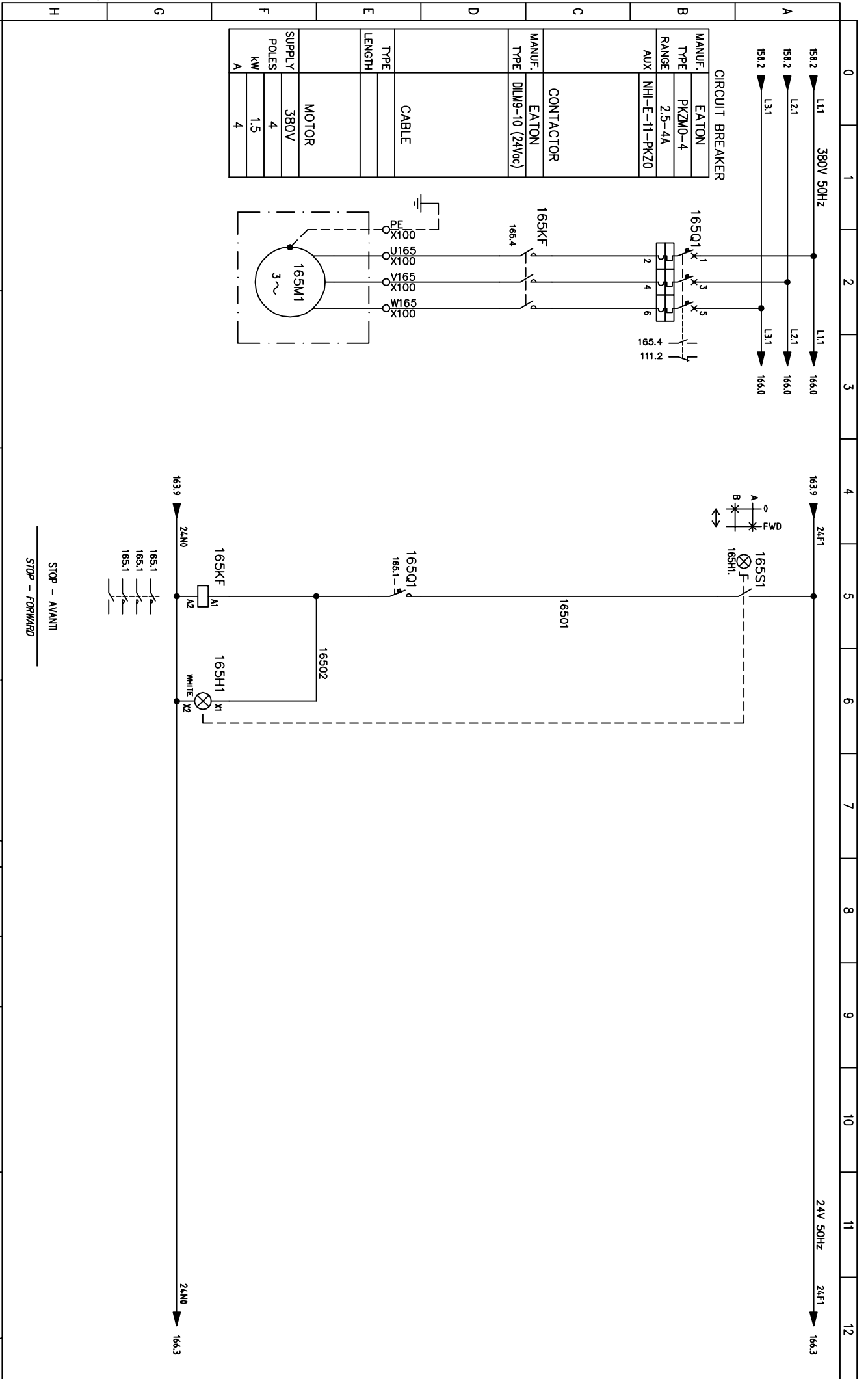
MAN - AUT
 MAN - AUT

EUROGROUP
 SINERGIE ELETTRICHE

DISEGNO n°	Q130418	CLIENTE	I. F. IND. S.R.L.	COMMESSA	C131896
SUPP. MECA.	IMPIANTO	VASCHE DI LAVAGGIO		
n° FILE	Q130418	CV2B - VALVOLA ON-OFF INGRESSO VAPORE			
POS. ARCH.	\\ADS\...	CV2B - ON-OFF STEAM INLET VALVE			
REV.		DATA	DISEGN.	DESCRIZIONE MODIFICHE	
3					
2					
1		20.12.2013	GROTTO M.	EMISSION	
0					



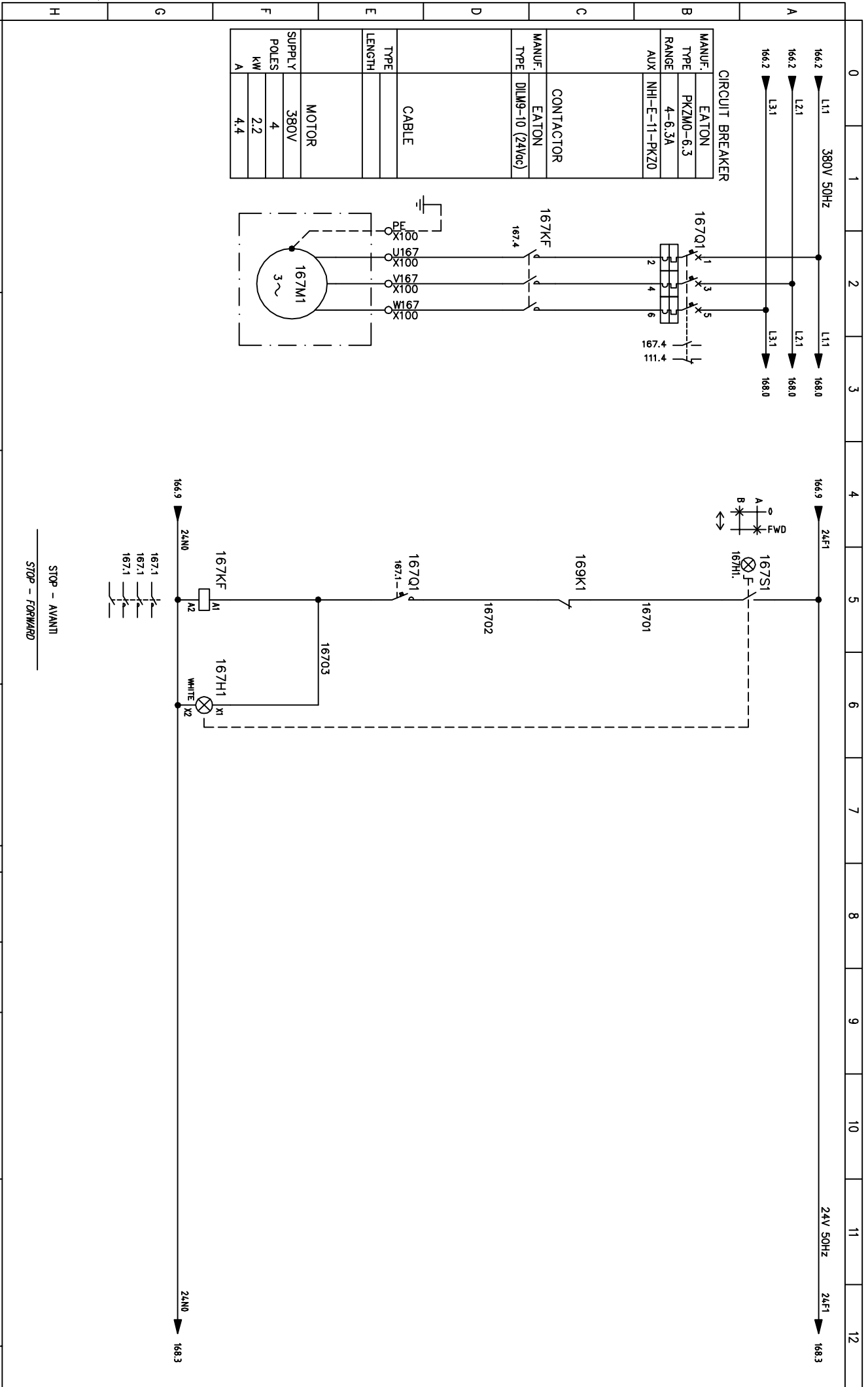
FOGLIO 161
 SEQUE 163



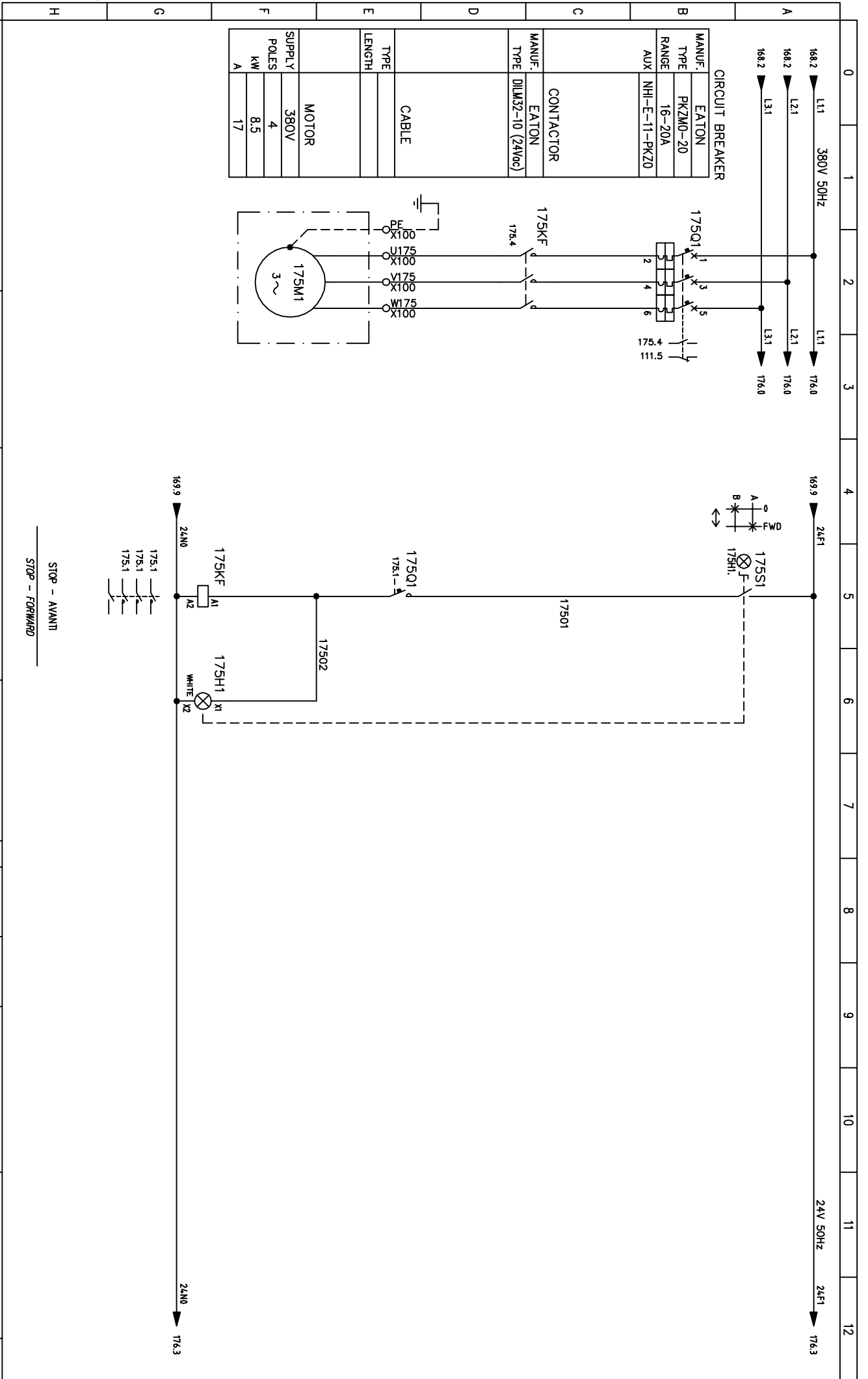
EUROGROUP
SINERGIE ELETTRICHE

DISEGNO n°	Q130418	CLIENTE	I. F. IND. S.R.L.	COMMESSA	C131896	FOGLIO	165
SUPP. MECA.	IMPIANTO	VASCHE DI LAVAGGIO			SCALE	166
n° FILE	Q130418	M/C	VENTILATORE TORRE				
POS. ARCH.	\\ADS\...	M/C	TOWER FAN				
REV.		DATA		DISEGN.	DESCRIZIONE MODIFICHE		





DISEGNO n°	Q130418	CLIENTE	I. L. F. IND. S.R.L.	COMMESSA	C131896
SUPP. MECA.	IMPIANTO	VASCHE DI LAVAGGIO		
n° FILE	Q130418	MCC	POMPA MANDATA ACQUA DI TORRE ALLA TORRE		
POS. ARCH.	\\ADS\...	MCC	PUMP FLOW WATER TOWER OF THE TOWER		
REV.		REV.			
		DATA	20.12.2013		
		DISIGN.	GROTTO M.		
		DESCRIZIONE MODIFICHE	EMISSION		



DISEGNO n°	Q130418	CLIENTE	I. F. IND. S.R.L.	COMMESSA	C131896
SUPP. MECA.	IMPIANTO	VASCHE DI LAVAGGIO		
n° FILE	Q130418	M/D - SOFFIANTE	1		
POS. ARCH.	\\ADS\...	M/D - BLOW 1			
REV.		DATA		DISEGN.	DESCRIZIONE MODIFICHE
3					
2					
1					
0	20.12.2013	GROTTO M.			EMISSION

0	1	2	3	4	5	6	7	8	9	10	11	12
Nome/Item	Tipo/Type		Descrizione/Description						Costruttore/Marke	Quadro/Board	Fg/Sh	Qty/Qty
100F1	263878 Z-SH/2		PORTAFUSIBILE 10X38 2P						EATON	QG	100	1
100F2	263876 Z-SH/1		PORTAFUSIBILE 10X38 1P						EATON	QG	100	1
100F3	263878 Z-SH/2		PORTAFUSIBILE 10X38 2P						EATON	QG	100	1
100M1	013703710		VENTILATORE 18W 180mq/h 127X127 230V mod S5900						IRINOX	QG	100	1
100Q0	EE2778 0T100F4N2		SEZIONATORE 100A						EATON	QG	100	1
	EE3131		MANIGLIA LUCHETTABILE						EATON			1
	EE3263 0XS6X330		ALBERO PER SEZIONATORE 330mm						EATON			1
	EO0581 0T S125T1		CALOTTA COPRIMORSETTI						EATON			1
100ST1	THV02		TERMOSTATO NO 0-60°C						ALFA	QG	100	1
100T1	0400VA TM		TRAF0 MONOFASE TM 400VA 0-230/0-24V						BOTTER	QG	100	1
110H1	216557 M22-LED-W		ELEMENTO LED 24VDC BIANCO						EATON	QG	110	1
110K1	774 059		Modulo di Arresto di Emergenza ripari mobili PNOZ X7 24 V AC						PI LZ	QG	110	1
110K2	276677 DILM9-10		CONTATTATORE DI POTENZA. 4KW						EATON	QG	110	1
110S1	263469 M22-PVLT		PULSANTE MERGENZA ILLUMINABILE SLOCCO A ROTAZIONE						EATON	QG	110	1
	216374 M22-A		ELEMENTO DI FISSAGGIO						EATON			1
	216378 M22-K01		ELEMENTO DI CONTATTO N.C.						EATON			1
	216558 M22-LED-R		LED 18-30V AC/DC ROSSO						EATON			1
111H1	216772 M22-L-R		INDICATORE LUMINOSO ROSSO						EATON	QG	111	1
	216374 M22-A		ELEMENTO DI FISSAGGIO						EATON			1
	216558 M22-LED-R		LED 18-30 V AC/DC ROSSO						EATON			1
111H2	216772 M22-L-R		INDICATORE LUMINOSO ROSSO						EATON	QG	111	1
	216374 M22-A		ELEMENTO DI FISSAGGIO						EATON			1
	216558 M22-LED-R		LED 18-30 V AC/DC ROSSO						EATON			1
150H1	216557 M22-LED-W		ELEMENTO LED 24VDC BIANCO						EATON	QG	150	1
150KF	276677 DILM9-10		CONTATTATORE DI POTENZA. 4KW						EATON	QG	150	1
	277376 DILM32-XH11		CONATTI AUSILIARI PER DILM 1NA+1NC						EATON			1
150Q1	72738 PKZMO-6.3		SALVAMOTORE 4-6.3A						EATON	QG	150	1
	82882 NH-E-11-PKZ0		CONATTI AUX 1NO + 1NC						EATON			1
150S1	284393 - M22-WLKV-W		SELETTORE LUMINOSO BIANCO						EATON	QG	150	1
	216374 M22-A		ELEMENTO DI FISSAGGIO						EATON			1
	216376 M22-K10		ELEMENTO DI CONTATTO N.A.						EATON			1
151F1	263879 Z-SH/3		PORTAFUSIBILE SEZIONABILE 10X38 3P						EATON	QG	151	1
151K1	9404SMA		ZOCOLO 4 CONTATTI						FINDER	QG	151	1
	5534 8024.0040		RELE' 4 CONTATTI 24Vdc CON PULSANTE						FINDER			1
151KF	276677 DILM9-10		CONTATTATORE DI POTENZA. 4KW						EATON	QG	151	1
	277376 DILM32-XH11		CONATTI AUSILIARI PER DILM 1NA+1NC						EATON			1
151S1	216872 M22-WRK3		SELETTORE A LEVA 3 POSIZIONI PERMANENTI						EATON	QG	151	1
	216374 M22-A		ADATTATORE DI FISSAGGIO						EATON			1
	216376 M22-K10		ELEMENTO DI CONTATTO N.A.						EATON			1
151S2	216843 M22-WRLK3-W		SELETTORE A LEVA LUMINOSO 3 POSIZIONI PERMANENTE BIANCO						EATON	QG	151	1
	216374 M22-A		ADATTATORE DI FISSAGGIO						EATON			1
	216378 M22-K01		ELEMENTO DI CONTATTO N.C.						EATON			2
151U1	ACS355-03E-04A1-4+B063		***						***	QG	151	1
153S1	216872 M22-WRK3		SELETTORE A LEVA 3 POSIZIONI PERMANENTI						EATON	QG	153	1
	216374 M22-A		ADATTATORE DI FISSAGGIO						EATON			1



DISEGNO n° | 0130418 | CLIENTE | L. F. IND. S.R.L. | COMMESSA | C131896

SUPP. MECL. | | IMPIANTO | VASCHE DI LAVAGGIO

n° FILE | 0130418 | DISTINTA COMPONENTI

POS. ARCH. | \ADS\... | COMPONENT LIST

3 | 2 | 1

0 | 2012.2013

REV. | DATA

DISEGN. | DISGN.

EMISSIUN

DESCRIZIONE MODIFICHE



0	1	2	3	4	5	6	7	8	9	10	11	12
Nome/Item	Tipo/Type		Descrizione/Description						Costruttore/Mark	Quadro/Board	Fg/Sh	Qty/Qty
153S1	216376 M22-K10		ELEMENTO DI CONTATTO N.A.						EATON			1
154S1	216872 M22-WRK3		SELETTORE A LEVA 3 POSIZIONI PERMANENTE						EATON		154	1
	216374 M22-A		ELEMENTO DI FISSAGGIO						EATON			1
	216376 M22-K10		ELEMENTO DI CONTATTO NA						EATON			2
155H1	216772 M22-L-R		INDICATORE LUMINOSO ROSSO						EATON		155	1
	216558 M22-LED-R		LED 18-30 V AC/DC ROSSO						EATON		155	1
155K1	9404SMA		ZOCOCCO 4 CONTATTI						FINDER		155	1
	5534 8024.0040		RELE' 4 CONTATTI 24Vdc CON PULSANTE						FINDER			1
155U1	EVK411M3		TERMOSTATO						KILKOM		155	1
156H1	216772 M22-L-R		INDICATORE LUMINOSO ROSSO						EATON		156	1
	216558 M22-LED-R		LED 18-30 V AC/DC ROSSO						EATON		156	1
156K1	9404SMA		ZOCOCCO 4 CONTATTI						FINDER		156	1
	5534 8024.0040		RELE' 4 CONTATTI 24Vdc CON PULSANTE						FINDER			1
157H1	216557 M22-LED-W		ELEMENTO LED 24VDC BIANCO						EATON		157	1
157KF	276677 DILM9-10		CONTATTATORE DI POTENZA 4KW						EATON		157	1
	277376 DILM32-XH11		CONTATTI AUSILIARI PER DILM 1NA+1NC						EATON			1
157Q1	72738 PKZMO-6.3		SALVAMOTORE 4-6.3A						EATON		157	1
	82882 NH-E-11-PKZO		CONTATTI AUX 1NO + 1NC						EATON			1
157S1	284393 - M22-WLKV-W		SELETTORE LUMINOSO BIANCO						EATON		157	1
	216374 M22-A		ELEMENTO DI FISSAGGIO						EATON			1
	216376 M22-K10		ELEMENTO DI CONTATTO N.A.						EATON			1
158F1	263879 Z-SH/3		PORTAFUSIBILE SEZIONABILE 10X38 3P						EATON		158	1
158K1	9404SMA		ZOCOCCO 4 CONTATTI						FINDER		158	1
	5534 8024.0040		RELE' 4 CONTATTI 24Vdc CON PULSANTE						FINDER			1
158KF	276677 DILM9-10		CONTATTATORE DI POTENZA 4KW						EATON		158	1
	277376 DILM32-XH11		CONTATTI AUSILIARI PER DILM 1NA+1NC						EATON			1
158S1	216872 M22-WRK3		SELETTORE A LEVA 3 POSIZIONI PERMANENTI						EATON		158	1
	216374 M22-A		ADATTATORE DI FISSAGGIO						EATON			1
	216376 M22-K10		ELEMENTO DI CONTATTO N.A.						EATON			1
158S2	216843 M22-WRLK3-W		SELETTORE A LEVA LUMINOSO 3 POSIZIONI PERMANENTE BIANCO						EATON		158	1
	216374 M22-A		ADATTATORE DI FISSAGGIO						EATON			1
	216378 M22-K01		ELEMENTO DI CONTATTO N.C.						EATON			2
158U1	ACS355-03E-04A1-4+B063		***						***		158	1
161S1	216872 M22-WRK3		SELETTORE A LEVA 3 POSIZIONI PERMANENTI						EATON		161	1
	216374 M22-A		ADATTATORE DI FISSAGGIO						EATON			1
	216376 M22-K10		ELEMENTO DI CONTATTO N.A.						EATON			1
163H1	216772 M22-L-R		INDICATORE LUMINOSO ROSSO						EATON		163	1
	216558 M22-LED-R		LED 18-30 V AC/DC ROSSO						EATON		163	1
163K1	9404SMA		ZOCOCCO 4 CONTATTI						FINDER		163	1
	5534 8024.0040		RELE' 4 CONTATTI 24Vdc CON PULSANTE						FINDER			1
165H1	216557 M22-LED-W		ELEMENTO LED 24VDC BIANCO						EATON		165	1
165KF	276677 DILM9-10		CONTATTATORE DI POTENZA 4KW						EATON		165	1
	277376 DILM32-XH11		CONTATTI AUSILIARI PER DILM 1NA+1NC						EATON			1
165Q1	72737 PKZMO-4		SALVAMOTORE 2.5-4A						EATON		165	1
	82882 NH-E-11-PKZO		CONTATTI AUX 1NO + 1NC						EATON			1



DISEGNO n° | 0130418 | CLIENTE | L. F. IND. S.R.L. | COMMESSA | C131896
 SUPP. MEAL | | IMPIANTO | VASCHE DI LAVAGGIO
 n° FILE | 0130418 | DISTINTA COMPONENTI
 POS. ARCHI | \ADS\... | COMPONENT LIST

3		
2		
1		
0	20.12.2013	
REV.	DATA	

GROTTO M. | EMISSION
 DISGN. | DESCRIZIONE MODIFICHE



0	1	2	3	4	5	6	7	8	9	10	11	12
Nome/Item	Tipo/Type		Descrizione/Description						Costruttore/Mark	Quadro/Board	Fg/Sh	Qty/Qty
165S1	284393 - M22-WLKV-W 216374 M22-A 216376 M22-K10		SELETTORE LUMINOSO BIANCO ELEMENTO DI FISSAGGIO ELEMENTO DI CONTATTO N.A.						EATON EATON EATON	QG	165	1 1 1
166H1	216557 M22-LED-W 276677 DILM9-10 277376 DILM32-XH11		ELEMENTO LED 24VDC BIANCO CONTATTATORE DI POTENZA. 4KW CONTATTI AUSILIARI PER DILM 1NA+1NC						EATON EATON EATON	QG	166	1 1 1
166Q1	72738 PKZMO-6.3 82882 NH-E-11-PKZO		SALVAMOTORE 4-6.3A CONTATTI AUX 1NO + 1NC						EATON EATON	QG	166	1 1
166S1	284393 - M22-WLKV-W 216374 M22-A 216376 M22-K10		SELETTORE LUMINOSO BIANCO ELEMENTO DI FISSAGGIO ELEMENTO DI CONTATTO N.A.						EATON EATON EATON	QG	166	1 1 1
167H1	216557 M22-LED-W 276677 DILM9-10 277376 DILM32-XH11		ELEMENTO LED 24VDC BIANCO CONTATTATORE DI POTENZA. 4KW CONTATTI AUSILIARI PER DILM 1NA+1NC						EATON EATON EATON	QG	167	1 1 1
167Q1	72738 PKZMO-6.3 82882 NH-E-11-PKZO		SALVAMOTORE 4-6.3A CONTATTI AUX 1NO + 1NC						EATON EATON	QG	167	1 1
167S1	284393 - M22-WLKV-W 216374 M22-A 216376 M22-K10		SELETTORE LUMINOSO BIANCO ELEMENTO DI FISSAGGIO ELEMENTO DI CONTATTO N.A.						EATON EATON EATON	QG	167	1 1 1
168H1	216557 M22-LED-W 276974 - DILMP20 277376 DILM32-XH11		ELEMENTO LED 24VDC BIANCO CONTATTATORE DI POTENZA. 4P 20A 24Vdc CONTATTI AUSILIARI PER DILM 1NA+1NC						EATON EATON EATON	QG	168	1 1 1
168Q1	243081 - PLS6-G6/4 284393 - M22-WLKV-W 216374 M22-A 216376 M22-K10		INT.MAGNETOTERMICO 4P 6A SELETTORE LUMINOSO BIANCO ELEMENTO DI FISSAGGIO ELEMENTO DI CONTATTO N.A.						EATON EATON EATON EATON	QG	168	1 1 1 1
169H1	216772 M22-L-R 216558 M22-LED-R 9404SMA		INDICATORE LUMINOSO ROSSO LED 18-30 V AC/DC ROSSO ZOCOCCO 4 CONTATTI						EATON EATON FINDER	QG	169	1 1 1
169K1	5534 8024.0040 216557 M22-LED-W 277247 DILM32-10 277376 DILM32-XH11		RELE' 4 CONTATTI 24Vdc CON PULSANTE ELEMENTO LED 24VDC BIANCO CONTATTATORE DI POTENZA. 15KW CONTATTI AUSILIARI PER DILM 1NA+1NC						EATON EATON EATON EATON	QG	175	1 1 1 1
175Q1	46988 PKZMO-20 82882 NH-E-11-PKZO		SALVAMOTORE 16-20A CONTATTI AUX 1NO + 1NC						EATON EATON	QG	175	1 1
175S1	284393 - M22-WLKV-W 216374 M22-A 216376 M22-K10		SELETTORE LUMINOSO BIANCO ELEMENTO DI FISSAGGIO ELEMENTO DI CONTATTO N.A.						EATON EATON EATON	QG	175	1 1 1
176H1	216557 M22-LED-W 277247 DILM32-10 277376 DILM32-XH11		ELEMENTO LED 24VDC BIANCO CONTATTATORE DI POTENZA. 15KW CONTATTI AUSILIARI PER DILM 1NA+1NC						EATON EATON EATON	QG	176	1 1 1
176Q1	46988 PKZMO-20 82882 NH-E-11-PKZO		SALVAMOTORE 16-20A CONTATTI AUX 1NO + 1NC						EATON EATON	QG	176	1 1
176S1	284393 - M22-WLKV-W 216374 M22-A		SELETTORE LUMINOSO BIANCO ELEMENTO DI FISSAGGIO						EATON EATON	QG	176	1 1



DISEGNO n° | Q130418 | CLIENTE | L. F. IND. S.R.L. | COMMESSA | C131896

SUPP. MECA. | | IMPIANTO | VASCHE DI LAVAGGIO

n° FILE | Q130418 | DISTINTA COMPONENTI

POS. ARCH. | \ADS\... | COMPONENT LIST

3		
2		
1		
0	20.12.2013	
REV.	DATA	



GROTTO M. | EMISSION

DISEGN. | DESCRIZIONE MODIFICHE

FOGLIO 502

SCALE 503

	0	1	2	3	4	5	6	7	8	9	10	11	12
	Nome/Item	Tipo/Type	Descrizione/Description		Costruttore/Marke		Quadro/Board	F-g/Sh	Qty/Qty				
A	176S1	216376 M22-K10	ELEMENTO DI CONTATTO N.A.		EATON				1				
	X4	1020000000	Morsetto componibile di passaggio WDU 2.5		Weidmuller			QG	11				
		1616400000	Morsetto componibile portafusibile ZSI 2.5		Weidmuller			QG	3				
		0137400000	Fusibile D 01 400V E 14/2		Weidmuller			QG	3				
	X14	1020000000	Morsetto componibile di passaggio WDU 2.5		Weidmuller			QG	3				

 <p>EUROGROUP SINERGIE ELETTRICHE</p>	DISEGNO n°	Q130418	CLIENTE	L. F. IND. S.R.L.	COMMESSA	C131896	3							FOGLIO	503	
	SUPP. MEM.	IMPIANTO	VASCHE DI LAVAGGIO			2								SEQUE	/
	n° FILE	Q130418	DISTINTA COMPONENTI				1									
	POS. ARCH.	\\ADS\...	COMPONENT LIST				0	20.12.2013	GROTTO M.	EMISSION						
							REV.	DATA	DISEGN.	DESCRIZIONE MODIFICHE						
													 <p>I.F.IND. ITALIAN FOOD INDUSTRIES</p>			