


		REPUBBLICA ITALIANA		1
Ministero delle Infrastrutture e dei Trasporti DIPARTIMENTO PER I TRASPORTI, LA NAVIGAZIONE, GLI AFFARI GENERALI ED IL PERSONALE				
CARTA DI CIRCOLAZIONE CU 0956328				
<small>Permito de circulacion, Orvódlom o registraci, Registreringsskett, Zulassungsbefähigung, Registreringsskett, Abessin vorderegnet, Hattorvorderegnet, Registreringsskett, Certificat d'immatriculation, Registrācijas apliecība, Registrācijas liudzināšana, Főgépviszonydíj, Certifikat za Registracijo, Kennzeichen, Določilni Registracyski, Certificado de matricula, Orvódlom o evidenci, Prometno dovoljenje, Registreringsskett, Registreringsskett, Prometno dovoljenje.</small>				
N° A019146CT17		(A) EL169ZZ		
(B) 30.03.2012				
(C.2.1) 				
(C.2.3) 				

10

N° A019146CT17		(A) EL169ZZ		2
(D.1) MAN NUTZFAHRZEUGE AG 18T				
(D.2)				
(D.3) MAN NUTZFAHRZEUGE 18.480 TE5				
(E) WMA06XZ25BP025496				
(F.1)				
(F.2) 18000 (F.3) 44000 (G) 7675				
(I) 25.09.2017				
(J) N3				
(J.1) TRATTORE PER SEMIRIMORCHIO -USO DI TERZI				
(J.2) TS (CABINATO CON RALLA)				
(K) NAN8311EBQ				
(L) 2 (N.1) (N.2)				
(N.3) (N.4) (N.5)				
(O.1) 36250 (O.2)				
(P.1) 12419,00 (P.2) 353,00 (P.3) GASOL				
(P.5) MAND2676LF07				
(Q) (S.1) 3 (S.2)				
(U.1) 90 (U.2) 1425				
(V.1) (V.2)				
(V.3) 1,6800 (V.5) 0,009000				
(V.6) 1,20 (V.7)				
(V.9) 2006/81/CE				
				IMPOSTA DI BOLLO ASSOLTA IN MODO VIRTUALE

N° A019146CT17		(A) EL169ZZ		3
MARCA OPERATIVA DUPLICATO 01/CT/231983 LUNGHEZZA 5,875 M LARGHEZZA 2,500 M AVANZ.RALLA MIN: 200 MM - MAX: 680 MM FORZA ORIZZONTALE: 90 KN CARICO VERTICALE MASSIMO: 11,30 T ALTEZ.RALLA MIN: 150 MM - MAX: 300 MM PNEUMATICI: E= 385/65 R22.5 (158G)(S-D) REVISIONE EFFETTUATA CON ESITO *REGOLARE*. DATA 12.05.2017 (CT0001DDR5F) RISP DIR 2006/81/CE RIF. 2005/55/CE RIGA B2 (EURO 5) SOSP.ASSE/I MOTORE/I-PNEUMATICA MASSE MAX AMMESSE-ASSE ANT.KG. 07500 ASSE POST.KG. 12000 OPPURE PNEUMATICI: F = 385/55 R22.5 (158G) C = 315/80 R22.5 (156/150G) D = 315/70 R22.5 (154/150G) G = 355/50 R22.5 (154G) J = 315/60 R22.5 (152/148G) K = 295/60 R22.5 (150/147G) N = 315/60 R22.5 (154/148G) CON LE SEGUENTI COMBINAZIONI: EC, ED, FD, CC, DD, GJ, GK, NJ, NK IN ALTERNATIVA POSTI TOTALI NR 2 CARICO SU RALLA: 10250 KG ADR: AT CICLO-ETC NOX=1,7984 G/KWH				

N° A019146CT17		(A) EL169ZZ		4
A RICHIESTA RALLENTATORE DI VELOCITA ZF INTARDER OPP. VOITH PRITARDER OPP. VOITH R115H OPP. ZF WSK440 				

SIGNIFICATO DEI CODICI COMUNITARI ARMONIZZATI

- (A) Numero di immatricolazione
- (B) Data della prima immatricolazione del veicolo
- (C) Dati nominativi
 - (C.1) intestatario della carta di circolazione:
 - (C.1.1) cognome o ragione sociale
 - (C.1.2) nome/i o iniziale/i (se del caso)
 - (C.1.3) indirizzo nello Stato membro di immatricolazione alla data di rilascio del documento
 - (C.2) proprietario del veicolo
 - (C.2.1) cognome o ragione sociale
 - (C.2.2) nome/i o iniziale/i (se del caso)
 - (C.2.3) indirizzo nello Stato membro di immatricolazione alla data di rilascio del documento
 - (C.3) persona fisica o giuridica che può disporre del veicolo ad un titolo legale diverso da quello di proprietario
 - (C.3.1) cognome o ragione sociale
 - (C.3.2) nome/i o iniziale/i (se del caso)
 - (C.3.3) indirizzo nello Stato membro di immatricolazione alla data di rilascio del documento
- (C.5) (C.6), (C.7) Se un cambiamento dei dati nominativi di cui ai codici C.1, C.2 e/o C.3 non dà luogo al rilascio di una nuova carta di circolazione, i nuovi dati nominativi corrispondenti a degli punti possono essere inseriti ai codici C.5, C.6 e C.7; essi sono in tal caso strutturati conformemente alle diciture di cui ai codici C.1, C.2 e C.3.
- (D) Veicolo:
 - (D.1) marca
 - (D.2) tipo
 - variante (se disponibile)
 - versione (se disponibile)
 - (D.3) denominazione/i commerciale/i
- (E) numero di identificazione del veicolo
- (F) massa:
 - (F.1) massa massima a carico tecnicamente ammissibile, ad eccezione dei motocicli (kg)
 - (F.2) massa massima a carico ammissibile del veicolo in servizio nello Stato membro di immatricolazione (kg)
 - (F.3) massa massima a carico ammissibile dell'insieme in servizio nello Stato membro di immatricolazione (kg)
- (G) massa del veicolo in servizio carrozzato e munilo del dispositivo di attacco per i veicoli trattori di categoria diversa dalla MT (kg)
- (H) durata di validità, se non è illimitata
- (I) data di immatricolazione alla quale si riferisce la carta di circolazione
- (J) categoria del veicolo
 - (J.1) destinazione ed uso
 - (J.2) carrozzeria
- (K) numero di omologazione del tipo (se disponibile)
- (L) numero di assi
- (M) Interasse (mm)
- (N) per i veicoli con massa totale superiore a 3.500 kg, ripartizione tra gli assi della massa massima a carico tecnicamente ammissibile:
 - (N.1) asse 1 (kg)
 - (N.2) asse 2 (kg), se del caso
 - (N.3) asse 3 (kg), se del caso
 - (N.4) asse 4 (kg), se del caso
 - (N.5) asse 5 (kg), se del caso
- (O) massa massima a rimorchio tecnicamente ammissibile:
 - (O.1) rimorchio frenato (kg)
 - (O.2) rimorchio non frenato (kg)
- (P) motore:
 - (P.1) cilindrata (cm³)
 - (P.2) potenza netta massima (kw) (se disponibile)
 - (P.3) tipo di combustibile o di alimentazione
 - (P.4) regime nominale (giri/min⁻¹)
 - (P.5) numero di identificazione del motore / tipo, del motore
- (Q) rapporto potenza/massa in kw/kg (solo per i motocicli)
- (R) colore del veicolo
- (S) posti a sedere
 - (S.1) numero di posti a sedere, compreso quello del conducente
 - (S.2) numero dei posti in piedi (se del caso)
- (T) velocità massima (km/h)
- (U) livello sonoro:
 - (U.1) veicolo fermo (dB(A))
 - (U.2) regime del motore (giri/min⁻¹)
 - (U.3) veicolo in marcia (dB(A))
- (V) emissioni gas di scarico:
 - (V.1) CO (g/km o g/kWh)
 - (V.2) HC (g/km o g/kWh)
 - (V.3) NOx (g/km o g/kWh)
 - (V.4) HC + NOx (g/km)
 - (V.5) particolato per i motori diesel (g/km o g/kWh)
 - (V.6) coefficiente di assorbimento corretto per motori diesel (giri/min⁻¹)
 - (V.7) CO₂ (g/km)
 - (V.8) consumo di combustibile in ciclo misto (l/100 km)
 - (V.9) indicazione della classe ambientale di omologazione CE: dicitura recante la versione applicabile in virtù della direttiva 70/220/CEE o della direttiva 88/777/CEE
- (W) capacità del serbatoio o dei serbatoi di carburante (in litri)

REVISIONI (Art. 80 del D.L.vo 30-4-1992 N. 285)

EL 169ZZ CT/000/HN4
 REVISIONE DEL 20/09/2019
 ESITO REGOLARE
 SCADENZA 09/2020
 KM 330406 CT0001DPL0D

EL 169ZZ CT/000/HBR
 REVISIONE DEL 12/07/2018
 ESITO REGOLARE
 SCADENZA 07/2019
 KM 324113 CT0001DKP8B

