



REPUBBLICA ITALIANA

1

Ministero dei Trasporti
DIPARTIMENTO PER I TRASPORTI TERRESTRI

CARTA DI CIRCOLAZIONE BS 0499654


Permis de circulaci3n. Osved6eni o registraci. Registreringsattest. Zulassungsbesehningung. Registrerimistunnistus. Αδεια κυκλοφορι3s. Πιστοποιητικό Εγγραφής. Registration certificate. Certificat d'immatriculation. Registrācijas apliecība. Registrācijas liudzimas. Forgalmi engedely. Certificat ta' Registrazzjoni. Kentekenbewijs. Dow3d Rejestracyjny. Certificado de matricula. Osved6enie o evidenci. Prometno dovoljenje. Reķisterõintõidustus. Registreringsbeviset.

N° R0011111TN09

(A) AF31712

(B) 19.06.2000

(C.2.1)



(C.2.3)

N°R0011111TN09

(A) AF31712

2

(D.1) ALFER SRL AC 1600 A

(D.2)

(D.3)

(E) ZC3AFC09A89000041

(F.1)

(F.2) 1600 (F.3)

(G)

(I) 27.07.2009

(J)

(J.1) RIMORCHIO PER TRASPORTO COSE
-USO PROPRIO

(J.2) K0 (CASSONE)

(K) OM52982EST01C

(L) 2

(N.1)

(N.2)

(N.3)

(N.4)

(N.5)

(O.1)

(O.2)

(P.1)

(P.2)

(P.3)

(P.5)

(Q)

(S.1)

(S.2)

(U.1)

(U.2)

(V.1)

(V.2)

(V.3)

(V.5)

(V.6)

(V.7)

(V.9)

IMPOSTA
DI BOLLO
ASSOLTA
IN MODO
VIRTUALE

N° R0011111TN09

(A) AF31712

3

GIA` TARGA AB84944
LUNGHEZZA 5,320 M LARGHEZZA 2,100 M
PORTATA 1080 KG
PNEUMATICI:
155R13 78S S. S.
IL VEICOLO DI CUI ALLA PRESENTE CARTA
DI CIRCOLAZIONE NON RIENTRA NEL CAMPO
DI APPLICAZIONE DELLA LEGGE 298/1974.
IL RIMORCHIO PUO` ESSERE TRAINATO DA
AUTOVEIC. CON GANCIO A SFERA E GIUN-
TO ELET. CON INSTALLAZIONI APPROVATE
E CARATTERISTICHE COMPATIBILI CON
MASSA COMPL. E LARGH. SOPRA INDICATE
PNEUM. IN ALTERNATIVA:175R13 86S
FRENO:ALKO 1637

N° R0011111TN09

(A) AF31712

4

SIGNIFICATO DEI CODICI COMUNITARI ARMONIZZATI

- (A) Numero di immatricolazione
- (B) Data della prima immatricolazione del veicolo
- (C) Dati nominativi
 - (C.1) intestatario della carta di circolazione:
 - (C.1.1) cognome o ragione sociale
 - (C.1.2) nome/i o iniziale/i (se del caso)
 - (C.1.3) indirizzo nello Stato membro di immatricolazione alla data di rilascio del documento
 - (C.2) proprietario del veicolo
 - (C.2.1) cognome o ragione sociale
 - (C.2.2) nome/i o iniziale/i (se del caso)
 - (C.2.3) indirizzo nello Stato membro di immatricolazione alla data di rilascio del documento
 - (C.3) persona fisica o giuridica che può disporre del veicolo ad un titolo legale diverso da quello di proprietario
 - (C.3.1) cognome o ragione sociale
 - (C.3.2) nome/i o iniziale/i (se del caso)
 - (C.3.3) indirizzo nello Stato membro di immatricolazione alla data di rilascio del documento
 - (C.5), (C.6), (C.7) Se un cambiamento dei dati nominativi di cui ai codici C.1, C.2 e/o C.3 non dà luogo al rilascio di una nuova carta di circolazione, i nuovi dati nominativi corrispondenti a quelli vecchi possono essere inseriti ai codici C.5, C.6 e C.7, essi sono in tal caso strutturali conformemente alle cifre di cui ai codici C.1, C.2 e C.3.
- (D) Veicolo
 - (D.1) marca
 - (D.2) tipo
 - variante (se disponibile)
 - versione (se disponibile)
 - (D.3) denominazione commerciale
- (E) numero di identificazione del veicolo
- (F) massa
 - (F.1) massa massima a carico tecnicamente ammissibile, ad eccezione dei motocicli (kg)
 - (F.2) massa massima a carico ammissibile del veicolo in servizio nello Stato membro di immatricolazione (kg)
 - (F.3) massa massima a carico ammissibile dell'insieme in servizio nello Stato membro di immatricolazione (kg)
- (G) massa del veicolo in servizio carrozzato e munito del dispositivo di attacco per i veicoli trattori di categoria diversa dalla M1 (kg)
- (H) durata di validità, se non è illimitata
- (I) data di immatricolazione alla quale si riferisce la carta di circolazione
- (J) categoria del veicolo
 - (J.1) destinazione ed uso
 - (J.2) carrozzeria
- (K) numero di omologazione del tipo (se disponibile)
- (L) numero di assi
- (M) interasse (mm)
 - (M.1) per i veicoli con massa totale superiore a 3 500 kg, ripartizione tra gli assi della massa massima a carico tecnicamente ammissibile
 - (M.1.1) asse 1 (kg)
 - (M.1.2) asse 2 (kg), se del caso
 - (M.1.3) asse 3 (kg), se del caso
 - (M.1.4) asse 4 (kg), se del caso
 - (M.1.5) asse 5 (kg), se del caso
- (N) massa massima a rimorchio tecnicamente ammissibile
 - (N.1) rimorchio frenato (kg)
 - (N.2) rimorchio non frenato (kg)
- (P) motore
 - (P.1) cilindrata (cm³)
 - (P.2) potenza nella massima (kw) (se disponibile)
 - (P.3) tipo di combustibile o di alimentazione
 - (P.4) regime nominale (giri/min⁻¹)
 - (P.5) numero di identificazione del motore / tipo del motore
- (Q) rapporto potenza/massa in kw/kg (solo per i motocicli)
- (R) colore del veicolo
- (S) posti a sedere
 - (S.1) numero di posti a sedere, compreso quello del conducente
 - (S.2) numero di posti in piedi (se del caso)
- (T) velocità massima (km/h)
- (U) livello sonoro:
 - (U.1) veicolo fermo (dB(A))
 - (U.2) regime del motore (giri/min⁻¹)
 - (U.3) veicolo in marcia (dB(A))
- (V) emissioni gas di scarico:
 - (V.1) CO (g/km o g/kWh)
 - (V.2) HC (g/km o g/kWh)
 - (V.3) NOx (g/km o g/kWh)
 - (V.4) HC + NOx (g/km)
 - (V.5) particolato per i motori diesel (g/km o g/kWh)
 - (V.6) coefficiente di assorbimento corretto per motori diesel (giri/min⁻¹)
 - (V.7) CO₂ (g/km)
 - (V.8) consumo di combustibile in ciclo misto (l/100 km)
 - (V.9) indicazione della classe ambientale di omologazione CE: dicitura recante la versione applicabile in virtù della direttiva 70/220/CEE o della direttiva 88/777/CEE
- (W) capacità del serbatoio o dei serbatoi di carburante (in litri).

REVISIONI (Art. 80 del D.L. vo 30-4-1992 N. 285)

1

REPUBLICA ITALIANA CU 0313366

Ministero dei Trasporti e della Navigazione
DIREZIONE GENERALE DELLA MOTORIZZAZIONE CIVILE E DEI TRASPORTI IN CONCESSIONE

TARGA TN*017224

N° R000292TN UFFICIO PROVINCIALE DI TRENTO

VISTE LE NORME DEL D.L. 30-4-1992 N. 205 VISTO LA PRESCRITTA DOCUMENTAZIONE
SI AGGIORNA L'IMMATRICOLAZIONE DEL SUDETTO VEICOLO

N° [REDACTED]

CLASSE VEICOLO - RIMORCHIO PER TRASPORTO COSE
FABBRICA/TIPO- SCHWARZ KLAUS SAS S 2 K
OMDLOGAZ- 0187994WVR
TELAIO-ZA95CHS2K3AB60C5B

ANNO IMMATRICOLAZIONE 93 (UF. PROV. TN)
TRENTO 28/04/97

IL DIRETTORE

2

Mod. MC 804

N° R000292TN290497 07TN646983 28/04/97 TARGA TN*017224

CARROZZERIA KO- CASSONE

MOTORE	DIMENSIONI	MASSE (Kg)	NORMALI	ECCEZIONALI (5)
tipo	lunghezza m	3,540	tara (1)	300
temp/comb.	larghezza m	1,570	portata (2)	700
			complessiva	1000
cilindrata cm ³	assi n.	2	rimorchiabile (3)	
pot. max kW	distanza Interassi I	,540	max autotreno su ralla	
	II			
	III			
pot. fiscale CV	NUMERO POSTI		max su gancio o ralla	
	anteriori		FRENI	
	max			
tipo cambio	a sedere max			
	di servizio			
PNEUMATICI	145 SR 10 SEMPLICI			
SILENZIATORE	dB controllo usati (4) n° giri/min.			
Vel. calc. km/h	Avanzamento ralla mm			
	OCCHIONE A CAVITA' SFERICA			

3

N° R000292TN290497 TARGA TN*017224

IL VEICOLO DI CUI ALLA PRESENTE CARTA DI CIRCOLAZIONE
NON RIENTRA NEL CAMPO DI APPLICAZIONE DELLA LEGGE 298/
1974 - LEGGE 30/03/87 N.132

4

N° R000292TN290497 TARGA TN*017224

5

N° R000292TN290497 TARGA TN*017224

DISTANZA FRA CENTRO OCCHIONE E ASSALE M. 2,030.
MASSA MASSIMA TRASMESSA SUL GANCIO KG. 00070.

6

N° R000292TN290497 TARGA TN*017224

ATTENZIONE - LA RICHIESTA DI ISCRIZIONE AL P.R.A. DEVE ESSERE PRESENTATA ENTRO 60 GIORNI DALLA DATA DI EMISSIONE DELLA CARTA DI CIRCOLAZIONE.

- (1) MASSA DEL VEICOLO IN ORDINE DI MARCIA (COMPRESO IL CONDUCENTE, CONSIDERATO 70 KG E SENZA CARICO)
- (2) PER I VEICOLI PER TRASPORTO PROMISCUO DI PERSONE E COSE SONO AMMESSE TUTTE LE POSSIBILI COMBINAZIONI ENTRO LA PORTATA MASSIMA INDICATA PER LE SOLE COSE (RIETRAENDO DALLA PORTATA LA MASSA DI 70 KG PER OGNI PERSONA TRASPORTATA ESCLUSO IL CONDUCENTE)
- (3) PER I COMPLESSI MUNITI DI DISPOSITIVI DI FRENATURA CONTINUI ED AUTOMATICI E AMMESSA OGNI COMBINAZIONE TRA MASSA RIMORCHIO E MASSA MOTRICE NEL LIMITE MASSIMO DI 1,45 DEL RAPPORTO TRA LE DUE MASSE E NEL RISPETTO DELLA MASSA AMMISSIBILE PER L'AUTOTRIBO PER LE AUTOVETTURE E PER GLI AUTOVEICOLI PER TRASPORTO PROMISCUO LA MASSA RIMORCHIABILE DEVE ESSERE CONFERMATO CON VISITA E PROVA PER L'APPLICAZIONE DEL GANCIO DI TRAINO
- (4) QUANDO NON È INDICATO IL VALORE, IL CONTROLLO PER I VEICOLI USATI VA EFFETTUATO AL REGIME DI ROTAZIONE DEL MOTORE CORRISPONDENTE ALLA POTENZA MASSIMA
- (5) PER LE MACCHINE AGRICOLE I DATI RIPORTATI SI RIFERISCONO ALLE MASSE CON ZAVORRA ANZICHÈ ALLE MASSE ECCEZIONALI

N.B. - IL DOCUMENTO DI CIRCOLAZIONE È VALIDO SOLO SE CONTIENE LE PAGINE NUMERATE DA 1 A 12.

La presente carta di circolazione non costituisce titolo di proprietà. La vendita del veicolo cui si riferisce è subordinata all'esibizione del certificato di proprietà, rilasciato dal P.R.A. ai sensi dell'art. 7, comma 2 della legge 9 luglio 1990 n. 187, oppure del foglio complementare rilasciato ai sensi dell'art. 6 del R.D. 29 luglio 1927 n. 1814.

GENERALITÀ E RESIDENZA DEL PROPRIETARIO

R/TN017224 /15.09.2003

LM5DW6

*** TRASFERIMENTO DI PROPRIETÀ ***

TRENTO, 16.09.2003

AG. 1111

19

19

08TN 56F027

REVISIONI RIPETERE

Ripetere forche

Finire note tracce
- Tappe ripetitive

- raddobbiare tracce
luce stop Dx debole

- catalizzatore aut. SX
- ufficio fieno ed uncinio rotte
- conduttore lot. SX

TN 017224 TN/000/HCW
REVISIONE DEL 30/11/2000
ESITO REGOLARE

TN0000BBZ2H

REVISIONI

(Art. 80 del D.L. n. 30-4-1992 N. 285)



AUTOMOBILE CLUB D'ITALIA



PUBBLICO REGISTRO AUTOMOBILISTICO

(art. 7 L. 187/90)

TARGA **TN 017224**

CERTIFICATO DI PROPRIETÀ
N. **03/A081556S**

A227 (33)

UFFICIO
PROV. DI **TRENTO**

A DATI del VEICOLO

TELAIO **ZA9SCHS2K3AB60058**

classe/uso

RIMORCHIO / PRIVATO TRASPORTO COSE

fabbrica/tipo

SCHWARZ S2K

data immatricolazione

09/07/1993

dati fiscali

Portata Kg. 700

B DATI della INTESTAZIONE


numero precedenti intestazioni **2**

numero intestatari **1**

cognome e nome o denominazione sociale

1

NOMINATIVO



NOMINATIVO

codice fiscale

comune di nascita

prov. nascita

data nascita

indirizzo

C.A.P.

luogo residenza

prov. residenza

C GRAVAMI IPOTECHE ANNOTAZIONI

Non risultano iscritte ipoteche
Atto di vendita del 01/08/2003
Rilasciata copia d'ufficio al P.R.A. di MANTOVA

importo riscosso per lire/euro

Euro *****192,50

di cui I.P.T. lire

Euro *****151,00

PAGAMENTO IN EURO



data

16/09/2003

IL FUNZIONARIO DEL P.R.A.



TN

D IDENTITÀ art. 5/6 legge 4 gennaio 1968 n. 15

B31468327

L'identità del soggetto indicato nel riquadro

è comprovata dalla esibizione del documento

n.

rilasciato da

in data

firma dell'interessato

data

firma del funzionario



UFFICIO PROVINCIALE DI:

[Empty box for provincial office name]

2° PRESENTAZIONE

1° PRESENTAZIONE

TARGA

nota di richiesta della seguente FORMALITA'

CODICE

M

A FAVORE

cognome o denominazione sociale			tipo società	
nome			sesso	
codice fiscale	comune di nascita	prov.	data nascita	
indirizzo (via/piazza)			num. civico	
C.A.P.	luogo residenza (comune)	luogo residenza (frazione)	prov.	sogg. favore n.

T

Art. 13 R.D. n. 1814/1927

DICHIARAZIONE DI VENDITA

Il veicolo di cui al presente certificato di proprietà n. _____ è stato verbalmente venduto allo/agli acquirente/i, di seguito indicato/i, per il quietanzato prezzo di lire/euro _____ con ogni garanzia di legge

acquirente/i _____

Atto _____ soggetto - non soggetto _____ ad I.V.A. _____ data _____ firma del venditore _____

P

DOCUMENTAZIONE

AUTENTICAZIONE DI FIRMA

REPERTORIO N. _____ lo dr. _____, notaio in _____, previa concorde rinuncia all'assistenza dei testimoni

Iscritto al Collegio Notarile di _____ certifico che la/le parte/i di seguito indicata/e, della cui identità personale sono certo, ha/hanno sottoscritto in mia presenza la dichiarazione di vendita che precede.

parte/i _____

luogo e data _____

firma del notaio _____

BOLLO E SIGILLO

ATTO

data _____ forma _____ prezzo/valore del veicolo (lire/euro) _____

data registrazione _____ numero registrazione _____ luogo registrazione _____

SI ALLEGA CARTA CIRCOL. SI ALLEGANO TARGHE

causale cessazione _____

data: furto/rientro possesso/scadenza limitazione _____

importo a concorrenza (lire/euro) _____

CARTA CIRC. data aggiornamento _____ data nuovo rilascio _____

FURTO O LIMITAZIONI

LEASING PATTO RISERV. DOMINIO

BARRARE LE CASELLE CHE INTERESSANO

ATTO SOGGETTO AD I.V.A. REGIME MATRIM. SEPARAZIONE BENI RAVVEDIMENTO OPEROSO

altri dati _____

S

IMPORTI VERSATI

	1° PRESENTAZIONE	2° PRESENTAZIONE
IMPOSTA PROVINCIALE TRASCRIZIONE		
SANZIONI I.P.T.		
INTERESSI MORATORI		
EMOLUMENTI E DIRITTI		
IMPOSTA DI BOLLO		
TOTALE (cifre)		
CONVALIDA UFFICIO		
TOTALE (lettere)	PRIMA PRESENTAZIONE	
TOTALE (lettere)	SECONDA PRESENTAZIONE	

R

RICHIEDENTE

generalità _____

data _____ firma _____

data esecuzione formalità _____

IL CONSERVATORE _____

Impressa di bollo assolta in modo virtuale - Autorizzazione dell'Intendenza di Finanza di Roma n. 91235/73 del 28/11/73

mod. NP-1B



REPUBBLICA ITALIANA

Ministero dei Trasporti

DIPARTIMENTO PER I TRASPORTI TERRESTRI

1

CARTA DI CIRCOLAZIONE

BS 0018724

Permisso de circulacion, Osvědčení o registraci, Registreringsattest, Zulassungsbescheinigung, Registreringsminutistat, Άδεια κυκλοφορίας, Πιστοποιητικό Εγγραφής, Registration certificate, Certificat d'immatriculation, Reģistrācijas apliecība, Registracion Indulmisa, Fegalmi engedély, Certifikat o' Registracjom, Kentekenbewijs, Dowód Rejestracyjny, Certificado de matricula, Osvědčení o evidenci, Prometno dovoljenje, Reģistrēšanaslielstus, Registreringsbeviset.

N° R000642TV09

(A) AF19774

(B) 07.04.2009

(C.2.1)

(C.2.3)

N° R000642TV09

(A) AF19774

2

(D.1) HUMBAUR 2 GARANT 2000

(D.2)

(D.3)

(E) WHD201A1060349689

(F.1)

(F.2) 2000 (F.3) (G)

(I) 29.04.2009

(J) 02

(J.1) RIMORCHIO PER TRASPORTO COSE
-USO PROPRIO(J.2) RC (CASSONE RIBALTABILE
POSTERIORE)

(K) LHR4082EST007

(L) 2 (N.1) (N.2)

(N.3) (N.4) (N.5)

(O.1) (O.2)

(P.1) (P.2) (P.3)

(P.5)

(Q) (S.1) (S.2)

(U.1) (U.2)

(V.1) (V.2)

(V.3) (V.5)

(V.4) (V.7)

(V.9)

IMPOSTA
DI BOLLO
ASSOLTA
IN MODO
VIRTUALE

N° R000642TV09

(A) AF19774

3

MARCA OPERATIVA DUPLICATO 02/TV/426668
ESITO VISITA E PROVA (ART. 78).

DATA 29.04.2009 (02TV426668)

LUNGHEZZA 4,055 M LARGHEZZA 1,660 M
PORTATA 1416 KG

PNEUMATICI:

175/70 R13 81L SEMPLICI-SEMPLICI

IL VEICOLO DI CUI ALLA PRESENTE CARTA
DI CIRCOLAZIONE NON RIENTRA NEL CAMPO
DI APPLICAZIONE DELLA LEGGE 298/1974.

PNEUMATICI IN ALTERNATIVA:

185/65 R14 81L OPP. 195/60 R14 81J

FERMA RESTANDO LA MISURA SONO
AMMESSI PNEUMATICI CON INDICE DI
CARICO E DI VELOCITA' SUPERIORE.IL RIBALTAMENTO DEVE ESSERE
EFFETTUATO CON RIMORCHIO AGGANCIATO
ALLA MOTRICE.

MASSA LIMITE SUGLI ASSI: 2600 KG

OCCHIONE AL-KO AK 300

DISP. DI COMANDO AL-KO 251S

FRENO AL-KO 2051 A OPP. BPW S2005-7

ASSALE AL-KO B 1200-5 OPPURE

BPW CB 1355.

IL PRESENTE RIMORCHIO PUO' ESSERE
TRAINATO DAI TIPI DI MOTRICE AVENTI
MASSA RIMORCHIABILE NON INFERIORE
ALLA MASSA COMPLESSIVA DEL RIMORCHIO
GANCIO DI TRAINO A SFERA DI TIPO
IDONEO ED APPROVATO

AG. 1043

N° R000642TV09

(A) AF19774

4

COLLEGAMENTI ELETTRICI MEDIANTE
GIUNTO UNIFICATO A 7 POLI

SIGNIFICATO DEI CODICI COMUNITARI ARMONIZZATI

- (A) Numero di immatricolazione
 (B) Data della prima immatricolazione del veicolo
 (C) Dati nominativi
 (C.1) intestatario della carta di circolazione:
 (C.1.1) cognome o ragione sociale
 (C.1.2) nome/i o iniziale/i (se del caso)
 (C.1.3) indirizzo nello Stato membro di immatricolazione alla data di rilascio del documento
 (C.2) proprietario del veicolo
 (C.2.1) cognome o ragione sociale
 (C.2.2) nome/i o iniziale/i (se del caso)
 (C.2.3) indirizzo nello Stato membro di immatricolazione alla data di rilascio del documento
 (C.3) persona fisica o giuridica che può disporre del veicolo ad un titolo legale diverso da quello di proprietario
 (C.3.1) cognome o ragione sociale
 (C.3.2) nome/i o iniziale/i (se del caso)
 (C.3.3) indirizzo nello Stato membro di immatricolazione alla data di rilascio del documento
 (C.5) (C.6), (C.7) Se un cambiamento dei dati nominativi di cui ai codici C.1, C.2, e/o C.3 non dà luogo al rilascio di una nuova carta di circolazione, i nuovi dati nominativi corrispondenti a detti punti possono essere inseriti ai codici C.5, C.6 e C.7; essi sono in tal caso strutturati conformemente alle diciture di cui ai codici C.1, C.2 e C.3.
 (D) Veicolo:
 (D.1) marca
 (D.2) tipo
 - variante (se disponibile)
 - versione (se disponibile)
 (D.3) denominazione (commerciale)
 (E) numero di identificazione del veicolo
 (F) massa:
 (F.1) massa massima a carico tecnicamente ammissibile, ad eccezione dei motocicli (kg)
 (F.2) massa massima a carico ammissibile del veicolo in servizio nello Stato membro di immatricolazione (kg)
 (F.3) massa massima a carico ammissibile dell'insieme in servizio nello Stato membro di immatricolazione (kg)
 (G) massa del veicolo in servizio carrozzato e munito del dispositivo di attacco per i veicoli trattori di categoria diversa dalla M1 (kg)
 (H) durata di validità, se non è illimitata
 (I) data di immatricolazione alla quale si riferisce la carta di circolazione
 (J) categoria del veicolo
 (J.1) destinazione ed uso
 (J.2) carrozzeria
 (K) numero di omologazione del tipo (se disponibile)
 (L) numero di assi
 (M) interasse (mm)
 (N) per i veicoli con massa totale superiore a 3.500 kg, ripartizione tra gli assi della massa massima a carico tecnicamente ammissibile:
 (N.1) asse 1 (kg)
 (N.2) asse 2 (kg), se del caso
 (N.3) asse 3 (kg), se del caso
 (N.4) asse 4 (kg), se del caso
 (N.5) asse 5 (kg), se del caso
 (O) massa massima a rimorchio tecnicamente ammissibile:
 (O.1) rimorchio frenato (kg)
 (O.2) rimorchio non frenato (kg)
 (P) motore:
 (P.1) cilindrata (cm³)
 (P.2) potenza netta massima (kw) (se disponibile)
 (P.3) tipo di combustibile o di alimentazione
 (P.4) regime nominale (gir/min)⁻¹
 (P.5) numero di identificazione del motore / tipo del motore
 (Q) rapporto potenza/massa in kw/kg (solo per i motocicli)
 (R) colore del veicolo
 (S) posti a sedere
 (S.1) numero di posti a sedere, compreso quello del conducente
 (S.2) numero di posti in piedi (se del caso)
 (T) velocità massima (km/h)
 (U) livello sonoro:
 (U.1) veicolo fermo (dB(A))
 (U.2) regime del motore (gir/min)⁻¹
 (U.3) veicolo in marcia (dB(A))
 (V) emissioni gas di scarico:
 (V.1) CO (g/km o g/kWh)
 (V.2) HC (g/km o g/kWh)
 (V.3) NOx (g/km o g/kWh)
 (V.4) HC + NOx (g/km)
 (V.5) particolato per i motori diesel (g/km o g/kWh)
 (V.6) coefficiente di assorbimento corretto per motori diesel (gir/min)⁻¹
 (V.7) CO₂ (g/km)
 (V.8) consumo di combustibile in ciclo misto (l/100 km)
 (V.9) indicazione della classe ambientale di omologazione CE: dicitura recante la versione applicabile in virtù della direttiva 70/220/CEE o della direttiva 88/777/CEE
 (W) capacità del serbatoio e dei serbatoi di carburante (litri).

REVISIONI (Art. 80 del D.L. vo 30-4-1992 N. 285)

COMUNITÀ
EUROPEA

REPUBBLICA ITALIANA

Ministero delle Infrastrutture e dei Trasporti
DIPARTIMENTO PER I TRASPORTI TERRESTRI
E IL TRASPORTO INTERMODALE

1

CARTA DI CIRCOLAZIONE

BU 0563745

Permis de circulacion. Osvedčeni o registraci. Registreringsattest. Zulassungsbescheinigung. Registrerimistunnistus. Αδεια κυκλοφορίας. Πιστοποιητικό Εγγραφής. Registration certificate. Certificat d'immatriculation. Registrācijas apliecība. Registrācijas liudijimas. Forgalmi engedély. Certifikat ta' Registrazzjoni. Kentekenbewijs. Dowód Rejestracyjny. Certificado de matriculi. Osvedčenie o evidenci. Prometno dovoljenje. Reķisterbūtītātstus. Registreringsbeviset.

N° R000495TP10

(A) AF82050

(B) 22.06.2010

(C.2.1)

(C.2.3)

N° R000495TP10

(A) AF82050

2

(D.1) TODARO RIMORCHI S.R.L. TMO
35SP

(D.2)

(D.3)

(E) ZA9TMO35S08G21001

(F.1)

(F.2) 3499 (F.3) (G)

(I) 22.06.2010

(J)

(J.1) RIMORCHIO PER TRASPORTO COSE
-USO PROPRIO

(J.2) PO (PIANALE)

(K) LPR8010

(L) 2 (N.1) (N.2)

(N.3) (N.4) (N.5)

(O.1) (O.2)

(P.1) (P.2) (P.3)

(P.5)

(Q) (S.1) (S.2)

(U.1) (U.2)

(V.1) (V.2)

(V.3) (V.5)

(V.6) (V.7)

(V.9)

IMPOSTA
DI BOLLO
ASSOLTA
IN MODO
VIRTUALE

N° R000495TP10

(A) AF82050

3

LUNGHEZZA 5,640 M LARGHEZZA 2,340 M
PORTATA 2669 KG

PNEUMATICI:

195R14C 106/104 R SEMPLICI

IL VEICOLO DI CUI ALLA PRESENTE CARTA
DI CIRCOLAZIONE NON RIENTRA NEL CAMPO
DI APPLICAZIONE DELLA LEGGE 298/1974.

PIANALE CON RAMPE

PNEUM.ALTER. 185R14C 102/100 Q SEMP.

MASSE FRENANTI: VERB.361/057/86CEE

TIMONE ALKO 352 VB-2 TIPO A

N° R000495TP10

(A) AF82050

4

SIGNIFICATO DEI CODICI COMUNITARI ARMONIZZATI

- (A) Numero di immatricolazione
- (B) Data della prima immatricolazione del veicolo
- (C) Dati nominativi
- (C.1) intestatario della carta di circolazione:
- (C.1.1) cognome o ragione sociale
- (C.1.2) nome/i o iniziale/i (se del caso)
- (C.1.3) indirizzo nello Stato membro di immatricolazione alla data di rilascio del documento
- (C.2) proprietario del veicolo
- (C.2.1) cognome o ragione sociale
- (C.2.2) nome/i o iniziale/i (se del caso)
- (C.2.3) indirizzo nello Stato membro di immatricolazione alla data di rilascio del documento
- (C.3) persona fisica o giuridica che può disporre del veicolo ad un titolo legale diverso da quello di proprietario
- (C.3.1) cognome o ragione sociale
- (C.3.2) nome/i o iniziale/i (se del caso)
- (C.3.3) indirizzo nello Stato membro di immatricolazione alla data di rilascio del documento
- (C.5), (C.6), (C.7) Se un cambiamento dei dati nominativi di cui ai codici C.1, C.2 e/o C.3 non dà luogo al rilascio di una nuova carta di circolazione, i nuovi dati nominativi corrispondenti a detti punti possono essere inseriti ai codici C.5, C.6 e C.7; essi sono in tal caso strutturati conformemente alle diciture di cui ai codici C.1, C.2 e C.3
- (D) Veicolo:
- (D.1) marca
- (D.2) tipo
- variante (se disponibile)
- versione (se disponibile)
- (D.3) denominazione/i commerciali
- (E) numero di identificazione del veicolo
- (F) massa:
- (F.1) massa massima a carico tecnicamente ammissibile, ad eccezione dei motocicli (kg)
- (F.2) massa massima a carico ammissibile del veicolo in servizio nello Stato membro di immatricolazione (kg)
- (F.3) massa massima a carico ammissibile dell'insieme in servizio nello Stato membro di immatricolazione (kg)
- (G) massa del veicolo in servizio carrozzato e munito del dispositivo di attacco per i veicoli tratteni di categoria diversa dalla M1 (kg)
- (H) durata di validità, se non è illimitata
- (I) data di immatricolazione alla quale si riferisce la carta di circolazione
- (J) categoria del veicolo
- (J.1) destinazione ed uso
- (J.2) carrozzeria
- (K) numero di omologazione del tipo (se disponibile)
- (L) numero di assi
- (M) interasse (mm)
- (N) per i veicoli con massa totale superiore a 3.500 kg, ripartizione tra gli assi della massa massima a carico tecnicamente ammissibile:
- (N.1) asse 1 (kg)
- (N.2) asse 2 (kg), se del caso
- (N.3) asse 3 (kg), se del caso
- (N.4) asse 4 (kg), se del caso
- (N.5) asse 5 (kg), se del caso
- (O) massa massima a rimorchio tecnicamente ammissibile:
- (O.1) rimorchio frenato (kg)
- (O.2) rimorchio non frenato (kg)
- (P) motore:
- (P.1) cilindrata (cm³)
- (P.2) potenza netta massima (kw) (se disponibile)
- (P.3) tipo di combustibile o di alimentazione
- (P.4) regime nominale (giri/min⁻¹)
- (P.5) numero di identificazione del motore / tipo del motore
- (Q) rapporto potenza/massa in kw/kg (solo per i motocicli)
- (R) colore del veicolo
- (S) posti a sedere
- (S.1) numero di posti a sedere, compreso quello del conducente
- (S.2) numero di posti in piedi (se del caso)
- (T) velocità massima (km/h)
- (U) livello sonoro:
- (U.1) veicolo fermo (dB(A))
- (U.2) regime del motore (giri/min⁻¹)
- (U.3) veicolo in marcia (dB(A))
- (V) emissioni gas di scarico:
- (V.1) CO (g/km o g/kWh)
- (V.2) HC (g/km o g/kWh)
- (V.3) NOx (g/km o g/kWh)
- (V.4) HC + NOx (g/km)
- (V.5) particolato per i motori diesel (g/km o g/kWh)
- (V.6) coefficiente di assorbimento corretto per motori diesel (giri/min⁻¹)
- (V.7) CO₂ (g/km)
- (V.8) consumo di combustibile in ciclo misto (l/100 km)
- (V.9) indicazione della classe ambientale di omologazione CE: dicitura recante la versione applicabile in virtù della direttiva 70/220/CEE o della direttiva 88/77/CEE.
- (W) capacità del serbatoio o dei serbatoi di carburante (in litri)

REVISIONI (Art. 80 del D.L. vo 30-4-1992 N. 285)

83527



REPUBBLICA ITALIANA
Ministero delle Infrastrutture e dei Trasporti
 DIPARTIMENTO PER I TRASPORTI, LA NAVIGAZIONE
 ED I SISTEMI INFORMATIVI E STATISTICI

1


CARTA DI CIRCOLAZIONE CE 0463377

Permis de circulacion. Osvedčeni o registraci. Registreringsattest. Zulassungsbescheinigung. Registrerimstaudis. Ažeta vozlozopisac. Πιστοποιητικό Έγγραφο. Registration certificate. Certificat d'immatriculation. Registrācijas apliecība. Registrācijas liudzījums. Forgalmi engedely. Certifikat ta' Registrazzjoni. Kennenbewijs. Dowód Rejestracyjny. Certificado de matriculaci. Osvedčenie o evidencii. Prometno dovoljenje. Reģisterimānodis. Registreringsbeviset.

N° R000949PD11 (A) AG07394

(B) 30.03.2011

(C.2.1)



(C.2.3)

N°R000949PD11 (A) AG07394 2

(D.1) TURATELLO 10035 F

(D.2)

(D.3) TURATELLO 10035F

(E) ZA910035A09A28001

(F.1)

(F.2) 3499 (F.3) (G)

(I) 30.03.2011

(J) 02

(J.1) RIMORCHIO PER TRASPORTO COSE
 -USO PROPRIO

(J.2) PO (PIANALE)

(K) LER9002A

(L) 2 (N.1) (N.2)

(N.3) (N.4) (N.5)

(O.1) (O.2)

(P.1) (P.2) (P.3)

(P.5)

(Q) (S.1) (S.2)

(U.1) (U.2)

(V.1) (V.2)

(V.3) (V.5)

(V.6) (V.7)

(V.9)

IMPOSTA
 DI BOLLO
 ASSOLTA
 IN MODO
 VIRTUALE

N° R000949PD11 (A) AG07394 3

CERTIFICATO DI APPROVAZIONE.
 DATA 29.03.2011 (01PD184665)
 LUNGHEZZA 7,145 M LARGHEZZA 2,310 M
 PORTATA 2619 KG
 PNEUMATICI:

195/50 R13C 100J;155/70 R12 100J

IL VEICOLO DI CUI ALLA PRESENTE CARTA
 DI CIRCOLAZIONE NON RIENTRA NEL CAMPO
 DI APPLICAZIONE DELLA LEGGE 298/1974.
 ALLESTIMENTO PIANALE USO TRASPORTO
 MERCI

M.O. N. 01PD184665 DEL 29.03.2011

MASSE MAX AMMESSE-ASSE ANT.KG. 01750

ASSE POST.KG. 01750

IL RIMORCHIO PUO' ESSERE TRAINATO DA
 AUTOVEIC. CON GANCIO A SFERA E GIUN-
 TO ELET. CON INSTALLAZIONI APPROVATE
 E CARATTERISTICHE COMPATIBILI CON
 MASSA COMPL. E LARGH. SOPRA INDICATE
 PIANALE CON RAMPE POST.PER TRASPORTO
 VEICOLI AD USO SPORTIVO CON VERRICEL-
 LO E CUNEI DI BLOCCAGGIO.CIRCOLA CON
 PORTELLONI CHIUSI E BLOCCATI CON PER-
 NI. IN OGNI COND. DI CARICO RISPETTARE
 LE MASSE MAX SU GANCIO E ASSI E COM-
 PLESSIVA.I VEICOLI TRASPORTATI SONO
 DESTINATI ESCLUSIVAMENTE AD ATTIVITA
 SPORTIVE E NON POSSONO COSTITUIRE OG-
 GETTO DI COMMERCIO.MASSA MAX OCCH.:
 150KG.QUOTA B=7110MM.CONF.DIR.CE:200
 AG. 2262

N°R000949PD11 (A) AG07394 4

2/78 CE;2005/11.-OCCHIONE AL-KO AK35
 L EI+94/20+1595+00+;DISP.DI COMANDO
 AL-KO 2.BVB/1 AUSF.C.361.316.83;FRE-
 NO AL-KO 2361.361-057-86.PUO' ESSERE
 TRAINATO DA AUTOV. CON LE SEGUENTI
 CARATT.:RIM.LE>=3499KG;MASSA MIN.RIC
 ON.PER TRAINO=2500KG;GANCIO TRAINO
 IDONEO E OMOLOG.94/20CE E CON CARICO
 VERT.>=150KG;GIUNTO ELETTRICO UNIFI-
 TO A13 POLI UNI E ISO 11446 2004;
 LARG.MAX OVVERO LARG.MAX RIM.LE RICO
 MOSCIUTA >=1610MM.-

SIGNIFICATO DEI CODICI COMUNITARI ARMONIZZATI

- (A) Numero di immatricolazione
- (B) Data della prima immatricolazione del veicolo
- (C) Dati nominativi
 (C.1) intestatario della carta di circolazione:
 (C.1.1) cognome o ragione sociale
 (C.1.2) nome/i o iniziale/i (se del caso)
 (C.1.3) indirizzo nello Stato membro di immatricolazione alla data di rilascio del documento
 (C.2) proprietario del veicolo
 (C.2.1) cognome o ragione sociale
 (C.2.2) nome/i o iniziale/i (se del caso)
 (C.2.3) indirizzo nello Stato membro di immatricolazione alla data di rilascio del documento
 (C.3) persona fisica o giuridica che può disporre del veicolo ad un titolo legale diverso da quello di proprietario
 (C.3.1) cognome o ragione sociale
 (C.3.2) nome/i o iniziale/i (se del caso)
 (C.3.3) indirizzo nello Stato membro di immatricolazione alla data di rilascio del documento
 (C.5) (C.6) (C.7) Se un cambiamento dei dati nominativi di cui ai codici C.1, C.2 e/o C.3 non dà luogo al rilascio di una nuova carta di circolazione, i nuovi dati nominativi corrispondenti a detti punti possono essere inseriti ai codici C.5, C.6 e C.7; essi sono in tal caso strutturati conformemente alle diciture di cui ai codici C.1, C.2 e C.3
- (D) Veicolo:
 (D.1) marca
 (D.2) tipo
 - variante (se disponibile)
 - versione (se disponibile)
 (D.3) denominazione/i commerciale/i
- (E) numero di identificazione del veicolo
- (F) massa:
 (F.1) massa massima a carico tecnicamente ammissibile, ad eccezione dei motocicli (kg)
 (F.2) massa massima a carico ammissibile del veicolo in servizio nello Stato membro di immatricolazione (kg)
 (F.3) massa massima a carico ammissibile dell'insieme in servizio nello Stato membro di immatricolazione (kg)
- (G) massa del veicolo in servizio carrozzato e munito del dispositivo di attacco per i veicoli trattori di categoria diversa dalla M1 (kg)
- (H) durata di validità, se non è illimitata
- (I) data di immatricolazione alla quale si riferisce la carta di circolazione
- (J) categoria del veicolo
 (J.1) destinazione ed uso
 (J.2) carrozzeria
- (K) numero di omologazione del tipo (se disponibile)
- (L) numero di assi
- (M) interasse (mm)
- (N) per i veicoli con massa totale superiore a 3.500 kg, ripartizione tra gli assi della massa massima a carico tecnicamente ammissibile:
 (N.1) asse 1 (kg)
 (N.2) asse 2 (kg), se del caso
 (N.3) asse 3 (kg), se del caso
 (N.4) asse 4 (kg), se del caso
 (N.5) asse 5 (kg), se del caso
- (O) massa massima a rimorchio tecnicamente ammissibile:
 (O.1) rimorchio frenato (kg)
 (O.2) rimorchio non frenato (kg)
- (P) motore:
 (P.1) cilindrata (cm³)
 (P.2) potenza netta massima (kw) (se disponibile)
 (P.3) tipo di combustibile o di alimentazione
 (P.4) regime nominale (giri/min⁻¹)
 (P.5) numero di identificazione del motore / tipo del motore
- (Q) rapporto potenza/massa in kw/kg (solo per i motocicli)
- (R) colore del veicolo
- (S) posti a sedere
 (S.1) numero di posti a sedere, compreso quello del conducente
 (S.2) numero di posti in piedi (se del caso)
- (T) velocità massima (km/h)
- (U) livello sonoro:
 (U.1) veicolo fermo (dB(A))
 (U.2) regime del motore (giri/min⁻¹)
 (U.3) veicolo in marcia (dB(A))
- (V) emissioni gas di scarico:
 (V.1) CO (g/km o g/kWh)
 (V.2) HC (g/km o g/kWh)
 (V.3) NOx (g/km o g/kWh)
 (V.4) HC + NOx (g/km)
 (V.5) particolato per i motori diesel (g/km o g/kWh)
 (V.6) coefficiente di assorbimento corretto per motori diesel (giri/min⁻¹)
 (V.7) CO₂ (g/km)
 (V.8) consumo di combustibile in ciclo misto (l/100 km)
 (V.9) indicazione della classe ambientale di omologazione CE: dicitura recante la versione applicabile in virtù della direttiva 70/220/CEE o della direttiva 88/77/CEE.
- (W) capacità del serbatoio o dei serbatoi di carburante (in litri).

REVISIONI (Art. 80 del D.L.vo 30-4-1992 N. 285)