



REPUBBLICA ITALIANA

Ministero dei Trasporti

DIPARTIMENTO PER I TRASPORTI TERRESTRI

1

CARTA DI CIRCOLAZIONE


BS 0252802

Permis de circulaci3n. Osved3neni o registraci. Registreringsattest. Zulassungsbescheinigung. Registreerimistunnistus. Adetox  
κυκλοφοριας Πιστοποιητικο Εγγραφος. Registration certificate. Certificat d'immatriculation. Registrācijas aplieciba.  
Registrācijas liudijimas. Forgalmi engedely. Certifikat ta' Registrazzjoni. Kentekenbewijs. Dow3d Rejestracyjny. Certificado de  
matrícula. Osved3nenie o evidencii. Prometno dovoljenje. Reķister3int3idustus. Registreringsbeviset.

N°A011286FR09

(A) DW249YH

(B) 27.05.2009



N°A011286FR09

(A) DW249YH

2

D.1) AUTOMOBILES PEUGEOT 7N9HXC

D.2)

D.3)

E) VF37N9HXC9J062953

F.1)

F.2) 2170 (F.3) 3040 (G)

I) 27.05.2009

J) N1

J.1) AUTOCARRO PER TRASPORTO DI  
COSE -USO PROPRIO

J.2) FO (FURGONE)

K) NAN7301EST016

L) 2 (N.1) (N.2)

N.3) (N.4) (N.5)

O.1) 870 (O.2)

P.1) 1560 (P.2) 066,20 (P.3) GASOL

P.5) 9HX

Q) (S.1) 5 (S.2)

U.1) 79 (U.2) 3000

V.1) (V.2)

V.3) 0,19 (V.5) 0,026

V.6) 1,8 (V.7) 154,0

V.9) 2003/76/CE-B

IMPOSTA  
DI BOLLO  
ASSOLTA  
IN MODO  
VIRTUALE

N°A011286FR09

(A) DW249YH

3

LUNGHEZZA 4,380 M LARGHEZZA 1,810 M

RAPPORTO POTENZA/TARA = 44,222 KW/T

PORTATA 673 KG

PNEUMATICI:

195/65 R15 91T 195/70 R15C 98T

IL VEICOLO DI CUI ALLA PRESENTE CARTA  
DI CIRCOLAZIONE NON RIENTRA NEL CAMPO  
DI APPLICAZIONE DELLA LEGGE 298/1974.

RISPETTA DIRETTIVA CEE 2003/76/CE-B

(EURO 4)

MASSE MAX AMMESSE-ASSE ANT.KG. 01160

ASSE POST.KG. 01230

-CONSUMO IN LITRI / 100 KM

PERCORSO URBANO 07,20;

EXTRAURBANO 05,20; COMBINATO 05,90.

PNEUMATICI IN ALTERNATIVA:

205/65 R15 94T


PUNZONATURA MOTORE IN

ALTERNATIVA: 9H02

N°A011286FR09

(A) DW249YH



4





<b>(A)</b> Numero di immatricolazione	<b>(K)</b> numero di omologazione del tipo (se disponibile)
<b>(B)</b> Data della prima immatricolazione del veicolo	<b>(L)</b> numero di assi
<b>(C)</b> Dati nominativi	<b>(M)</b> interasse (mm)
<b>(C.1)</b> intestatario della carta di circolazione: <b>(C.1.1)</b> cognome o ragione sociale <b>(C.1.2)</b> nome/i o iniziale/i (se del caso) <b>(C.1.3)</b> indirizzo nello Stato membro di immatricolazione alla data di rilascio del documento	<b>(N)</b> per i veicoli con massa totale superiore a 3.500 kg, ripartizione tra gli assi della massa massima a carico tecnicamente ammissibile: <b>(N.1)</b> asse 1 (kg) <b>(N.2)</b> asse 2 (kg), se del caso <b>(N.3)</b> asse 3 (kg), se del caso <b>(N.4)</b> asse 4 (kg), se del caso <b>(N.5)</b> asse 5 (kg), se del caso
<b>(C.2)</b> proprietario del veicolo <b>(C.2.1)</b> cognome o ragione sociale <b>(C.2.2)</b> nome/i o iniziale/i (se del caso) <b>(C.2.3)</b> indirizzo nello Stato membro di immatricolazione alla data di rilascio del documento	<b>(O)</b> massa massima a rimorchio tecnicamente ammissibile: <b>(O.1)</b> rimorchio frenato (kg) <b>(O.2)</b> rimorchio non frenato (kg)
<b>(C.3)</b> persona fisica o giuridica che può disporre del veicolo ad un titolo legale diverso da quello di proprietario <b>(C.3.1)</b> cognome o ragione sociale <b>(C.3.2)</b> nome/i o iniziale/i (se del caso) <b>(C.3.3)</b> indirizzo nello Stato membro di immatricolazione alla data di rilascio del documento	<b>(P)</b> motore: <b>(P.1)</b> cilindrata (cm <sup>3</sup> ) <b>(P.2)</b> potenza netta massima (kw) (se disponibile) <b>(P.3)</b> tipo di combustibile o di alimentazione <b>(P.4)</b> regime nominale (giri/min <sup>-1</sup> ) <b>(P.5)</b> numero di identificazione del motore / tipo del motore
<b>(C.5)</b> <b>(C.6)</b> <b>(C.7)</b> Se un cambiamento dei dati nominativi di cui ai codici C.1, C.2 e/o C.3 non dà luogo al rilascio di una nuova carta di circolazione, i nuovi dati nominativi corrispondenti a detti punti possono essere inseriti ai codici C.5, C.6 e C.7; essi sono, in tal caso, strutturati, conformemente alle dotature di cui ai codici C.1, C.2 e C.3.	<b>(Q)</b> rapporto potenza/massa in kw/kg (solo per i motocicli)
<b>(D)</b> Veicolo: <b>(D.1)</b> marca <b>(D.2)</b> tipo - variante (se disponibile) - versione (se disponibile) <b>(D.3)</b> denominazione/i commerciale/i	<b>(R)</b> colore del veicolo
<b>(E)</b> numero di identificazione del veicolo	<b>(S)</b> posti a sedere: <b>(S.1)</b> numero di posti a sedere, compreso quello del conducente <b>(S.2)</b> numero di posti in piedi (se del caso)
<b>(F)</b> massa: <b>(F.1)</b> massa massima a carico tecnicamente ammissibile, ad eccezione dei motocicli (kg) <b>(F.2)</b> massa massima a carico ammissibile del veicolo in servizio nello Stato membro di immatricolazione (kg) <b>(F.3)</b> massa massima a carico ammissibile dell'insieme in servizio nello Stato membro di immatricolazione (kg)	<b>(T)</b> velocità massima (km/h)
<b>(G)</b> massa del veicolo in servizio carrozzato e munito del dispositivo di attacco per i veicoli trattori di categoria diversa dalla M1 (kg)	<b>(U)</b> livello sonoro: <b>(U.1)</b> veicolo fermo (dB(A)) <b>(U.2)</b> regime del motore (giri/min <sup>-1</sup> ) <b>(U.3)</b> veicolo in marcia (dB(A))
<b>(H)</b> durata di validità, se non è illimitata	<b>(V)</b> emissioni gas di scarico: <b>(V.1)</b> CO (g/km o g/kWh) <b>(V.2)</b> HC (g/km o g/kWh) <b>(V.3)</b> NOx (g/km o g/kWh) <b>(V.4)</b> HC + NOx (g/km) <b>(V.5)</b> particolato per i motori diesel (g/km o g/kWh) <b>(V.6)</b> coefficiente di assorbimento corretto per motori diesel (giri/min <sup>-1</sup> ) <b>(V.7)</b> CO <sub>2</sub> (g/km) <b>(V.8)</b> consumo di combustibile in ciclo misto (l/100 km) <b>(V.9)</b> indicazione della classe ambientale di omologazione CE; dicitura recante la versione applicabile in virtù della direttiva 70/220/CEE o della direttiva 88/77/CEE.
<b>(I)</b> data di immatricolazione alla quale si riferisce la carta di circolazione	<b>(W)</b> capacità del serbatoio o dei serbatoi di carburante (in litri).
<b>(J)</b> categoria del veicolo <b>(J.1)</b> destinazione ed uso <b>(J.2)</b> carrozzeria	

REVISIONI (Art. 80 del D.L.vo 30-4-1992 N. 285)



\* \* \* \* \*

FROSINONE, 03.11.2010

\* \* \* \* \*

S.T.A. FRPRA1