

COMUNITA  
EUROPEA

REPUBBLICA ITALIANA

Ministero delle Infrastrutture e dei Trasporti  
DIPARTIMENTO DEI TRASPORTI TERRESTRI

1


## CARTA DI CIRCOLAZIONE - PARTE I

Registration Certificate, Part I; Registrationsbesitz, Teil I; Permiso de Circulación, Parte I; Kaksienmittöidistus, Osat I; Certificate of Immatriculation, Parte I; Katsakentwisp, Deel I; Certificado de Matrícula, Parte I; Registrationsbesitz, Teil I; Zulassungsbescheinigung, Teil I; Abwrts Kaxkndopung, Mepos, I.

N° A049546BA02

(A) CC604WY

(B) 17.10.2002



N° A049546BA02

(A) CC604WY

2

(D.1) PEUGEOT BB4HXF

(D.2)

(D.3)

(E) VF38B4HXF81396771

(F.1)

(F.2) 1950 (F.3) 3150 (G)

(I) 17.10.2002

(J) ML

(J.1) AUTOVETTURA PER TRASPORTO DI  
PERSONE-USO PROPRIO

(J.2) AA (BERLINA)

(K) DE00045EST166

E2\*98/14\*0091\*

(L) 2

(N.1)

(N.2)

(N.3)

(N.4)

(N.5)

(O.1) 1500

(O.2)

(P.1) 2179 (P.2) 98,00 (P.3) GASOL

(P.5) 4HX

(Q)

(S.1) 5

(S.2)

(U.1) 84

(U.2)

3000

(V.1)

(V.2)

(V.3)

(V.5)

(V.7) 168,0

(V.9) 1999/102/CE

IMPOSTA  
DI BOLLO  
ASSOLTA  
IN MODO  
VIRTUALE

N° A049546BA02

(A) CC604WY

3

PRESENTARE LA RICHIESTA DI ISCRIZIONE  
AL PRA ENTRO 60 GIORNI DAL 17.10.2002  
LUNGHEZZA 4,600 M LARGHEZZA 1,765 M  
TIPO CAMBIO: MECCANICO

PNEUMATICI:

205/60 R15 91V-205/60 R15 91W

RISPETTA LA DIRETTIVA 1999/102/CE

RIF. 98/69/CE

MASSA MASSIMA TOTALE DELLE COMBINA-

ZIONI VEICOLO+RIMORCHIO = KG 03150

MASSA A VUOTO = KG 1410.

-CONSUMO IN LITRI / 100 KM

PERCORSO URBANO 08,80;

EXTRAURBANO 04,90; COMBINATO 06,40.

PNEUMATICI IN ALTERNATIVA:

205/55 R16 91W

N° A049546BA02

(A) CC604WY


4



A/CC604WY /07.05.2009

H65G8X

\*\*\* TRASFERIMENTO DI PROPRIETA' \*\*\*



**SIGNIFICATO DEI CODICI COMUNITARI ARMONIZZATI**

- (A) Numero di immatricolazione
- (B) Data della prima immatricolazione del veicolo
- (C) Dati costruttore
  - (C.1) intestatario della carta di circolazione
  - (C.1.1) cognome o ragione sociale
  - (C.1.2) nome/ o raziale/ (se del caso)
  - (C.1.3) indirizzo dello Stato membro di immatricolazione alla data di rilascio del documento
- (C.2) proprietario del veicolo
  - (C.2.1) cognome o ragione sociale
  - (C.2.2) nome/ o raziale/ (se del caso)
  - (C.2.3) indirizzo dello Stato membro di immatricolazione alla data di rilascio del documento
- (C.3) persona fisica o giuridica che può disporre del veicolo al suo unico regolare diverso da quello di proprietario
  - (C.3.1) cognome o ragione sociale
  - (C.3.2) numero o raziale (se del caso)
  - (C.3.3) indirizzo dello Stato membro di immatricolazione alla data di rilascio del documento
- (C.5) (C.6) (C.7) Se un farnetamento dei dati nominativi di cui al codice C.1, C.2, e/o C.3 non dà luogo al rilascio di una nuova carta di circolazione, i nuovi dati nominativi corrispondenti a quelli giusti possono essere inseriti ai codici C.5, C.6 e C.7; essi sono in tal caso strutturati conformemente alle diciture di cui ai codici C.1, C.2 e C.3
- (D) Veicolo
  - (D.1) marca
  - (D.2) tipo
    - Variante (se disponibile)
    - versione (se disponibile)
  - (D.3) denominazione commerciale
- (E) numero di identificazione del veicolo
- (F) massa
  - (F.1) massa massima a carico tecnicamente ammissibile ad operazione dai motrici (kg)
  - (F.2) massa massima a carico ammissibile del veicolo in servizio dello Stato membro di immatricolazione (kg)
  - (F.3) massa massima a carico ammissibile dell'insieme in servizio dello Stato membro di immatricolazione (kg)
- (G) massa del veicolo in servizio autorizzato e numero dei dispositivi di attacco per veicoli trattenuti di categoria diversa dalla M1 (kg)
- (H) durata di validità, se non è illimitata
- (I) data di immatricolazione alla quale si riferisce la carta di circolazione
- (J) categoria del veicolo
- (L1) destinazione ed uso
- (L2) categoria
- (M) numero di omologazione dal tipo (se disponibile)
- (L) numero di assi
  - (M) motore (cm)
- (N) per i veicoli con massa totale superiore a 3.500 kg, ripartizione tra gli assi della massa massima a carico tecnica-mente ammissibile
  - (N.1) asse 1 (kg)
  - (N.2) asse 2 (kg), se del caso
  - (N.3) asse 3 (kg), se del caso
  - (N.4) asse 4 (kg), se del caso
  - (N.5) asse 5 (kg), se del caso
- (O) massa massima a rimorchio tecnicamente ammissibile:
  - (O.1) rimorchio frenato (kg)
  - (O.2) rimorchio non frenato (kg)
- (P) motore
  - (P.1) cilindrata (cm<sup>3</sup>)
  - (P.2) potenza netta massima (kw) (se disponibile)
  - (P.3) tipo di carburante e di alimentazione
  - (P.4) regime nominale (giri/min<sup>3</sup>)
  - (P.5) numero di identificazione del motore / tipo del motore
- (Q) rapporto potenza/massa in kW/kg (solo per i motrici)
- (R) colore del veicolo
- (S) posti a sedere
  - (S.1) numero di posti a sedere, compreso quello del conduttore
  - (S.2) numero di posti in piedi (se del caso)
- (T) velocità massima (km/h)
- (U) fuelio motore
  - (U.1) velocitismo (dB(A))
  - (U.2) regime del motore (giri/min<sup>3</sup>)
  - (U.3) veicolo in marcia (dB(A))
- (V) emissioni gas di scarico:
  - (V.1) CO (g/km o g/kWh)
  - (V.2) HC (g/km o g/kWh)
  - (V.3) NOx (g/km o g/kWh)
  - (V.4) HC + NOx (g/km)
  - (V.5) particolato per i motori diesel (g/km o g/kWh)
  - (V.6) coefficiente di assorbimento corretto per motori diesel (g/km<sup>3</sup>)
  - (V.7) CO<sub>2</sub> (g/km)
- (W) consumo di combustibile in ciclo misto (l/100 km)
- (X) indicazione della classe ambientale di omologazione CE di cui il veicolo è conforme applicabile in virtù della direttiva 70/220/CEE o della direttiva 86/77/CEE
- (Y) capacità del serbatoio o del serbatoio di carburante (in litri)

**REVISIONI (Art. 80 del D.L.vo 30-4-1992 N. 285)**

IPZS - ROMA  
 CC 604WY BA/AN3  
 REVISIONE DEL 13/12/2017  
 ESITO REGOLARE  
 BAAN30BQQ2N

CC 604WY BA/AN3  
 REVISIONE DEL 09/12/2019  
 ESITO REGOLARE  
 SCADENZA 12/2021  
 KM 131936 BAAN30BRL7R





AUTOMOBILE CLUB D'ITALIA



PUBBLICO REGISTRO AUTOMOBILISTICO  
(BA7073) (33)

(art. 7 L. 187/90)

CC604WY

CERTIFICATO DI PROPRIETÀ  
09/A108628L

UFFICIO  
PROV. DI

BARI

TARGA

### A DATI del VEICOLO

TELAIO

VF38B4HXF81396771

classificaz. AUTOVETTURA / PRIVATO TRASPORTO PERSONE

fabbrica PEUGEOT 8B4HXF

data immatricolazione 17/10/2002

dati fiscali KW 98 Alimentazione GASOLIO


### B DATI della INTESTAZIONE

numero precedenti intestazioni 1

numero intestatari 1

1

NOMINATIVO



cognome e nome o denominazione sociale

NOMINATIVO

codice fiscale

comune di nascita

prov. nascita

data nascita

indirizzo

C.A.P.

luogo residenza

prov. residenza

### C GRAVAMI IPOTECHE ANNOTAZIONI

Non risultano iscritte ipoteche. Atto di vendita del 02/05/2009. Trascrizione richiesta ex art.36 D.L. 41/95 convertito con L.85/95. Discontinuità nelle trascrizioni ai sensi dell'art. 2688 c.c. Veicolo con dispositivo antinquinamento.

importo riscosso per euro  
Euro \*\*\*\*\*51,30

di cui I.P.T.  
Euro \*\*\*\*\*0,00



data  
07/05/2009

IL FUNZIONARIO DEL P.R.A.

BA DIR.UFF.PROV. ACI

### D IDENTITÀ art. 38 DPR 28 dicembre 2000 n. 445

X17846726

L'identità del soggetto indicato nel riquadro

è comprovata dalla esibizione del documento

n.

rilasciato da

in data

firma dell'interessato

data

firma del funzionario

imposta di bollo assiale in modo virtuale - Autorizzazione dell'Intendenza di Finanza di Roma n. 68775 del 18/11/1975