

COMUNITA
EUROPEA

REPUBBLICA ITALIANA

1

Ministero delle Infrastrutture e dei Trasporti
DIPARTIMENTO PER I TRASPORTI, LA NAVIGAZIONE,
GLI AFFARI GENERALI ED IL PERSONALE

CARTA DI CIRCOLAZIONE AF 0928315

Permito de circulacion. Osvedčeni o registraci. Registringsattest. Zulassungsbescheinigung. Registrerintuustunistus. Aazta
Kusčavopitas. Πιστοποιητικό Εγγραφής. Registration certificate. Certificat d'immatriculation. Registrācijas apliecība.
Registrācijas liudziņš. Forgalni ovedčily. Certifikat in' Registrizacij. Kontekstowyj. Dowód Rejestracyjny. Certificado de
matriciua. Osvedčenie o evidencii. Prometno dovoljenje. Reklamirintuustunistus. Rejistringebesatt. Prometna dozvola.

N° R001121PA19

(A)

(B) 20.03.2007

N°R001121PA19

(A)

2

(D.1) MARGARITELLI ITALIA SPA M300
01 0Y

(D.2)

(D.3)

(E)

(F.1)

(F.2) 38000 (F.3)

(G)

(I) 27.09.2019

(J) 04

(J.1) SEMIRIMORCHIO PER TRASPORTO
COSE -USO DI TERZI

(J.2) K0 (CASSONE)

(K) LLR5230LC

(L) 4

(N.1)

(N.2)

(N.3)

(N.4)

(N.5)

(O.1)

(O.2)

(P.1)

(P.2)

(P.3)

(P.5)

(Q)

(S.1)

(S.2)

(U.1)

(U.2)

(V.1)

(V.2)

(V.3)

(V.5)

(V.6)

(V.7)

(V.9)

IMPOSTA
DI BOLLO
ASSOETA
IN MODO
VIRTUALE

N° R001121PA19

(A)

3

MARCA OPERATIVA DUPLICATO 01/PA/244093
LUNGHEZZA 13,720 M LARGHEZZA 2,550 M
PORTATA 31400 KG

PNEUMATICI:

385/65 R22,5 (160J) S.S.S.

385/55 22,5 (160J)

IMPRESA ISCRITTA NELL'ALBO CON POSI-
ZIONE N.D8YNNW. IL PRESENTE RIMORCHIO
(O SEMIRIMORCHIO) PUO' ESSERE TRAINATO,
AI SENSI DELL' ART. 41 COMMA 3 LEGGE
6.6.1974 N. 298, DA AUTOVEICOLI TECNI-
CAMENTE IDONEI DOTATI DI AUTORIZZAZIO-
NE PER IL TRASPORTO DI COSE PER CONTO
DI TERZI.

REVISIONE EFFETTUATA CON ESITO

REGOLARE.

DATA 26.03.2019 (PA0001CMX2N)

PRIMO ASSE VIRTUALE

SOSPENSIONI PNEUMATICHE

MASSE MAX AMMESSE-ASSE 1-KG. 09000

ASSE 2-KG. 09000 ASSE 3-KG. 09000

CARR:PIANALE CON CENTINA FISSA O SOL
LEVABILE, TELONE, CON O SENZA PORTE PO
STERIORI. E' AMMESSA LA COMBINAZIONE A
44 TON. IL PRIMO ASSE PUO' ESSERE SOL
LEVABILE, IL TERZO ASSE AUTOSTERZANTE
PER I PNEUMATICI IN ALT:VEDERE ALLE-
GATO TECNICO CHE COSTITUISCE PARTE
INTEGRANTE DELLA CARTA DI CIRCOLAZIO
NE. RISPONDE DIRETTIVE 2001/43/CE E
AG. A416

N°R001121PA19

(A)

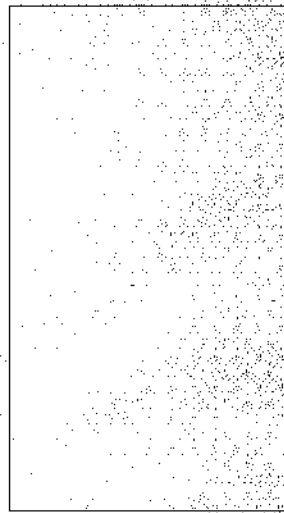

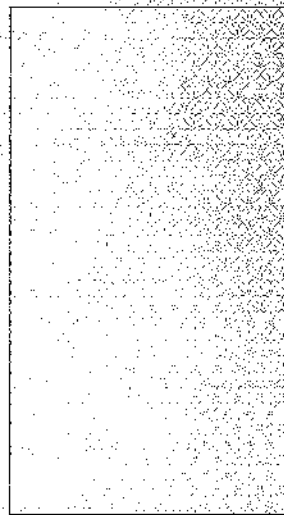

4

DIR. 91/226/CEE

SIGNIFICATO DEI CODICI COMUNITARI ARMONIZZATI

- (A) Numero di immatricolazione
- (B) Data della prima immatricolazione del veicolo
- (C) Dati nominativi:
 - (C.1) intestatario della carta di circolazione:
 - (C.1.1) cognome o ragione sociale
 - (C.1.2) nome/i o iniziale/i (se del caso)
 - (C.1.3) indirizzo nello Stato membro di immatricolazione alla data del rilascio del documento
 - (C.2) proprietario del veicolo:
 - (C.2.1) cognome o ragione sociale
 - (C.2.2) nome/i o iniziale/i (se del caso)
 - (C.2.3) indirizzo nello Stato membro di immatricolazione alla data del rilascio del documento
 - (C.3) persona fisica o giuridica che può disporre del veicolo ad un titolo legale diverso da quello di proprietario:
 - (C.3.1) cognome o ragione sociale
 - (C.3.2) nome/i o iniziale/i (se del caso)
 - (C.3.3) indirizzo nello Stato membro di immatricolazione alla data del rilascio del documento
 - (C.5), (C.6), (C.7) Se un cambiamento dei dati nominativi di cui ai codici C.1, C.2 o C.3 non dà luogo al rilascio di una nuova carta di circolazione, i nuovi dati nominativi corrispondenti a detti punti possono essere inseriti ai codici C.5, C.6 e C.7, essi sono in tal caso strutturati conformemente alle strutture di cui ai codici C.1, C.2 e C.3.
- (D) Veicolo:
 - (D.1) marca
 - (D.2) tipo:
 - variante (se disponibile)
 - versione (se disponibile)
 - (D.3) denominazione/i commerciale/i
- (E) numero di identificazione del veicolo
- (F) massa:
 - (F.1) massa massima a carico tecnicamente ammissibile, ad eccezione dei motocicli (kg)
 - (F.2) massa massima a carico ammissibile del veicolo in servizio nello Stato membro di immatricolazione (kg)
 - (F.3) massa massima a carico ammissibile dell'insieme in servizio nello Stato membro di immatricolazione (kg)
- (G) massa del veicolo in servizio carrozzato e munito del dispositivo di attacco per i veicoli trattori di categoria diversa dall'M1 (kg)
- (H) durata di validità, se non è illimitata
- (I) data di immatricolazione alla quale si riferisce la carta di circolazione
- (J) categoria del veicolo:
 - (J.1) destinazione ad uso
 - (J.2) carrozzeria
- (K) omologazione del tipo (se disponibile)
- (L) numero di assi
- (M) interasse (mm)
- (N) per i veicoli con massa totale superiore a 3.500 kg, ripartizione tra gli assi della massa massima a carico tecnicamente ammissibile:
 - (N.1) asse 1 (kg)
 - (N.2) asse 2 (kg), se del caso
 - (N.3) asse 3 (kg), se del caso
 - (N.4) asse 4 (kg), se del caso
 - (N.5) asse 5 (kg), se del caso
- (O) massa massima a rimorchiato tecnicamente ammissibile:
 - (O.1) rimorchiato frenato (kg)
 - (O.2) rimorchiato non frenato (kg)
- (P) motore:
 - (P.1) cilindrata (cm³)
 - (P.2) potenza utile massima (kw) (se disponibile)
 - (P.3) tipo di combustibile e di alimentazione
 - (P.4) regime nominale (giri/min)
 - (P.5) numero di identificazione del motore / tipo del motore
- (Q) rapporto potenza/massa in kw/kg (solo per i motocicli)
- (R) colore del veicolo
- (S) posti a sedere:
 - (S.1) numero di posti a sedere, compreso quello del conducente
 - (S.2) numero dei posti in piedi (se del caso)
- (T) velocità massima (km/h)
- (U) livello sonoro:
 - (U.1) veicolo fermo (dB(A))
 - (U.2) regime del motore (giri/min)
 - (U.3) veicolo in marcia (dB(A))
- (V) emissioni gas di scarico:
 - (V.1) CO (g/km o g/kWh)
 - (V.2) HC (g/km o g/kWh)
 - (V.3) NOx (g/km o g/kWh)
 - (V.4) HC + NOx (g/km)
 - (V.5) particolato per i motori diesel (g/km o g/kWh)
 - (V.6) coefficiente di assorbimento ottico per i motori diesel (giri/cin³)
 - (V.7) CO₂ (g/km)
 - (V.8) consumo di combustibile in ciclo misto (l/100)
 - (V.9) indicazione della classe ambientale di omologazione CE, di cuiura recando la versione applicabile in virtù della direttiva 70/220/CEE o della direttiva 88/777/CEE
- (W) capacità del serbatoio o del serbatoio di carburante (in litri)

REVISIONI (Art. 80 del D.L.vo 30-4-1992 N. 285)



AE 27762



Ministero delle Infrastrutture e dei Trasporti

DIPARTIMENTO PER I TRASPORTI TERRESTRI
CENTRO PROVA AUTOVEICOLI - PESCARA-

Allegato alla carta di circolazione - Pneumatici in alternativa -

Marca del veicolo: **Margaritelli Italia SpA**

Tipo: **M300 01 0Y - Semirimorchio a tre assi reali - Cat O4**

Telaio: *

Pneumatici in singolo :



- 385/65 R 22.5 (160 J)
- 385/65 R 22.5 (160 J)
- 425/65 R 22.5 (165 K)
- 445/65 R 22.5 (169 J)
- 455/40 R 22.5 (160 J)
- 455/45 R 22.5 (168 J)
- 13 R 22.5 (156 L)
- 365/80 R 20.0 (160 K)
- 425/65 R 19.5 (160 J)
- 445/45 R 19.5 (160 J)
- 445/65 R 19.5 (165 K)
- 385/65 R 19.5 (160 K)
- 385/55 R 19.5 (160 K)
- 435/50 R 19.5 (160 J)

Pneumatici in doppio:

- 245/70 R 17.5 (141 J)
- 245/70 R 19.5 (138 J)
- 265/70 R 19.5 (141 J)
- 295/80 R 22.5 (149 J)
- 275/80 R 22.5 (149 L)
- 315/80 R 22.5 (156 L)
- 315/70 R 22.5 (150 L)

Sono ammessi pneumatici aventi indice di carico e di velocità eguale o superiore.

Pescara il 12 dicembre 2005



CARTA DI CIRCOLAZIONE CM 0433944
Permit to circulation. Ověřovací listina. Registrationskarte. Zulassungsbescheinigung. Registrationsnummer. Aserg
 azulizovacia. (Theoretisch) Eryppapir. Registration certificate. Certificat d'immatriculation. Registrācijas apliecība.
 Registrācijas numurs. Pasažīru engadējs. Certificado. Registrations. Kenetekenovis. Dowod Rejestracyjny. Certificado de
 matricula. Osvedčenie o evidenci. Protislovo o výjeze. Registrationslistius. Registrationsbeviset.

N° A006275PA15 (A)

(B) 17.10.2008



(D.1) RENAULT TRUCKS PREMIUM TR
450.71 E5.2

(D.2)

(D.3)

(E)

(F.1)

(F.2) 18000 (F.3) 44000 (G) 7325

(I) 13.03.2015

(J) N3

(J.1) TRATTORE PER SEMIRIMORCHIO

-USO DI FERZI

(J.2) TS (CABINATO CON RALLA)

(K) NAN5146EST014AT

(L) 2 (N.1) (N.2)

(N.3) (N.4) (N.5)

(O.1) 36600 (O.2)

(P.1) 10837,00 (P.2) 332,00 (P.3) GASOL

(P.5) VEDI NOTE

(Q) (S.1) 2 (S.2)

(U.1) 86 (U.2) 1425

(V.1) (V.2)

(V.3) 1,4300 (V.5) 0,0130

(V.6) 0,60 (V.7)

(V.9) 2006/51/CE

IMPOSTA
DI BOLLO
ASSOLTA
IN MODO
VIRTUALE

MARCA OPERATIVA DUPLICATO 01/PA/160835
 LUNGHEZZA 6,040 M LARGHEZZA 2,550 M
 TIPO CAMBIO: MECCANICO
 AVANZ.RALLA MIN: 520 MM - MAX: 870 MM
 FORZA ORIZZONTALE: 90 KN
 CARICO VERTICALE MASSIMO: 11,30 T
 ALTEZ.RALLA MIN: 100 MM - MAX: 400 MM
 PNEUMATICI:
 315/80 R22.5(156/150G)S ANT.
 REVISIONE EFFETTUATA CON ESITO
 REGOLARE.

DATA 18.12.2014 (PA0001CB57Q)
 RISPETTA LA DIRETTIVA 2006/51/CE
 RIF. 2005/55/CE RIGA B2 (EURO 5)
 SOSP.ASSE/I MOTORE/I-PNEUMATICA
 MASSE MAX AMMESSE-ASSE ANT.KG. 07100
 ASSE POST.KG. 12000
 SEGUE PNEU.:315/80R22,5(148/146G) POS
 T.S.D.OPP.385/65R22,5(152G)ANT.315/
 80R22,5(148/146G) POST.S.D.OPP.:385/5
 5R22,5(152G)ANT.315/70R22,5(148/146G
)POST.S.D.OPP.385/55R22,5(152G)ANT.
 315/60R22,5(148/146G) POST.S.D.OPP.
 385/65R22,5(152G)ANT.295/80R22,5(148
 /146G) POST.S.D.OPP.385/55R22,5(152G)
 ANT.295/80R22,5(148/146G) POST.S.D.
 OPP.385/55R22,5(152G)ANT.305/70R22,5
 (148/146G) POST.S.D.OPP.315/70R22,5(1
 52/146G)ANT.315/70R22,5(148/146G) POS
 T.S.D.OPP.315/60R22,5(152/146G)ANT.
 AG. A065

315/60R22,5(148/146G)POST.S.D.OPP.
 315/60R22,5(152/146G)ANT.295/60R22,5
 (148/146G)POST.S.D.OPP.295/80R22,5(
 152/146G)ANT.295/80R22,5(148/146G)PO
 ST.S.D. OPP.305/70R22,5(152/146G)ANT
 .305/70R22,5(148/146G)POST.S.D. 385/
 45R22,5(152G)ANT.315/60R22,5(148/146
 G)POST.S.D.POSTI 3 CON PANCHETTA
 MOTORE:DXI11 450-EC06B

SIGNIFICATO DEI CODICI COMUNITARI ARMONIZZATI

- (A) Numero di immatricolazione
- (B) Data della prima immatricolazione del veicolo
- (C) Dati nominativi
 - (C.1) intestatario della carta di circolazione:
 - (C.1.1) cognome o ragione sociale
 - (C.1.2) nome/i o iniziali/i (se del caso)
 - (C.1.3) indirizzo nello Stato membro di immatricolazione alla data di rilascio del documento
 - (C.2) proprietario del veicolo
 - (C.2.1) cognome o ragione sociale
 - (C.2.2) nome/i o iniziali/i (se del caso)
 - (C.2.3) indirizzo nello Stato membro di immatricolazione alla data di rilascio del documento
 - (C.3) persona fisica o giuridica che può disporre del veicolo ad un titolo legale diverso da quello di proprietario:
 - (C.3.1) cognome o ragione sociale
 - (C.3.2) nome/i o iniziali/i (se del caso)
 - (C.3.3) indirizzo nello Stato membro di immatricolazione alla data di rilascio del documento
 - (C.4) Se un cambiamento dei dati nominativi di cui al codice C.1, C.2 o C.3 non dà luogo al rilascio di una nuova carta di circolazione, i nuovi dati nominali corrispondenti a detti punti possono essere inseriti ai codici C.5, C.6 e C.7; essi sono in tal caso strutturati conformemente alle strutture di cui ai codici C.1, C.2 e C.3.
- (D) Veicolo
 - (D.1) marca
 - (D.2) tipo
 - variante (se disponibile)
 - versione (se disponibile)
 - (D.3) denominazione commerciale
- (E) numero di identificazione del veicolo
- (F) massa
 - (F.1) massa massima a carico tecnicamente ammissibile ad eccezione dei trattori (kg)
 - (F.2) massa massima a carico ammissibile del veicolo in servizio nello Stato membro di immatricolazione (kg)
 - (F.3) massa massima a carico ammissibile dell'insieme in servizio nello Stato membro di immatricolazione (kg)
- (G) massa del veicolo in servizio carrozzato e munito del dispositivo di attacco per i veicoli trattori di categoria diversa dalla M1 (kg)
- (H) durata di validità, se non è illimitata
- (I) data di immatricolazione alla quale si riferisce la carta di circolazione
- (J) categoria del veicolo
 - (J.1) destinazione ed uso
 - (J.2) carrozzeria
- (K) numero di omologazione del tipo (se disponibile)
- (L) numero di assi
- (M) interasse (mm)
 - (M.1) per i veicoli con massa totale superiore a 3.500 kg, ripartizione tra gli assi della massa massima a carico tecnicamente ammissibile:
 - (M.1.1) asse 1 (kg)
 - (M.1.2) asse 2 (kg), se del caso
 - (M.1.3) asse 3 (kg), se del caso
 - (M.1.4) asse 4 (kg), se del caso
 - (M.1.5) asse 5 (kg), se del caso
- (N) massa massima a rimorchio tecnicamente ammissibile:
 - (N.1) rimorchio frenato (kg)
 - (N.2) rimorchio non frenato (kg)
- (P) motore:
 - (P.1) cilindrata (cm³)
 - (P.2) potenza a eta massima (kW) (se disponibile)
 - (P.3) tipo di combustibile o di alimentazione
 - (P.4) regime nominale (giri/min⁻¹)
 - (P.5) numero di identificazione del motore / tipo del motore
- (Q) rapporto potenza/massa in kW/kg (solo per i veicoli)
 - (Q.1) motore
 - (Q.2) motore
- (R) colore del veicolo
- (S) posti a sedere
 - (S.1) numero di posti a sedere, compreso quello del conducente
 - (S.2) numero di posti in piedi (se del caso)
- (T) velocità massima (km/h)
 - (T.1) livello sonoro:
 - (T.1.1) veicolo fermo (dB(A))
 - (T.1.2) regime del motore (giri/min⁻¹)
 - (T.1.3) veicolo in marcia (dB(A))
- (V) emissioni gas di scarico:
 - (V.1) CO (g/km o g/kWh)
 - (V.2) HC (g/km o g/kWh)
 - (V.3) NOx (g/km o g/kWh)
 - (V.4) HC + NOx (g/km)
 - (V.5) particolato per i motori diesel (g/km o g/kWh)
 - (V.6) coefficiente di assorbimento corretto per motori diesel (g/m³min⁻¹)
 - (V.7) CO₂ (g/km)
 - (V.8) consumo di combustibile in ciclo misto (l/100 km)
 - (V.9) indicazione della classe ambientale di omologazione CE: dicitura recante la versione applicabile in virtù della direttiva 70/220/CEE o della direttiva 88/77/CEE
- (W) capacità del serbatoio o dei serbatoi di carburante (in litri)

REVISIONI (Art. 80 del D.L. vo 30-4-1992 N. 285)

IPZS - TI 956 PA/000/HV REVISIONE DEL 12/01/2017 ESITO REGOLARE PA0001CG55R	PA/000/AZH REVISIONE DEL 19/02/2019 ESITO SCADENZA 02/10/20 PA0001CMP1P
IPZS - TI 956 PA/000/HN6 REVISIONE DEL 14/01/2016 ESITO REGOLARE PA0001CD70K	PA/000/HNR REVISIONE DEL 17/02/2015 ESITO REGOLARE PA0001CK13M

IPZS - TI 956
 PA/000/HN7
 REVISIONE DEL 13/03/2020
 ESITO
 SCADENZA
 03/2021
 KM 949916
 PA0001CC12D