

Categoria	Articolo	Codice	Descrizione	Prezzo	Quantità	Prezzo	60%	
	040		5 PINZETTA	16,30	6	97,8	6,52	
	040		5A PINZETTA	18,90	11	207,9	7,56	
	040		AA PINZETTA	18,00	1	18	7,20	
	090		8 GIRAVITE ISOL. TESTA ESAG.	10,00	27	270	4,00	
	091		4 PORTAINSERTI ISOLATO	10,00	21	210	4,00	
	091		5 PORTAINSERTI ISOLATO	10,00	19	190	4,00	
	091		5,5 PORTAINSERTI ISOLATO	10,00	18	180	4,00	
	091		6 PORTAINSERTI ISOLATO	10,00	16	160	4,00	
	091		7 PORTAINSERTI ISOLATO	10,00	13	130	4,00	
	091		8 PORTAINSERTI ISOLATO	10,00	5	50	4,00	
	091		10 PORTAINSERTI ISOLATO	10,00	9	90	4,00	
	091		11 PORTAINSERTI ISOLATO	10,00	18	180	4,00	
	091		13 PORTAINSERTI ISOLATO	10,00	19	190	4,00	
	093		6,5x150 GIRAVITE ISOL. A TAGLIO	10,00	29	290	4,00	
	093		8x200 GIRAVITE ISOL. A TAGLIO	10,00	13	130	4,00	
	135 CU		200 PINZA AUTOBLOCCANTE	50,00	2	100	20,00	
ORA SN	136	136501	250 PINZA AUTOBLOCCANTE	36,40	6	218,4	14,56	
	145		PINZETTE	12,00	27	324	4,80	
	148A/32		148A_32 TAGLIACAVI	389,00	2	778	155,60	
	156		156A PINZA	50,00	1	50	20,00	
	161		25 SGUAINACAVI REGOLABILE	50,00	1	50	20,00	
	162		25 SGUAINACAVI REGOLABILE	50,00	4	200	20,00	
	163/2		SGUAINACAVI REGOLABILE	30,00	8	240	12,00	

	179		240 PINZA REGOLABILE (PAPPAGALLO)	30,00	1	30	12,00	
ORA C	186 A		140 TRONCHESE DIAGONALE	23,90	3	71,7	9,56	
	191	U01910001	165 TAGLIACAVI	45,30	8	362,4	18,12	
	202		MOLLA	2,00	5	10	0,80	
	231 1/4 N	U02310009	0.6x4x14 CHIAVE A BUSSOLA	7,00	12	84	2,80	
	231 1/4 N	U02310012	1x6.5x14 CHIAVE BUSSOLA	7,00	14	98	2,80	
	231 1/4 N	U02310014	1.2x8x14 CHIAVE A BUSSOLA	7,00	13	91	2,80	
	231 3/8 N	U02311010	0.8x5.5x24 CHIAVE BUSSOLA	13,60	7	95,2	5,44	
	231 3/8 N	U02311012	1x6,5x24 CHIAVE BUSSOLA	13,60	3	40,8	5,44	
	231 3/8 N	U02311014	1.2x8x24 CHIAVE A BUSSOLA	13,60	37	503,2	5,44	
	231 1/2 N	U02312014	1.2x8x24 CHIAVE A BUSSOLA	15,10	7	105,7	6,04	
	231 1/2 N	U02312016	1.6x10x24 CHIAVE A BUSSOLA	15,10	12	181,2	6,04	
	231 1/2 N	U02312018	2x13x24 CHIAVE A BUSSOLA	15,10	23	347,3	6,04	
	232 1/4 NPH	U02320011	1x14 CHIAVE A BUSSOLA	7,25	14	101,5	2,90	
	232 1/4 NPH	U02320013	3x14 CHIAVE A BUSSOLA	7,25	16	116	2,90	
	232 1/4 NPH	U02320011	1x14 CHIAVE A BUSSOLA	7,25	21	152,25	2,90	
	232 1/4 NPH	U02320013	3x14 CHIAVE A BUSSOLA	7,25	12	87	2,90	
	232 1/4 NPH	U02320014	4x14 CHIAVE A BUSSOLA	7,25	6	43,5	2,90	
	232 3/8 NPH		1x15 CHIAVE A BUSSOLA	12,80	7	89,6	5,12	
	232 3/8 NPH		2x15 CHIAVE A BUSSOLA	12,80	1	12,8	5,12	

232 3/8 NPH		3x15 CHIAVE A BUSSOLA	12,80	9	115,2	5,12	
232 3/8 NPH		4x15 CHIAVE A BUSSOLA	12,80	4	51,2	5,12	
232 3/8 NPH	U02321012	2x24 CHIAVE A BUSSOLA	12,80	8	102,4	5,12	
232 3/8 NPH	U02321014	4x24 CHIAVE A BUSSOLA	12,80	7	89,6	5,12	
232 1/2 NPH		2x15 CHIAVE A BUSSOLA	13,50	24	324	5,40	
232 1/2 NPH		2x24 CHIAVE A BUSSOLA	13,50	2	27	5,40	
232 1/2 NPH		3x15 CHIAVE A BUSSOLA	13,50	23	310,5	5,40	
232 1/2 NPH		4x15 CHIAVE A BUSSOLA	13,50	26	351	5,40	
232 1/2 NPH		4x24 CHIAVE A BUSSOLA	13,50	8	108	5,40	
232 1/2 NPZ		2x24 CHIAVE A BUSSOLA	13,50	6	81	5,40	
232 1/2 NPZ		4x24 CHIAVE A BUSSOLA	13,50	2	27	5,40	
232 1/2 PZD		3x16 CHIAVE A BUSSOLA	13,50	1	13,5	5,40	
232 1/2 PZD		4x16 CHIAVE A BUSSOLA	13,50	16	216	5,40	
233 1/4 NTX	U02330110	8x14 CHIAVE A BUSSOLA	7,75	3	23,25	3,10	
233 1/4 NTX	U02330111	9x14 CHIAVE A BUSSOLA	7,75	4	31	3,10	
233 3/8 NTX	U02331110	10x24 CHIAVE A BUSSOLA	12,30	4	49,2	4,92	
233 1/2 NTX	U02332105	20x24 CHIAVE A BUSSOLA	14,70	59	867,3	5,88	
233 1/2 NTX	U02332107	25x24 CHIAVE A BUSSOLA	14,70	19	279,3	5,88	
233 1/2 NTX	U02332109	27x24 CHIAVE A BUSSOLA	14,70	18	264,6	5,88	
233 1/2 NTX	U02332120	55Lx104 CHIAVE A BUSSOLA	21,60	5	108	8,64	
233 1/2 NTX	U02332124	70Lx104 CHIAVE A BUSSOLA	24,60	1	24,6	9,84	
233 1/2 XZN	U02332160	10Lx64 CHIAVE A BUSSOLA	20,60	4	82,4	8,24	
233 1/2 NXZN	U02332152	5x24 CHIAVE A BUSSOLA	15,80	17	268,6	6,32	
233 1/2 NXZN	U02332153	6x24 CHIAVE A BUSSOLA	15,80	2	31,6	6,32	
233 1/2 NXZN	U02332157	8Lx64 CHIAVE A BUSSOLA	18,60	7	130,2	7,44	
233 1/2 NXZN	U02332160	10Lx64 CHIAVE A BUSSOLA	20,60	9	185,4	8,24	
233 1/2 NXZN	U02332164	12Lx64 CHIAVE A BUSSOLA	25,50	9	229,5	10,20	



233 1/2 NXZN	U02332165	12L1x104 CHIAVE A BUSSOLA	26,00	8	208	10,40
233 1/2 NXZN	U02332168	14Lx64 CHIAVE A BUSSOLA	26,00	3	78	10,40
233 1/2 S	U02332014	10 CHIAVE A BUSSOLA	20,10	2	40,2	8,04
233 1/2 S	U02332018	12L CHIAVE A BUSSOLA	21,90	12	262,8	8,76
233 1/2 S	U02332021	14L CHIAVE A BUSSOLA	24,20	13	314,6	9,68
233 1/2 S	U02332024	16L CHIAVE A BUSSOLA	25,60	10	256	10,24

233 NXZN



233 1/2 PS		6L1 CHIAVE A BUSSOLA	20,00	2	40	8,00
233 1/2 PS		7L1 CHIAVE A BUSSOLA	20,00	2	40	8,00
233 1/2 PS		8L1 CHIAVE A BUSSOLA	20,00	1	20	8,00
233 1/2 PS		14 CHIAVE A BUSSOLA	20,00	1	20	8,00
233 1/2 PS		16 CHIAVE A BUSSOLA	20,00	4	80	8,00



233 PS

234 1/4	U02340004	2.5x14 CHIAVE A BUSSOLA	6,90	45	310,5	2,76
234 1/4	U02340008	3x14 CHIAVE A BUSSOLA	6,90	23	158,7	2,76
234 1/4	U02340016	4x14 CHIAVE A BUSSOLA	6,90	23	158,7	2,76
234 1/4	U02340024	5x14 CHIAVE A BUSSOLA	6,90	23	158,7	2,76
234 1/4	U02340028	6x14 CHIAVE A BUSSOLA	6,90	13	89,7	2,76
234 1/4	U02340032	7x14 CHIAVE A BUSSOLA	6,90	15		2,76
234 1/4	U02340036	8x14 CHIAVE A BUSSOLA	6,90	22	151,8	2,76



234 3/8	U02341004	2.5x24 CHIAVE A BUSSOLA	10,60	5	53	4,24
234 3/8	U02341008	3x24 CHIAVE A BUSSOLA	10,60	2	21,2	4,24
234 3/8	U02341028	6x24 CHIAVE A BUSSOLA	10,60	6	63,6	4,24
234 3/8	U02341040	10x24 CHIAVE A BUSSOLA	10,60	3	31,8	4,24



234 3/8 N	U02341036	8x24 CHIAVE A BUSSOLA	10,60	4	42,4	4,24
234 3/8 N	U02341040	10x24 CHIAVE A BUSSOLA	10,60	2	21,2	4,24



234 1/2	U02342023	10Lx104 CHIAVE A BUSSOLA	13,90	7	97,3	5,56
---------	-----------	--------------------------	-------	---	------	------



OLD

234 1/2 N	U02342007	5L2x144 CHIAVE A BUSSOLA	15,80	4	63,2	6,32
234 1/2 N	U02342009	6L2x64 CHIAVE A BUSSOLA	18,40	1	18,4	7,36
234 1/2 N	U02342029	12Lx64 CHIAVE A BUSSOLA	15,30	2	30,6	6,12




234 3/4	U02343003	14x45 CHIAVE A BUSSOLA	30,70	6	184,2	12,28
234 3/4	U02343010	17x45 CHIAVE A BUSSOLA	30,00	3	90	12,00
234 3/4	U02343018	19x45 CHIAVE A BUSSOLA	29,80	2	59,6	11,92



	234 3/4	U02343025	22x45 CHIAVE A BUSSOLA	31,70	10	317	12,68
	235 1/4 E		3,2 CHIAVE A BUSSOLA	3,60	14	50,4	1,44
	235 1/4 E	U02350103	4 CHIAVE A BUSSOLA	3,60	76	273,6	1,44
	235 1/4 E	U02350104	4.5 CHIAVE A BUSSOLA	3,60	29	104,4	1,44
	235 1/4 E	U02350105	5 CHIAVE A BUSSOLA	3,60	35	126	1,44
	235 1/4 E	U02350106	5.5 CHIAVE A BUSSOLA	3,60	13	46,8	1,44
	235 1/4 E	U02350107	6 CHIAVE A BUSSOLA	3,60	12	43,2	1,44
	235 1/4 E	U02350108	7 CHIAVE A BUSSOLA	3,60	19	68,4	1,44
	235 1/4 E	U02350110	9 CHIAVE A BUSSOLA	3,60	12	43,2	1,44
	235 1/4 E	U02350112	11 CHIAVE A BUSSOLA	3,60	6	21,6	1,44
	235 1/4 E	U02350113	12 CHIAVE A BUSSOLA	3,60	9	32,4	1,44
	235 1/4 E	U02350115	14 CHIAVE A BUSSOLA	3,60	3	10,8	1,44
	235 1/4 EN	U02350106	5.5 CHIAVE A BUSSOLA	3,60	1	3,6	1,44
	235 1/4 EN	U02350112	11 CHIAVE A BUSSOLA	3,60	24	86,4	1,44
	235 1/4 EN	U02350115	14 CHIAVE A BUSSOLA	3,60	1	3,6	1,44
	235 1/4 EP	U02350151	1/8 CHIAVE A BUSSOLA	3,95	15	59,25	1,58
	235 1/4 EP	U02350152	5/32 CHIAVE A BUSSOLA	3,95	9	35,55	1,58
	235 1/4 EP	U02350153	3/16 CHIAVE A BUSSOLA	3,95	6	23,7	1,58
	235 1/4 EP	U02350154	7/32 CHIAVE A BUSSOLA	3,95	5	19,75	1,58
	235 1/4 EP	U02350156	9/32 CHIAVE A BUSSOLA	3,95	11	43,45	1,58
	235 1/4 EP	U02350157	5/16 CHIAVE A BUSSOLA	3,95	1	3,95	1,58
	235 1/4 EP	U02350158	11/32 CHIAVE A BUSSOLA	3,95	12	47,4	1,58
	235 1/4 EP	U02350157	3/8 CHIAVE A BUSSOLA	3,95	4	15,8	1,58
	235 1/4 EP	U02350161	7/16 CHIAVE A BUSSOLA	3,95	11	43,45	1,58
	235 1/4 EP		1/2 CHIAVE A BUSSOLA	3,95	15	59,25	1,58
	235 1/4 EP	U02350164	9/16 CHIAVE A BUSSOLA	3,95	11	43,45	1,58
	235 1/4 EPN	U02350151	1/8 CHIAVE A BUSSOLA	3,95	6	23,7	1,58
	235 1/4 EPN	U02350152	5/32 CHIAVE A BUSSOLA	3,95	6	23,7	1,58
	235 1/4 EPN	U02350153	3/16 CHIAVE A BUSSOLA	3,95	5	19,75	1,58
	235 1/4 EPN	U02350154	7/32 CHIAVE A BUSSOLA	3,95	5	19,75	1,58
	235 1/4 EPN	U02350156	9/32 CHIAVE A BUSSOLA	3,95	3	11,85	1,58
	235 1/4 EPN	U02350157	5/16 CHIAVE A BUSSOLA	3,95	5	19,75	1,58
	235 1/4 EPN	U02350158	11/32 CHIAVE A BUSSOLA	3,95	5	19,75	1,58
	235 1/4 EPN	U02350157	3/8 CHIAVE A BUSSOLA	3,95	2	7,9	1,58
	235 1/4 EPN	U02350161	7/16 CHIAVE A BUSSOLA	3,95	4	15,8	1,58
	235 1/4 EPN		1/2 CHIAVE A BUSSOLA	3,95	4	15,8	1,58
	235 1/4 EPN	U02350164	9/16 CHIAVE A BUSSOLA	3,95	13	51,35	1,58
POL	235 3/8 N		6 CHIAVE A BUSSOLA	6,15	18	110,7	2,46
POL	235 3/8 N		7 CHIAVE A BUSSOLA	6,15	18	110,7	2,46
POL	235 3/8 N		8 CHIAVE A BUSSOLA	6,15	18	110,7	2,46
POL	235 3/8 N		9 CHIAVE A BUSSOLA	6,15	14	86,1	2,46
POL	235 3/8 N		11 CHIAVE A BUSSOLA	6,15	34	209,1	2,46
POL	235 3/8 N		12 CHIAVE A BUSSOLA	6,15	13	79,95	2,46
POL	235 3/8 N		13 CHIAVE A BUSSOLA	6,15	8	49,2	2,46
POL	235 3/8 N		14 CHIAVE A BUSSOLA	6,15	6	36,9	2,46
POL	235 3/8 N		15 CHIAVE A BUSSOLA	6,90	9	62,1	2,76
POL	235 3/8 N		16 CHIAVE A BUSSOLA	7,15	9	64,35	2,86
POL	235 3/8 N		18 CHIAVE A BUSSOLA	7,15	15	107,25	2,86
POL	235 3/8 N		19 CHIAVE A BUSSOLA	7,15	7	50,05	2,86
POL	235 3/8 N		20 CHIAVE A BUSSOLA	7,35	12	88,2	2,94



POL	235 3/8 N		21 CHIAVE A BUSSOLA	7,50	10	75	3,00
POL	235 3/8 N		22 CHIAVE A BUSSOLA	7,50	11	82,5	3,00
ES	235 3/8 E	U02350131	6 CHIAVE A BUSSOLA	6,15	9	55,35	2,46
ES	235 3/8 E	U02350131	7 CHIAVE A BUSSOLA	6,15	19	116,85	2,46
ES	235 3/8 E	U02350133	9 CHIAVE A BUSSOLA	6,15	5	30,75	2,46
ES	235 3/8 E	U02350136	12 CHIAVE A BUSSOLA	6,15	6	36,9	2,46
ES	235 3/8 E	U02350138	14 CHIAVE A BUSSOLA	6,15	2	12,3	2,46
ES	235 3/8 E	U02350140	16 CHIAVE A BUSSOLA	7,15	9	64,35	2,86
ES	235 3/8 E	U02350142	18 CHIAVE A BUSSOLA	7,15	3	21,45	2,86
ES	235 3/8 E	U02350143	19 CHIAVE A BUSSOLA	7,15	1	7,15	2,86
ES	235 3/8 E	U02350144	20 CHIAVE A BUSSOLA	7,50	5	37,5	3,00
ES	235 3/8 E	U02350145	21 CHIAVE A BUSSOLA	7,65	14	107,1	3,06
ES	235 3/8 E	U02350146	22 CHIAVE A BUSSOLA	8,15	15	122,25	3,26
	235 3/8 ELN	U02351308	9 CHIAVE A BUSSOLA	12,20	1	12,2	4,88
	235 3/8 ELN	U02351308	10 CHIAVE A BUSSOLA	12,20	3	36,6	4,88
	235 3/8 ELN	U02351312	14 CHIAVE A BUSSOLA	12,20	1	12,2	4,88
	235 3/8 ELN	U02351320	22 CHIAVE A BUSSOLA	15,00	2	15	6,00
POL	235 3/8 LN	U02351209	11 CHIAVE A BUSSOLA	12,20	1	12,2	4,88
POL	235 3/8 LN	U02351210	12 CHIAVE A BUSSOLA	12,20	5	61	4,88
POL	235 3/8 LN	U02351213	15 CHIAVE A BUSSOLA	12,20	2	24,4	4,88
POL	235 3/8 LN	U02351216	18 CHIAVE A BUSSOLA	14,00	3	42	5,60
POL	235 3/8 LN	U02351218	20 CHIAVE A BUSSOLA	14,30	1	14,3	5,72
POL	235 3/8 LN	U02351219	21 CHIAVE A BUSSOLA	14,70	1	14,7	5,88
POL	235 3/8 P		11/32 CHIAVE A BUSSOLA	8,00	1	8	3,20
	235 3/8 MTX		5 CHIAVE A BUSSOLA	10,00	1	10	4,00
	235 3/8 MTX		6 CHIAVE A BUSSOLA	10,00	2	20	4,00
	235 3/8 MTX		12 CHIAVE A BUSSOLA	10,00	1	10	4,00
	235 3/8 MTX		14 CHIAVE A BUSSOLA	10,00	2	20	4,00
	235 3/8 MTX		16 CHIAVE A BUSSOLA	11,00	2	22	4,40
	235 3/8 NTX	U02351402	4 CHIAVE A BUSSOLA	7,75	1	7,75	3,10
	235 3/8 NTX	U02351405	7 CHIAVE A BUSSOLA	7,75	1	7,75	3,10
	235 3/8 NTX	U02351412	16 CHIAVE A BUSSOLA	7,75	3	23,25	3,10
	235 1/2 M	U02350224	8 CHIAVE A BUSSOLA	11,40	5	57	4,56
	235 1/2 M	U02350225	9 CHIAVE A BUSSOLA	11,40	6	68,4	4,56
	235 1/2 M	U02350201	10 CHIAVE A BUSSOLA	11,40	8	91,2	4,56
	235 1/2 M	U02350202	11 CHIAVE A BUSSOLA	11,40	15	171	4,56
	235 1/2 M	U02350203	12 CHIAVE A BUSSOLA	11,40	13	148,2	4,56
	235 1/2 M	U02350211	20 CHIAVE A BUSSOLA	12,50	5	62,5	5,00
	235 1/2 M	U02350214	23 CHIAVE A BUSSOLA	13,70	9	123,3	5,48
	235 1/2 M	U02350216	25 CHIAVE A BUSSOLA	14,30	11	157,3	5,72
	235 1/2 M	U02350217	26 CHIAVE A BUSSOLA	14,30	8	114,4	5,72
	235 1/2 M	U02350219	28 CHIAVE A BUSSOLA	16,60	5	83	6,64
	235 1/2 M	U02350220	29 CHIAVE A BUSSOLA	18,00	3	54	7,20
	235 1/2 ML	U02350242	14 CHIAVE A BUSSOLA	18,70	5	93,5	7,48



DORATI

DORATI

5 DORATI + 3 NERI

DORATI

DORATI

DORATI

DORATI

DORATI

5 DORATI + 3 NERI

DORATI

2 DORATI + 1 NERI

DORATI

POL	235 1/2 N	U02352015	20 CHIAVE A BUSSOLA	8,25	15	123,75	3,30
POL	235 1/2 N	U02352018	23 CHIAVE A BUSSOLA	9,10	4	36,4	3,64
POL	235 1/2 N	U02352021	26 CHIAVE A BUSSOLA	9,75	3	29,25	3,90
POL	235 1/2 N	U02352023	28 CHIAVE A BUSSOLA	9,75	1	9,75	3,90
ES	235 1/2 EB	U02352103	8 CHIAVE A BUSSOLA	10,00	2	20	4,00
ES	235 1/2 EN	U02352104	9 CHIAVE A BUSSOLA	6,05	7	42,35	2,42
ES	235 1/2 EN	U02352115	20 CHIAVE A BUSSOLA	8,25	1	8,25	3,30
ES	235 1/2 EN	U02352118	23 CHIAVE A BUSSOLA	9,35	16	149,6	3,74
ES	235 1/2 EN	U02352120	25 CHIAVE A BUSSOLA	9,35	10	93,5	3,74
ES	235 1/2 EN	U02352121	26 CHIAVE A BUSSOLA	9,75	8	78	3,90
ES	235 1/2 EN	U02352124	28 CHIAVE A BUSSOLA	10,30	14	144,2	4,12
ES	235 1/2 EN	U02352124	29 CHIAVE A BUSSOLA	10,30	3	30,9	4,12
	235 1/2 PN		3/8 CHIAVE A BUSSOLA	6,95	1	6,95	2,78
	235 1/2 PN		7/16 CHIAVE A BUSSOLA	6,95	5	34,75	2,78
	235 1/2 PN		9/16 CHIAVE A BUSSOLA	7,25	7	50,75	2,90
	235 1/2 PN		5/8 CHIAVE A BUSSOLA	7,55	12	90,6	3,02
	235 1/2 PN		11/16 CHIAVE A BUSSOLA	8,50	7	59,5	3,40
	235 1/2 PN		3/4 CHIAVE A BUSSOLA	8,50	3	25,5	3,40
	235 1/2 PN		7/8 CHIAVE A BUSSOLA	9,50	6	57	3,80
	235 1/2 PN		1 CHIAVE A BUSSOLA	11,00	2	22	4,40
	235 1/2 PN		1 1/16 CHIAVE A BUSSOLA	11,00	3	33	4,40
	235 1/2 PN		1 1/8 CHIAVE A BUSSOLA	11,00	1	11	4,40
	235 1/2 PN		1 1/4 CHIAVE A BUSSOLA	12,00	2	24	4,80
	235 1/2 PN		25/32 CHIAVE A BUSSOLA	10,00	1	10	4,00
	235 1/2 PN		29/32 CHIAVE A BUSSOLA	10,00	2	20	4,00
	235 1/2 PN		19/32 CHIAVE A BUSSOLA	7,00	8	56	2,80
	235 1/2 PN		17/32 CHIAVE A BUSSOLA	7,00	2	14	2,80
	235 1/2 PN		21/32 CHIAVE A BUSSOLA	8,00	5	40	3,20
	235 1/2 NTX	U02352406	12 CHIAVE A BUSSOLA	8,10	2	16,2	3,24
	235 1/2 NTX	U02352411	20 CHIAVE A BUSSOLA	8,10	5	40,5	3,24
	235 1/2 NTX	U02352412	24 CHIAVE A BUSSOLA	8,10	12	97,2	3,24
	235 3/4 M	U02350301	17 CHIAVE A BUSSOLA	26,20	17	445,4	10,48
	235 3/4 M	U02350302	18 CHIAVE A BUSSOLA	26,20	18	471,6	10,48
	235 3/4 M	U02350304	20 CHIAVE A BUSSOLA	26,20	2	52,4	10,48
	235 3/4 M	U02350307	23 CHIAVE A BUSSOLA	26,80	5	134	10,72
	235 3/4 M	U02350309	25 CHIAVE A BUSSOLA	26,80	4	107,2	10,72
	235 3/4 M	U02350310	26 CHIAVE A BUSSOLA	26,80	6	160,8	10,72
	235 3/4 M	U02350312	28 CHIAVE A BUSSOLA	27,40	1	27,4	10,96
	235 3/4 M	U02350324	33 CHIAVE A BUSSOLA	29,20	3	87,6	11,68
	235 3/4 M	U02350325	34 CHIAVE A BUSSOLA	31,40	2	62,8	12,56
	235 3/4 M	U02350316	38 CHIAVE A BUSSOLA	34,00	6	204	13,60
	235 3/4 M	U02350317	41 CHIAVE A BUSSOLA	38,90	3	116,7	15,56
	235 3/4 M	U02350318	46 CHIAVE A BUSSOLA	45,00	5	225	18,00
	235 3/4 M	U02350319	50 CHIAVE A BUSSOLA	51,50	1	51,5	20,60
	235 3/4 M	U02350320	55 CHIAVE A BUSSOLA	56,50	2	113	22,60
	235 3/4 M	U02350321	60 CHIAVE A BUSSOLA	65,00	2	130	26,00
	235 3/4 ML	U02350347	33 CHIAVE A BUSSOLA	48,20	1	48,2	19,28



NEW  
OLD  
NEW  
9 OLD + 3 NEW  
NEW  
NEW  
OLD  
OLD  
OLD  
OLD  
OLD  
OLD  
OLD  
OLD  
OLD  
OLD  
OLD

NEW  
2 OLD + 3 NEW  
OLD

3 DORATI + 14 NERI  
NERI  
NERI  
DORATI  
DORATI  
4 DORATI + 2 NERI  
DORATO  
DORATI  
NERI  
NERI  
NERI  
1 DORATO + 4 NERI  
DORATI  
DORATI  
DORATI

DORATA

235 3/4 N	U02353004	19	CHIAVE A BUSSOLA	14,30	6	85,8	5,72
235 3/4 N	U02353007	22	CHIAVE A BUSSOLA	14,80	7	103,6	5,92
235 3/4 N	U02353008	23	CHIAVE A BUSSOLA	14,80	8	118,4	5,92
235 3/4 N	U02353011	26	CHIAVE A BUSSOLA	16,60	8	132,8	6,64
235 3/4 N	U02353013	28	CHIAVE A BUSSOLA	18,20	8	145,6	7,28
235 3/4 N	U02353018	33	CHIAVE A BUSSOLA	19,90	1	19,9	7,96
235 3/4 N	U02353019	34	CHIAVE A BUSSOLA	19,90	1	19,9	7,96
235 3/4 N		37	CHIAVE A BUSSOLA	20,00	3	60	8,00
235 3/4 N	U02353023	38	CHIAVE A BUSSOLA	22,50	7	157,5	9,00
235 3/4 N		60	CHIAVE A BUSSOLA	50,00	3	150	20,00
235 3/4 EN	U02353106	21	CHIAVE A BUSSOLA	14,30	1	14,3	5,72
235 3/4 EN	U02353108	23	CHIAVE A BUSSOLA	14,30	6	85,8	5,72
235 3/4 EN	U02353111	26	CHIAVE A BUSSOLA	14,30	11	157,3	5,72
235 3/4 EN	U02353113	28	CHIAVE A BUSSOLA	17,90	8	143,2	7,16
235 3/4 EN	U02353118	33	CHIAVE A BUSSOLA	19,40	1	19,4	7,76
235 3/4 EN		37	CHIAVE A BUSSOLA	21,50	10	215	8,60
235 3/4 EN	U02353123	38	CHIAVE A BUSSOLA	22,50	7	157,5	9,00
235 3/4 EN	U02353129	55	CHIAVE A BUSSOLA	47,80	1	47,8	19,12
235 1 M		36	CHIAVE A BUSSOLA	45,00	3	135	18,00
235 1 M	U02350965	41	CHIAVE A BUSSOLA	47,50	2	95	19,00
235 1 ML	U02350901	27	CHIAVE A BUSSOLA	67,50	4	270	27,00
235 1 ML	U02350902	30	CHIAVE A BUSSOLA	67,50	1	67,5	27,00
235 1 ML	U02350903	32	CHIAVE A BUSSOLA	67,50	1	67,5	27,00
235 1 ML	U02350930	33	CHIAVE A BUSSOLA	70,00	1	70	28,00
235 1 ML	U02350930	36	CHIAVE A BUSSOLA	70,50	1	70,5	28,20
235 1 ML	U02350905	38	CHIAVE A BUSSOLA	80,00	1	80	32,00
235 1 ML	U02350906	41	CHIAVE A BUSSOLA	83,50	1	83,5	33,40
235 1 ML	U02350907	46	CHIAVE A BUSSOLA	96,00	2	192	38,40
235 1 ML	U02350909	55	CHIAVE A BUSSOLA	128,00	2	256	51,20
235 1 ML	U02350910	60	CHIAVE A BUSSOLA	151,00	2	302	60,40
235 1 ML	U02350911	65	CHIAVE A BUSSOLA	198,00	2	396	79,20
235 1 ML		70	CHIAVE A BUSSOLA	213,00	2	426	85,20
235 1 N		41	CHIAVE A BUSSOLA	52,00	3	156	20,80
235 1 N		70	CHIAVE A BUSSOLA	75,00	1	75	30,00
235 1 EN		36	CHIAVE A BUSSOLA	40,00	2	80	16,00
235 1 EN	U02354110	50	CHIAVE A BUSSOLA	50,50	4	202	20,20
235 1 EN	U02354114	67	CHIAVE A BUSSOLA	75,00	2	150	30,00
235 1 EN	U02354115	70	CHIAVE A BUSSOLA	81,00	2	162	32,40
235 1 EN	U02354117	80	CHIAVE A BUSSOLA	99,50	1	99,5	39,80
236 1/4 M		50	PROLUNGA	12,00	7	84	4,80
236 1/4 M		100	PROLUNGA	14,00	10	140	5,60
236 1/4 SN	U02360806	115	PROLUNGA	26,70	4	106,8	10,68
236 3/8 M		75	PROLUNGA	17,00	3	51	6,80
236 3/8 M		125	PROLUNGA	22,00	3	66	8,80
236 1/2 M	U0236300	75	PROLUNGA	20,30	13	263,9	8,12



NEW  
2 OLD + 6 NEW  
5 OLD + 4 NEW  
5 OLD + 4 NEW  
2 OLD + 7 NEW  
NEW  
NEW  
NEW  
3 OLD + 4 NEW  
NEW



NEW  
OLD  
OLD  
OLD  
OLD  
OLD  
2OLD + 6 NEW  
NEW



DORATI  
1 DORATO + 1 NERO



NERI  
NERO  
NERO  
NERO  
DORATO  
NERO  
NERO  
NERI  
NERI  
NERI  
NERI  
NERI



1 OLD + 2 NEW  
NEW



1 OLD + 1 NEW  
3 OLD + 1 NEW  
OLD  
1 OLD + 2 NEW  
1 OLD + 1 NEW



2 DORATI + 5 NERI  
2 DORATI + 8 NERI



DORATI  
DORATI




12 DORATI + 2 NERI

	236 1/2 M	U02360201	125 PROLUNGA	22,40	7	156,8	8,96		DORATI
	236 3/4 M		100 PROLUNGA	35,00	7	245	14,00		DORATI
	236 3/4 M	U02360400	250 PROLUNGA	44,00	3	132	17,60		DORATI
	236 3/4	U02360400	100 PROLUNGA	29,60	7	207,2	11,84		
	241 3/8 MN	U02410403	51 SNODO CARDANICO	38,50	1	38,5	15,40		DORATI
	241 3/4	U02410401	105 SNODO CARDANICO	99,00	8	792	39,60		
	241 3/4 MN	U02410405	89 SNODO CARDANICO NERO	83,00	10	830	33,20		9 DORATI + 1 NERO
	241 1 MN	U02410406	110 SNODO CARDANICO	139,00	3	417	55,60		DORATI
	243 1/4 SN	U02430211	PORTABUSSOLE FLESSIBILE	24,60	10	246	9,84		
2429	244 1/2		LEVA AD ANGOLO	15,00	3	45	6,00		
	245 1/2 N	U02450003	413 LEVA CON TESTA SNODATA	58,50	7	409,5	23,40		
	246 3/8 M		25 RACCORDO RIDUTTORE	15,00	14	210	6,00		DORATI
	246 1/2 M	U02460202	RIDUTTORE	18,90	7	132,3	7,56		DORATI
	246 1	U02460404	RIDUTTORE	37,30	5	186,5	14,92		1 OLD + 4 NEW
	246 R3	U02460030Q	R3 RICAMBIO QUADRO	8,55	1	8,55	3,42		
	247 3/8 M		AUMENTATORE	16,10	2	32,2	6,44		1 DORATO + 2 NERI
	247 1/2 M	U02470008	AUMENTATORE	20,50	1	20,5	8,20		DORATO
	247 3/4 M	U02470010	AUMENTATORE	33,00	2	66	13,20		NERI
	247 1 M	U02470007	AUMENTATORE	66,00	2	132	26,40		NERI

	249	U02490047	110 CHIAVE A PERCUSSIONE	617,00	1	617	246,80	
2961	250 N		2,5 CHIAVE A FORCHETTA	6,55	8	52,4	2,62	
	250 N	U02500103	3.2 CHIAVE A FORCHETTA	7,60	7	53,2	3,04	
	250 N	U02500104	4 CHIAVE A FORCHETTA	7,60	2	15,2	3,04	
	250 N	U02500105	4.5 CHIAVE A FORCHETTA	7,60	1	7,6	3,04	
	250 N	U02500105	6 CHIAVE A FORCHETTA	8,80	8	70,4	3,52	
	250 N		6,5 CHIAVE A FORCHETTA	8,80	8	70,4	3,52	
	250 N	U02500110	7 CHIAVE A FORCHETTA	9,00	8	72	3,60	
	250 N	U02500111	8 CHIAVE A FORCHETTA	9,65	6	57,9	3,86	
	250 N	U02500113	10 CHIAVE A FORCHETTA	10,10	14	141,4	4,04	
	250 N	U02500114	11 CHIAVE A FORCHETTA	11,40	2	22,8	4,56	
	250 N	U02500115	12 CHIAVE A FORCHETTA	11,40	14	159,6	4,56	
	250 N	U02500117	14 CHIAVE A FORCHETTA	11,90	13	154,7	4,76	
	252 N	U02520525	12x14 CHIAVE A FORCHETTA	6,95	4	27,8	2,78	
	252 N	U02520529	14x15 CHIAVE A FORCHETTA	7,15	34	243,1	2,86	
	252 N	U02520535	18x19 CHIAVE A FORCHETTA	9,40	13	122,2	3,76	
	252 N	U02520539	21x23 CHIAVE A FORCHETTA	11,10	21	233,1	4,44	
	252 N	U02520543	25x28 CHIAVE A FORCHETTA	14,50	15	217,5	5,80	
	252-285/ P 8	U02520001	ASV8 SUPPORTO VUOTO	3,75	15	56,25	1,50	
	255 TX	U02550306	E20xE24 CHIAVE	23,40	2	46,8	9,36	
	258 N	U02580304	16x18 CHIAVE POLIGONALE	17,70	4	70,8	7,08	
	260	U02600008	8 CHIAVE A CRICCHETTO	37,70	1	37,7	15,08	
	260	U02600012	12 CHIAVE A CRICCHETTO	38,60	1	38,6	15,44	
	260	U02600014	14 CHIAVE A CRICCHETTO	47,30	8	378,4	18,92	
	260	U02600016	16 CHIAVE A CRICCHETTO	47,30	1	47,3	18,92	
	260		21 CHIAVE A CRICCHETTO	50,00	6	300	20,00	
	263 F	U02631102	F_10 BUSSOLA TAPPI OLIO	19,30	1	19,3	7,72	
	263 Q	U02631114	Q_8 BUSSOLA TAPPI OLIO	17,80	1	17,8	7,12	
	263 Q	U02631116	Q_10.5 BUSSOLA TAPPI OLIO	21,30	2	42,6	8,52	
	263 XZN	U02631145	M16 BUSSOLA TAPPI OLIO	24,40	1	24,4	9,76	
	264		CHIAVE TAPPI OLIO	18,00	5	90	7,20	



NEW  
OLD  
NEW  
10 OLD + 13 NEW  
OLD






	264 R		10 CHIAVE TAPPI OLIO	15,00	7	105	6,00			
	264T		12 CHIAVE TAPPI OLIO	20,00	5	100	8,00			
	271		27x30 CHIAVI A T VEICOLI INDUSTRIALI	70,00	2	140	28,00			
	273 C	U02730303	3 CHIAVE A T	33,60	5	168	13,44		SENZA MANIGLIA	
	273 C	U02730305	5 CHIAVE A T	33,60	3	100,8	13,44		SENZA MANIGLIA	
	273 C		7 CHIAVE A T	33,60	3	100,8	13,44		2 SENZA MANIGLIA	
	273 C	U02730308	8 CHIAVE A T	36,20	4	144,8	14,48		1 SENZA MANIGLIA	
	273 C	U02730310	10 CHIAVE A T	36,20	5	181	14,48		1 SENZA MANIGLIA	
	273 G		CHIAVE STRINGIFASCETTE	30,00	4	120	12,00			
	274		7 CHIAVE A T FORO QUADRO	15,20	3	45,6	6,08			
	274		13 CHIAVE A T FORO QUADRO	19,10	4	76,4	7,64			
	274		14 CHIAVE A T FORO QUADRO	20,10	5	100,5	8,04			
	274		15 CHIAVE A T FORO QUADRO	21,50	2	43	8,60			
	274		16 CHIAVE A T FORO QUADRO	23,00	1	23	9,20			
	274		18 CHIAVE A T FORO QUADRO	24,00	5	120	9,60			
	274		19 CHIAVE A T FORO QUADRO	26,00	2	52	10,40			
	274		20 CHIAVE A T FORO QUADRO	28,00	5	140	11,20			
	275 CO		4 CHIAVE A T CORTA	14,00	14	196	5,60		6 SENZA MANIGLIA	
	275 CO		5 CHIAVE A T CORTA	14,00	19	266	5,60		5 SENZA MANIGLIA	
	275 CO		5,5 CHIAVE A T CORTA	14,00	14	196	5,60			
	275 CO		6 CHIAVE A T CORTA	15,00	7	105	6,00			
	275 CO		7 CHIAVE A T CORTA	15,00	2	30	6,00			
	275 CO		9 CHIAVE A T CORTA	16,00	9	144	6,40			
	275 CO		11 CHIAVE A T CORTA	18,00	14	252	7,20			
	275 CO		12 CHIAVE A T CORTA	19,00	29	551	7,60			
	275 CO		13 CHIAVE A T CORTA	19,00	1	19	7,60			
	275 CO		14 CHIAVE A T CORTA	20,00	11	220	8,00			
	275	U02750001	6 CHIAVE A T	17,40	11	191,4	6,96			
	275	U02750002	7 CHIAVE A T	17,60	11	193,6	7,04			
	275	U02750004	9 CHIAVE A T	18,80	15	282	7,52			
	275	U02750006	11 CHIAVE A T	20,60	2	41,2	8,24			
	275	U02750010	15 CHIAVE A T	24,90	9	224,1	9,96	3 SENZA MANIGLIA		
	275	U02750011	16 CHIAVE A T	24,90	6	149,4	9,96			
	275	U02750013	18 CHIAVE A T	29,40	5	147	11,76			
	275		20 CHIAVE A T	28,50	14	399	11,40	2 SENZA MANIGLIA		
	275	U02750016	21 CHIAVE A T	34,80	9	313,2	13,92	3 SENZA MANIGLIA		
	275		23 CHIAVE A T	32,00	4	128	12,80			
	275		25 CHIAVE A T	32,00	3	96	12,80			
	275		28 CHIAVE A T	42,00	3	126	16,80			
	275		29 CHIAVE A T	45,00	6	270	18,00			
	275		32 CHIAVE A T	50,00	2	100	20,00			
	275		41 CHIAVE A T	60,00	1	60	24,00			
	276 C	U02760403	9 CHIAVE A T	36,30	6	217,8	14,52			1 OLD + 5 NEW

276 C	U02760408	14	CHIAVE A T	43,10	3	129,3	17,24
276 C	U02760409	15	CHIAVE A T	50,00	1	50	20,00
276 C	U02760414	20	CHIAVE A T	64,50	5	322,5	25,80
276 C	U02760415	21	CHIAVE A T	64,50	4	258	25,80
276 C	U02760417	24	CHIAVE A T	71,00	3	213	28,40
278 N	U02780014	19	CHIAVE PER CANDELE	39,80	1	39,8	15,92
279 N 1/2		17,5	CHIAVE PER CANDELE	23,00	1	23	9,20
280	U02800000	1.5	CHIAVE MASCHIO	0,75	21	15,75	0,30
280	U02800001	2	CHIAVE MASCHIO	0,85	32	27,2	0,34
280	U02800004	3.5	CHIAVE MASCHIO	1,20	80	96	0,48
280	U02800006	4.5	CHIAVE MASCHIO	1,35	26	35,1	0,54
280	U02800007	5	CHIAVE MASCHIO	1,40	23	32,2	0,56
280	U02800008	6	CHIAVE MASCHIO	1,70	30	51	0,68
280	U02800011	9	CHIAVE MASCHIO	3,05	2	6,1	1,22
280	U02800012	10	CHIAVE MASCHIO	3,65	13	47,45	1,46
280	U02800016	19	CHIAVE MASCHIO	16,30	2	32,6	6,52
280	U02800019	27	CHIAVE MASCHIO	45,80	1	45,8	18,32
280	U02800020	30	CHIAVE MASCHIO	58,00	1	58	23,20
280	U02800021	32	CHIAVE MASCHIO	76,50	2	153	30,60
280	U02800022	36	CHIAVE MASCHIO	109,00	1	109	43,60
280 P	U02800105	1/20	CHIAVE MASCHIO	0,95	10	9,5	0,38
280 P	U02800108	3/32	CHIAVE MASCHIO	1,25	19	23,75	0,50
280 P	U02800108	1/8	CHIAVE MASCHIO	1,35	5	6,75	0,54
280 P	U02800108	5/32	CHIAVE MASCHIO	1,70	28	47,6	0,68
280 P	U02800105	3/16	CHIAVE MASCHIO	1,75	13	22,75	0,70
280 P	U02800105	7/32	CHIAVE MASCHIO	1,90	16	30,4	0,76
280 P	U02800105	1/4	CHIAVE MASCHIO	2,05	8	16,4	0,82
280 P	U02800105	5/16	CHIAVE MASCHIO	2,70	18	48,6	1,08
280 P	U02800105	7/16	CHIAVE MASCHIO	4,90	18	88,2	1,96
280 P	U02800108	1/2	CHIAVE MASCHIO	6,40	3	19,2	2,56
280 L	U02800039	1,5	CHIAVE MASCHIO	1,20	26	31,2	0,48
280 L	U02800040	2	CHIAVE MASCHIO	1,20	68	81,6	0,48
280 L	U02800041	2,5	CHIAVE MASCHIO	1,25	43	53,75	0,50
280 L	U02800042	3	CHIAVE MASCHIO	1,55	36	55,8	0,62
280 L	U02800043	3,5	CHIAVE MASCHIO	1,65	26	42,9	0,66
280 L	U02800044	4	CHIAVE MASCHIO	1,65	11	18,15	0,66
280 L	U02800045	4,5	CHIAVE MASCHIO	1,85	20	37	0,74
280 L	U02800046	5	CHIAVE MASCHIO	2,00	8	16	0,80
280 L	U02800047	6	CHIAVE MASCHIO	2,05	18	36,9	0,82
280 L	U02800048	7	CHIAVE MASCHIO	2,85	3	8,55	1,14
280 L	U02800049	8	CHIAVE MASCHIO	3,65	11	40,15	1,46
280 L	U02800051	9	CHIAVE MASCHIO	4,35	8	34,8	1,74
280 L	U02800051	10	CHIAVE MASCHIO	5,70	1	5,7	2,28



OLD SENZA MANIGLIA

OLD SENZA MANIGLIA



BRUNITE

CROMATE

12 CROM + 31 BRUN

16 CROM + 20 BRUN

8 CROM + 18 BRUN

CROMATE

CROMATE

CROMATE

BRUNITE

BRUNITE

2 CROM + 9 BRUN

CROMATE

CROMATA

	280 L	U02800052	12 CHIAVE MASCHIO	7,65	4	30,6	3,06		BRUNITE
	280 XZN	U02800541	M5 CHIAVE MASCHIO	5,25	23	120,75	2,10		CROMATE
	280 XZN	U02800542	M6 CHIAVE MASCHIO	6,05	3	18,15	2,42		CROMATE
	280 XZN	U02800543	M8 CHIAVE MASCHIO	7,15	2	14,3	2,86		BRUNITE
	280 XZN	U02800545	M12 CHIAVE MASCHIO	11,00	3	33	4,40		BRUNITE
	280 XZN	U02800546	M14 CHIAVE MASCHIO	14,20	5	71	5,68		CROMATE
	280 XZN	U02800547	M16 CHIAVE MASCHIO	20,00	7	140	8,00		CROMATE
	280 XZN/S5	U02800550	SERIE DI 5 CHIAVI MASCHIO PER VITI CON IMPRONTA XZN	60,50	9	544,5	24,20		
	280 LTS	U02800059	1,5 CHIAVE MASCHIO	2,40	11	26,4	0,96		BRUNITE
	280 LTS	U02800060	2 CHIAVE MASCHIO	2,40	8	19,2	0,96		4 CROM + 4 BRUN
	280 LTS	U02800061	2,5 CHIAVE MASCHIO	2,45	8	19,6	0,98		BRUNITE
	280 LTS	U02800066	5 CHIAVE MASCHIO	2,80	4	11,2	1,12		BRUNITE
	280 LTS	U02800067	6 CHIAVE MASCHIO	3,25	6	19,5	1,30		BRUNITE
	280 LTS	U02800069	8 CHIAVE MASCHIO	5,65	9	50,85	2,26		BRUNITE
	280 LTS	U02800071	10 CHIAVE MASCHIO	8,20	31	254,2	3,28		8 CROM + 23 BRUN
	280 TX	U02800560	6 CHIAVE MASCHIO	5,80	7	40,6	2,32		
	280 TX	U02800561	7 CHIAVE MASCHIO	5,80	23	133,4	2,32		
	280 TX	U02800562	8 CHIAVE MASCHIO	5,80	27	156,6	2,32		
	280 TX	U02800563	9 CHIAVE MASCHIO	6,75	14	94,5	2,70		
	280 TX	U02800564	10 CHIAVE MASCHIO	6,75	24	162	2,70		
	280 TX	U02800565	15 CHIAVE MASCHIO	6,75	20	135	2,70		
	280 TX	U02800569	30 CHIAVE MASCHIO	8,00	8	64	3,20		
	280 TX	U02800572	50 CHIAVE MASCHIO	11,70	3	35,1	4,68		
	280 TX	U02800573	55 CHIAVE MASCHIO	14,90	3	44,7	5,96		
ORA HG	280 IT		3,5 CHIAVE MASCHIO IMPUGNAT.	11,70	7	81,9	4,68		
ORA HG	280 H		4,5 CHIAVE MASCHIO IMPUGNAT.	12,40	4	49,6	4,96		
ORA HG	280 HA		7 CHIAVE MASCHIO IMPUGNAT.	15,60	1	15,6	6,24		
ORA HG	280 HA		10 CHIAVE MASCHIO IMPUGNAT.	20,10	3	60,3	8,04		
	280 TS		10 CHIAVE MASCHIO IMPUGN	13,00	36	468	5,20		
ORA HATX	280 HTX		T6 CH.MASCHIO TORX IMPUGN.	7,45	3	22,35	2,98		
ORA HATX	280 HTX		T7 CH.MASCHIO TORX IMPUGN.	9,00	4	36	3,60		

ORA HATX	280 IT		TX_8 CH.MASCHIO TORX IMPUGN.	9,20	7	64,4	3,68		
ORA HATX	280 IT		TX_9 CH.MASCHIO TORX IMPUGN.	9,35	7	65,45	3,74		
ORA HATX	280 IT		TX_45 CH.MASCHIO TORX IMPUGN.	15,90	5	79,5	6,36		
ORA HATX	280 IT		TX_50 CH.MASCHIO TORX IMPUGN.	19,50	4	78	7,80		
	280 T	U02800133	3.5 CHIAVE MASCHIO	15,40	11	169,4	6,16		
	280 T	U02800135	4.5 CHIAVE MASCHIO	16,30	3	48,9	6,52		
	280 T	U02800140	9 CHIAVE MASCHIO	25,40	35	889	10,16		
	280 T	U02800141	10 CHIAVE MASCHIO	26,60	1	26,6	10,64		
	280 T	U02800142	12 CHIAVE MASCHIO	33,50	7	234,5	13,40		
	280 T	U02800143	14 CHIAVE MASCHIO	41,50	3	124,5	16,60		
	280 TTX	U02800650	6 CHIAVE MASCHIO	20,80	2	41,6	8,32		
	280 TTX	U02800651	7 CHIAVE MASCHIO	20,80	1	20,8	8,32		
	280 TTX	U02800652	8 CHIAVE MASCHIO	20,80	2	41,6	8,32		
	280 TTX	U02800661	45 CHIAVE MASCHIO	25,30	3	75,9	10,12		
	280 TTX	U02800663	55 CHIAVE MASCHIO	35,00	1	35	14,00		
	280 TTX	U02800664	60 CHIAVE MASCHIO	43,70	2	87,4	17,48		
	281 C		1 CHIAVE A COMPASSO	20,00	23	460	8,00		
	281 C		1,5 CHIAVE A COMPASSO	20,00	2	40	8,00		
	281 C	U02810110	10 CHIAVE A COMPASSO	36,80	2	73,6	14,72		NASELLI FISSI
	281 C	U02810111	12 CHIAVE A COMPASSO	36,80	3	110,4	14,72		
	281 CR		RICAMBIO NASELLI 1-2-5	3,15	4	12,6	1,26		1 da 1 da 2 5 1 da 2 5
	282	U02820102	16-18-20 CHIAVE A SETTORE	11,70	1	11,7	4,68		
	282		12-14 CHIAVE A SETTORE	10,00	1	10	4,00		
	282	U02820108	52-55 CHIAVE A SETTORE	16,50	3	49,5	6,60		DUCRON - OLD
	282		205-220 CHIAVE A SETTORE	120,00	1	120	48,00		
	282		230-245 CHIAVE A SETTORE	120,00	1	120	48,00		
	282		260-270 CHIAVE A SETTORE	130,00	1	130	52,00		
	283	U02831302	6x7 CHIAVE POLIGONALE	8,90	13	115,7	3,56		OLD LU
	283	U02831311	16x17 CHIAVE POLIGONALE	13,50	8	108	5,40		OLD 5 LU + 5 OP
	283	U02831313	18x19 CHIAVE POLIGONALE	15,20	3	45,6	6,08		OLD LU
	283		20x22 CHIAVE POLIGONALE	17,80	12	213,6	7,12		OLD 11 LU + 2 OP
	283	U02831316	21x23 CHIAVE POLIGONALE	19,10	15	286,5	7,64		OLD 10 LU + 3 OP
	283	U02831318	24x26 CHIAVE POLIGONALE	21,80	30	654	8,72		OLD 7 LU + 23 OP
	283	U02831319	24x27 CHIAVE POLIGONALE	25,20	11	277,2	10,08		OLD LU
	283	U02831320	25x28 CHIAVE POLIGONALE	24,60	51	1254,6	9,84		OLD 21 LU + 30 OP
	283	U02831321	27x29 CHIAVE POLIGONALE	27,20	23	625,6	10,88		OLD OP
	283	U02831324	30x32 CHIAVE POLIGONALE	31,40	17	533,8	12,56		OLD LU

283		35x38 CHIAVE POLIGONALE	60,00	12	720	24,00
283	U02831329	36x41 CHIAVE POLIGONALE	61,50	4	246	24,60
283		41x46 CHIAVE POLIGONALE	70,00	4	280	28,00
283	U02831334	46x50 CHIAVE POLIGONALE	127,00	1	127	50,80
285	U02850715	20 CHIAVE COMBINATA	13,10	30	393	5,24
285	U02850721	26 CHIAVE COMBINATA	19,10	8	152,8	7,64
285	U02850723	28 CHIAVE COMBINATA	21,60	1	21,6	8,64
285 P	U02850826	7/16 CHIAVE COMBINATA	9,35	1	9,35	3,74
285 P	U02850826	9/16 CHIAVE COMBINATA	10,50	1	10,5	4,20
285 P	U02850827	5/8 CHIAVE COMBINATA	12,30	4	49,2	4,92
285 P	U02850830	13/16 CHIAVE COMBINATA	17,30	9	155,7	6,92
285 P		1 CHIAVE COMBINATA	22,60	1	22,6	9,04
285 P	U02850835	1 1/8 CHIAVE COMBINATA	26,30	3	78,9	10,52
285 P		1 1/4 CHIAVE COMBINATA	33,40	2	66,8	13,36
285 P	U02850832	1 5/16 CHIAVE COMBINATA	37,40	1	37,4	14,96
285 P	U02850839	1 7/16 CHIAVE COMBINATA	51,50	3	154,5	20,60
285 L		11 CHIAVE COMBINATA LUNGA	15,60	1	15,6	6,24
285 L		12 CHIAVE COMBINATA LUNGA	15,90	8	127,2	6,36
285 L	U02850313	18 CHIAVE COMBINATA LUNGA	21,20	6	127,2	8,48
285 L		20 CHIAVE COMBINATA LUNGA	23,90	1	23,9	9,56
285 L	U02850316	21 CHIAVE COMBINATA LUNGA	25,80	1	25,8	10,32
285 L	U02850320	25 CHIAVE COMBINATA LUNGA	34,40	8	275,2	13,76
285 L	U02850321	26 CHIAVE COMBINATA LUNGA	36,10	9	324,9	14,44
285 L	U02850323	28 CHIAVE COMBINATA LUNGA	41,70	6	250,2	16,68
285 L	U02850325	32 CHIAVE COMBINATA LUNGA	50,50	4	202	20,20
285 L	U02850328	38 CHIAVE COMBINATA LUNGA	75,50	18	1359	30,20
286		14x15 CHIAVE A PIPA	9,45	4	37,8	3,78
286		20x22 CHIAVE A PIPA	13,60	25	340	5,44
286		25x28 CHIAVE A PIPA	21,70	63	1367,1	8,68
286		27x29 CHIAVE A PIPA	23,00	5	115	9,20
287		6 CHIAVE A PIPA	8,50	6	51	3,40
287		9 CHIAVE A PIPA	8,50	12	102	3,40
287		12 CHIAVE A PIPA	10,00	3	30	4,00
287		15 CHIAVE A PIPA	11,60	53	614,8	4,64
287		16 CHIAVE A PIPA	13,40	13	174,2	5,36
287		18 CHIAVE A PIPA	14,20	21	298,2	5,68
287		19 CHIAVE A PIPA	14,20	10	142	5,68
287		20 CHIAVE A PIPA	16,10	13	209,3	6,44
287		21 CHIAVE A PIPA	16,90	1	16,9	6,76
287		22 CHIAVE A PIPA	18,10	2	36,2	7,24
287		23 CHIAVE A PIPA	20,00	8	160	8,00
287		25 CHIAVE A PIPA	25,00	5	125	10,00
287		26 CHIAVE A PIPA	27,00	28	756	10,80
287		27 CHIAVE A PIPA	30,00	13	390	12,00
287		28 CHIAVE A PIPA	33,00	13	429	13,20
287		32 CHIAVE A PIPA	37,00	21	777	14,80
287		36 CHIAVE A PIPA	40,00	6	240	16,00
288 N	U02880109	14x15 CHIAVE A TUBO	9,45	19	179,55	3,78
288 N	U02880112	18x19 CHIAVE A TUBO	11,60	1	11,6	4,64
289 N	U02890101	5 CHIAVE A PIPA	8,50	2	17	3,40
289 N	U02890103	6 CHIAVE A PIPA	8,50	18	153	3,40



OLD 5 LU + 7 OP

OLD LU

OLD OP

NEW



23 OLD (It) + 8 OLD

NEW

NEW

NEW

NEW

NEW NEW

OLD

OLD



NEW NEW

OLD

OLD OLD

OLD

OLD

NEW

OLD

OLD

OLD

OLD



NEW

NEW

NEW

3 NEW + 1 OLD

OLD



289 N	U02890106	9	CHIAVE A PIPA	8,50	10	85	3,40
289 N	U02890108	11	CHIAVE A PIPA	8,85	16	141,6	3,54
289 N	U02890109	12	CHIAVE A PIPA	10,00	28	280	4,00
289 N	U02890111	14	CHIAVE A PIPA	11,60	7	81,2	4,64
289 N	U02890114	17	CHIAVE A PIPA	13,40	11	147,4	5,36
289 N	U02890115	18	CHIAVE A PIPA	14,20	1	14,2	5,68
289 N	U02890117	20	CHIAVE A PIPA	16,10	9	144,9	6,44
289 N	U02890118	21	CHIAVE A PIPA	16,90	9	152,1	6,76
289 N	U02890119	22	CHIAVE A PIPA	18,10	10	181	7,24
289 N		23	CHIAVE A PIPA	20,00	1	20	8,00
289 N	U02890121	24	CHIAVE A PIPA	21,00	1	21	8,40
289 N		25	CHIAVE A PIPA	23,00	13	299	9,20
289 N		26	CHIAVE A PIPA	25,00	1	25	10,00
289 N		27	CHIAVE A PIPA	27,00	1	27	10,80
289 N		28	CHIAVE A PIPA	33,00	1	33	13,20
289 N		30	CHIAVE A PIPA	35,00	13	455	14,00
289 N		32	CHIAVE A PIPA	37,00	18	666	14,80
290 E	U02900101	6x7	CHIAVE A TUBO	13,90	9	125,1	5,56
290 E	U02900107	16x17	CHIAVE A TUBO	18,10	1	18,1	7,24
290 E	U02880110	20x22	CHIAVE A TUBO	24,10	18	433,8	9,64
290 E	U02900111	21x23	CHIAVE A TUBO	26,00	13	338	10,40
290 E	U02900112	24x26	CHIAVE A TUBO	32,20	8	257,6	12,88
290 E		25x28	CHIAVE A TUBO	38,00	18	684	15,20
290 E		27x29	CHIAVE A TUBO	42,50	11	467,5	17,00
290 E	U02900116	30x32	CHIAVE A TUBO	47,80	10	478	19,12
290 E	U02900118	36x41	CHIAVE A TUBO	79,00	3	237	31,60
291	U02910007	12	CHIAVE A PIPA	16,20	26	421,2	6,48
291	U02910009	14	CHIAVE A PIPA	18,60	14	260,4	7,44
291	U02910010	15	CHIAVE A PIPA	19,00	11	209	7,60
291	U02910013	18	CHIAVE A PIPA	25,00	12	300	10,00
291	U02910014	19	CHIAVE A PIPA	25,30	15	379,5	10,12
291		20	CHIAVE A PIPA	25,50	20	510	10,20
291		21	CHIAVE A PIPA	26,00	10	260	10,40
291		23	CHIAVE A PIPA	29,00	11	319	11,60
291		25	CHIAVE A PIPA	33,00	13	429	13,20
291		26	CHIAVE A PIPA	35,00	5	175	14,00
291		27	CHIAVE A PIPA	38,00	20	760	15,20
291		28	CHIAVE A PIPA	40,00	9	360	16,00
291		30	CHIAVE A PIPA	45,00	15	675	18,00
291		32	CHIAVE A PIPA	50,00	19	950	20,00
291 N		21	CHIAVE A PIPA	22,80	1	22,8	9,12
291 N	U02910120	22	CHIAVE A PIPA	23,90	1	23,9	9,56
291 N	U02910125	27	CHIAVE A PIPA	36,10	1	36,1	14,44
291 N	U02910125	28	CHIAVE A PIPA	36,10	6	216,6	14,44
291 N		30	CHIAVE A PIPA	46,70	1	46,7	18,68
292	U02920001	1	SPINA	11,20	12	134,4	4,48
292	U02920002	2	SPINA	13,40	14	187,6	5,36
294 AD	U02940017	460	CHIAVE A RULLINO	122,00	1	122	48,80
294 CR		200	RICAMBIO RULLINO	10,00	1	10	4,00



OLD

OLD

OLD

OLD

OLD

OLD

OLD



NEW

OLD

1 OLD + 19 NEW

OLD

7 OLD + 1 NEW

OLD

OLD

NEW

NEW



NEW

NEW

NEW

4 OLD + 8 NEW

X

20 OLD

2 OLD + 8 NEW

OLD

8 OLD + 6 NEW

5 OLD

20 OLD

9 OLD

5 OLD + 10 NEW

OLD



	294 CR		250 RICAMBIO RULLINO	12,00	2	24	4,80
	294 CR		300 RICAMBIO RULLINO	15,00	1	15	6,00
	297 N	U02970200	6x7 CHIAVE A BUSSOLA	33,60	14	470,4	13,44
	297 N	U02970201	8x9 CHIAVE A BUSSOLA	34,90	6	209,4	13,96
	297 N	U02970206	16x17 CHIAVE A BUSSOLA	46,90	3	140,7	18,76
	297 N		20x22 CHIAVE A BUSSOLA	50,00	2	100	20,00
	297 N	U02970210	21X23 CHIAVE A BUSSOLA	63,00	2	126	25,20
	297 N		24x27 CHIAVE A BUSSOLA	58,00	1	58	23,20
	297 N		30x32 CHIAVE A BUSSOLA	65,00	2	130	26,00
	298		4 CHIAVE A BUSSOLA	9,50	1	9,5	3,80
	298 L		11 CHIAVE A BUSSOLA	12,00	1	12	4,80
	298 L		12 CHIAVE A BUSSOLA	13,50	1	13,5	5,40
	298		9 CHIAVE A BUSSOLA	20,00	13	260	8,00
	298		4 CHIAVE A BUSSOLA	20,00	18	360	8,00
	298		5 CHIAVE A BUSSOLA	20,00	1	20	8,00
	298		9 CHIAVE A BUSSOLA	20,00	2	40	8,00
	298		11 CHIAVE A BUSSOLA	20,00	4	80	8,00
	298		12 CHIAVE A BUSSOLA	20,00	20	400	8,00
	298		14 CHIAVE A BUSSOLA	20,00	19	380	8,00
	298		14 CORTE CHIAVE A BUSSOLA	20,00	4	80	8,00
	298 SN		5 CHIAVE FLESSIBILE A BUSSOLA	20,00	6	120	8,00
	298 SN		5,5 CHIAVE FLESSIBILE A BUSSOLA	20,00	5	100	8,00
	298 SN		6 CHIAVE FLESSIBILE A BUSSOLA	20,00	7	140	8,00
	298 SN		9 CHIAVE FLESSIBILE A BUSSOLA	23,00	1	23	9,20
	298 SN		11 CHIAVE FLESSIBILE A BUSSOLA	25,00	2	50	10,00
	299		3,2X125 CHIAVE BUSSOLA ES. CON IMP.	13,80	2	27,6	5,52
	299		6X125 CHIAVE BUSSOLA ESAGONALE CON IMPUG	14,70	1	14,7	5,88
	299		5X125 CHIAVE BUSSOLA ESAGONALE CON IMPUG	13,80	3	41,4	5,52
	308	U03080003	308_275 GIRATUBO -E-	44,80	10	448	17,92
	308	U03080005	308_360 GIRATUBO -B-	88,00	4	352	35,20
	313		1/8 2" ROTELLA RICAMBIO	22,50	6	135	9,00
	313		1/4 4" ROTELLA RICAMBIO	25,00	13	325	10,00
	314 A		314A ROTELLA RICAMBIO TAGLIATUBI	40,00	23	920	16,00




ORA FA	314 F	U03140037	314 F_6-67 TAGLIATUBI	118,00	11	1298	47,20	
	315		5-6-8-10-12-14 BORDATUBI	70,00	1	70	28,00	
	315		5-6-8-10-12-14 MATRICE	27,50	1	27,5	11,00	
	316 C	U03160022	316 C_8 CURVATUBI	70,50	4	282	28,20	
	316 C	U03160023	316 C_10 CURVATUBI	90,00	1	90	36,00	
	316 C	U03160025	316 C_14 CURVATUBI	104,00	2	208	41,60	
	322 TX		T5x80 GIRAVITE	6,50	1	6,5	2,60	
	322 TX		T9x75 GIRAVITE	6,15	5	30,75	2,46	
	323 N		0,8X4 GIRAVITE	8,00	1	8	3,20	
	323 N		1X5,5 GIRAVITE	9,00	2	18	3,60	
	323 N		1,2X6,5 GIRAVITE	10,00	8	80	4,00	
	324 N		1,2x6,5x35 GIRAVITE	7,50	1	7,5	3,00	
	324 PH		1X75 GIRAVITE	12,00	2	24	4,80	
	324 TX		6X50 GIRAVITE	8,95	5	44,75	3,58	
	324 TX		9X75 GIRAVITE	9,50	5	47,5	3,80	
	329 NTX	U03290041	T5x35 GIRAVITE	8,70	1	8,7	3,48	
	329 NTX	U03290042	T6x35 GIRAVITE	8,70	3	26,1	3,48	
	329 NTX	U03290044	T8x75 GIRAVITE	9,15	4	36,6	3,66	
	329 NTX	U03290045	T9x75 GIRAVITE	9,15	2	18,3	3,66	
	329 NTX	U03290046	T10x75 GIRAVITE	9,15	5	45,75	3,66	
	329 NTX	U03290047	T15x75 GIRAVITE	9,15	4	36,6	3,66	
	329 NTX	U03290048	T20x75 GIRAVITE	9,15	5	45,75	3,66	
	340		0,5x3 GIRAVITE	8,20	1	8,2	3,28	
	340		1x5.5 GIRAVITE	9,05	1	9,05	3,62	
	340		1.2x8 GIRAVITE	13,40	11	147,4	5,36	
	340		1.6x10 GIRAVITE	17,70	24	424,8	7,08	
	340 PH	U03400011	1-2 GIRAVITE	7,60	3	22,8	3,04	
	340 PH	U03400012	3-4 GIRAVITE	13,30	1	13,3	5,32	

	352		150 SCALPELLO	12,00	23	276	4,80		
	366	U03660102	4x150 PUNZONE	7,45	3	22,35	2,98		
	366	U03660203	6x150 PUNZONE	7,45	6	44,7	2,98		
	376 B	U03760202	28 RICAMBIO COPPIA TASSELLI	3,55	24	85,2	1,42		
	376 B	U03760203	35 RICAMBIO COPPIA TASSELLI	4,20	4	16,8	1,68		
	376 B	U03760205	50 RICAMBIO COPPIA TASSELLI	8,25	3	24,75	3,30		
	376 B	U03760206	60 RICAMBIO COPPIA TASSELLI	12,10	1	12,1	4,84		
	377		21/10 RICAMBIO COPPIA TASSELLI	3,55	12	42,6	1,42		
	377		26/12 RICAMBIO COPPIA TASSELLI	4,00	2	8	1,60		
	377		48/18 RICAMBIO COPPIA TASSELLI	8,25	2	16,5	3,30		
	377		58/21 RICAMBIO COPPIA TASSELLI	12,10	11	133,1	4,84		
	430 C		0 FASCE ELASTICHE	32,00	3	96	12,80		OLD
	433		P1 ATTREZZO PER REG. PUNTERIE	25,00	1	25	10,00		
	433		P2 ATTREZZO PER REG. PUNTERIE	25,00	1	25	10,00		
	437	U04370104	437_3 PINZA PER SEGMENTI	47,30	1	47,3	18,92		
	446	U04461030	65 CHIAVI A TAZZA	22,10	2	44,2	8,84		
	446	U04461031	66.5 CHIAVI A TAZZA	25,80	2	51,6	10,32		
	446	U04461035	74 CHIAVI A TAZZA	25,80	1	25,8	10,32		
	446	U04461035	74A CHIAVI A TAZZA	22,60	1	22,6	9,04		
	446	U04461036	74B CHIAVI A TAZZA	26,30	3	78,9	10,52		
	446	U04461039	79 CHIAVI A TAZZA	29,40	2	58,8	11,76		
	446	U04461041	89 CHIAVI A TAZZA	32,30	3	96,9	12,92		
	446	U04461044	92A CHIAVI A TAZZA	23,40	1	23,4	9,36		
	448		17 CHIAVE A BUSSOLA FISSA	10,00	2	20	4,00		
	448		22 CHIAVE A BUSSOLA FISSA	15,00	3	45	6,00		
ORA VM	449 A		RICAMBIO 1-2	8,15	2	16,3	3,26		
	459/1	U04590012	6 ESTRATTORE	29,30	8	234,4	11,72		
	459/1		9 ESTRATTORE	30,00	4	120	12,00		
	459/1		10,5 ESTRATTORE	32,70	2	65,4	13,08		
	459/1		11 ESTRATTORE	32,70	5	163,5	13,08		
	459/1	U04590021	14 ESTRATTORE	40,50	3	121,5	16,20		
	459/1	U04590023	16 ESTRATTORE	40,50	4	162	16,20		
	460		ESTRATTORE	50,00	1	50	20,00		
	468 A		468 A_0 - 5-6,5 - ESTRATTORE	65,00	11	715	26,00		
ORA C	468 A		468 A_1 - 7-9,5 - ESTRATTORE	65,00	13	845	26,00		
ORA C	468 A		468 A_6 - 40-50 - ESTRATTORE	104,00	2	208	41,60		
ORA C	468 A		468 A_7- 50-60 - ESTRATTORE	118,00	2	236	47,20		
ORA C	468 A		468 A_8 - 60-70 - ESTRATTORE	179,00	8	1432	71,60		

468 D	U04680025	468 D/2 SUPPORTI PER ESTRATTORI AD ESPANSIO	178,00	1	178	71,20
660	U06600012	0.6x4.5 INSERTO	2,75	45	123,75	1,10
660	U06600013	0.8x5.5 INSERTO	2,75	19	52,25	1,10
660	U06600014	1x5.5 INSERTO	2,75	4	11	1,10
660		1x6.5 INSERTO	2,75	2	5,5	1,10
660	U06600015	1.2x6.5 INSERTO	3,85	14	53,9	1,54
660	U06600016	1.6x8 INSERTO	3,85	25	96,25	1,54
660T		0,8x5.5 INSERTO	5,00	30	150	2,00
660T		1x5.5 INSERTO	5,00	9	45	2,00
660T		1,2x6.5 INSERTO	7,00	38	266	2,80
660T		1,6x8 INSERTO	7,00	15	105	2,80
660 E	U06600409	1,5 INSERTO	2,90	26	75,4	1,16
660 E	U06600409	2 INSERTO	2,90	14	40,6	1,16
660 E	U06600405	8 INSERTO	2,90	5	14,5	1,16
660 E	U06600406	10 INSERTO	2,90	4	11,6	1,16
660 TC		3 INSERTI PER VITI CON IMPRONTA A CROCE	4,50	2	9	1,80
660 TPH	U06600561	PH 1 INSERTI PER VITI CON IMPRONTA A CROCE	4,30	11	47,3	1,72
660 TPH		PH 3 INSERTI PER VITI CON IMPRONTA A CROCE	4,30	12	51,6	1,72
660 TAPH		APH 1 INSERTI PER VITI CON IMPRONTA A CROCE	5,05	5	25,25	2,02
660 TAPH		APH 3 INSERTI PER VITI CON IMPRONTA A CROCE	5,05	15	75,75	2,02
660 TPZ		TPZ 1 INSERTI PER VITI CON IMPRONTA A CROCE POZIDRIV	4,45	3	13,35	1,78
660 TPZ		TPZ 3 INSERTI PER VITI CON IMPRONTA A CROCE POZIDRIV	4,45	4	17,8	1,78
660 PH	U06600101	660 PH_0 INSERTO -E-	2,00	22	44	0,80
660 PH	U06600103	660 PH_3 INSERTO -E-	2,00	28	56	0,80
660 PH	U06600105	660 PH_4 INSERTO -E-	3,85	25	96,25	1,54
660 PZ	U06600207	660 PZ_0 INSERTO -E-	2,55	133	339,15	1,02
660 PZ	U06600205	660 PZ_4 INSERTO -E-	4,95	22	108,9	1,98
660 STX	U06600325	660 STX_T10 INSERTO -E-	6,20	10	62	2,48
660 STX	U06600327	660 STX_T20 INSERTO -E-	5,30	1	5,3	2,12
660 STX	U06600328	660 STX_T25 INSERTO -E-	5,70	7	39,9	2,28
660 STX	U06600329	660 STX_T27 INSERTO -E-	5,70	25	142,5	2,28
660 STX	U06600330	660 STX_T30 INSERTO -E-	5,50	3	16,5	2,20
660 STX	U06600331	660 STX_T40 INSERTO -E-	5,35	2	10,7	2,14
660 TX	U06600301	660 TX_T6 INSERTO -E-	5,80	18	104,4	2,32
660 TX	U06600302	660 TX_T7 INSERTO -E-	5,70	25	142,5	2,28
660 TX	U06600303	660 TX_T8 INSERTO -E-	5,70	32	182,4	2,28
660 TX	U06600304	660 TX_T9 INSERTO -E-	5,50	43	236,5	2,20
660 TX	U06600305	660 TX_T10 INSERTO -E-	5,50	32	176	2,20



	660 TX	U06600308	660 TX_T25 INSERTO	-E-	5,00	8	40	2,00
	660 TX	U06600309	660 TX_T27 INSERTO	-E-	5,10	11	56,1	2,04
	661	U06610001	661_0.8x5.5 INSERTO	-E-	3,90	14	54,6	1,56
	661	U06610002	661_1x6.5 INSERTO	-E-	3,90	14	54,6	1,56
	661	U06610003	661_1.2x8 INSERTO	-E-	4,05	9	36,45	1,62
	661	U06610004	661_1.6x10 INSERTO	-E-	4,95	32	158,4	1,98
	661	U06610005	661_2x13 INSERTO	-E-	6,70	22	147,4	2,68
	661 E	U06610401	661 E_3 INSERTO	-E-	3,85	14	53,9	1,54
	661 E	U06610402	661 E_4 INSERTO	-E-	3,85	17	65,45	1,54
	661 E	U06610403	661 E_5 INSERTO	-E-	3,85	16	61,6	1,54
	661 E	U06610404	661 E_6 INSERTO	-E-	3,85	23	88,55	1,54
	661 E	U06610407	661 E_7 INSERTO	-E-	3,85	6	23,1	1,54
	661 E	U06610405	661 E_8 INSERTO	-E-	3,85	19	73,15	1,54
	661 PH	U06610101	661 PH_1 INSERTO	-E-	3,15	42	132,3	1,26
	661 PH	U06610102	661 PH_2 INSERTO	-E-	3,15	49	154,35	1,26
	661 PH	U06610103	661 PH_3 INSERTO	-E-	3,15	17	53,55	1,26
	661 PZ	U06610201	661 PZ_1 INSERTO	-E-	3,95	20	79	1,58
	661 PZ	U06610202	661 PZ_2 INSERTO	-E-	3,95	16	63,2	1,58
	661 PZ	U06610203	661 PZ_3 INSERTO	-E-	3,95	11	43,45	1,58
	661 PZ	U06610204	661 PZ_4 INSERTO	-E-	5,80	14	81,2	2,32
	661 TX	U06610301	661 TX_T27 INSERTO	-E-	5,10	9	45,9	2,04
	661 TX	U06610302	661 TX_T30 INSERTO	-E-	5,10	5	25,5	2,04
	664		664_0.5x3 INSERTO	-E-	4,75	19	90,25	1,90
	664		664_0.6x4 INSERTO	-E-	4,95	27	133,65	1,98
	664		664_0.6x4.5 INSERTO	-E-	4,95	24	118,8	1,98
	664		664_0.8x5 INSERTO	-E-	4,95	13	64,35	1,98
	664		664_0.8x5,5 INSERTO	-E-	4,95	28	138,6	1,98
	664		664_1x6 INSERTO	-E-	5,50	20	110	2,20
	664		664_1x7 INSERTO	-E-	5,50	15	82,5	2,20
	664	U06640008	664_1.2x8 INSERTO	-E-	5,50	21	115,5	2,20
	664		664_1.6x9 INSERTO	-E-	6,60	14	92,4	2,64
	748		PINZA PER CAPICORDA		120,00	8	960	48,00
	749	U07490001	PINZA PER CAPICORDA		128,00	5	640	51,20
	754	U07490001	PINZA PER CAPICORDA		237,00	2	474	94,80
	995 AC	U09950131	INSERTO FILETTATO M4		13,90	9	125,1	5,56
Black & Decker	A2001		LAMA CIRCOLARE		24,00	1	24	9,60



Black & Decker	A7508	LAMA CROMATA	25,00	2	50	10,00
Black & Decker	A7540	LAMA CON RIPOSTO IN CARBURO DI TUNGSTENO	24,00	3	72	9,60
Black & Decker	A7545	LAMA CON RIPOSTO IN CARBURO DI TUNGSTENO	55,00	3	165	22,00
Black & Decker	A7561	LAMA IN ACCIAIO	11,00	4	44	4,40
Black & Decker	A7565	LAMA IN ACCIAIO	14,00	8	112	5,60
Black & Decker	A7577	LAMA CROMATA	26,00	4	104	10,40
Black & Decker	A7692	LAMA IN METALLO DURO RIV. IN PLASTICA	18,00	13	234	7,20
Black & Decker	A7701	LAMA CIRCOLARE	14,00	5	70	5,60
Black & Decker	A7703	LAMA A DENTI GROSSI	14,00	3	42	5,60
Black & Decker	A7713	LAMA AL TEFLON	19,00	1	19	7,60
Black & Decker	A7792	LAMA CON RIPOSTODI METALLO DURO	21,00	3	63	8,40
				7.117	105.176,05	

