

1



REPUBBLICA ITALIANA

DC 0439528

Ministero dei Trasporti e della Navigazione

DIREZIONE GENERALE DELLA MOTORIZZAZIONE CIVILE E DEI TRASPORTI IN CONCESSIONE

TARGA

N°A027794PE UFFICIO PROVINCIALE DI: PESCARA

VISTE LE NORME DEL D.L.vo 30 - 4 - 1992 N. 285 VISTO LA PRESCRITTA DOCUMENTAZIONE

SI IMMATRICOLA CON LA SUDETTA TARGA IL VEICOLO

DI FABBRICAZIONE EST DESCRITTO ALLE PAGG. 1 E 2, SI RILA

RES. VASTO

-CH-25 LUNGOMARE CORDELLA

2) PROPRIETARIO SPA MERCEDES BENZ FINANZIARIA (MERFINA)

RES. MONTESILVANO

-PE-305 VIA NAZ. ADRIATICA N

CLASSE VEICOLO - AUTOCARRO PER TRASPORTO DI COSE

FABBRICA/TIPO- MERCEDES ESPANA S A 110 D

OMOLOGAZ- OM54100EST11G

TELAIO-VSA63807413156557

ANNO IMMATRICOLAZIONE 98

PESCARA

05/11/98

IL DIRETTORE

3 N°A027794PE051198

TARGA

ATTENZIONE - LA RICHIESTA DI ISCRIZIONE AL PRA
DEVE ESSERE PRESENTATA ENTRO 40 GIORNI DAL 05/11/98
IL VEICOLO DI CUI ALLA PRESENTE CARTA DI CIRCOLAZIONE
NON RIENTRA NEL CAMPO DI APPLICAZIONE DELLA LEGGE 298/
1974 - LEGGE 30/03/87 N.132

DATA SCADENZA CONTRATTO LOCAZIONE 31/10/2001

2

N°A027794PE051198

CARROZZERIA FO

FURGONE

TARGA

MOTORE		DIMENSIONI		MASSE (Kg)	NORMALI	ECCEZIONALI (5)
tipo	601.970	lunghezza	m	4,659	tara ⁽¹⁾	1690
tempi/comb	4/ GASOL	larghezza	m	1,870	portata ⁽²⁾	910
cilindrata cm ³	2299	assi	n.	2	complessiva	2600
pot. max kW	72,00	distanza interassi	I	3,000	rimorchiabile ⁽³⁾	2000
		II			max autotreno	
		III			su ralla	
		NUMERO POSTI		max su gancio o ralla		
pot. fiscale CV		anteriori	3	FRENI		
TRASMISSIONE		max	003			
tipo cambio	MEC	a sedere max				
		di servizio				
PNEUMATICI		195/70 R15C 96R - 215/65 R15 96R				
SILENZIATORE		dB controllo usati (4) 81 n° giri/min. 2850				
Vel. max eff. km/h		Avanzamento ralla mm				
RISPETTA LE DIRETTIVE 96/20 CE -						
96/69 CE						
VEL. MAX = 156,00 POTENZA/TARA = 042,60 KW/T						

4 N°A027794PE051198

TARGA

IL VEICOLO PUO' ESSERE FORNITO DI
DISPOSITIVO ANTIBLOCCAGGIO RUOTE (ABS)
E DI CATALIZZATORE ALL'IMPIANTO DI
SCARICO.

L'AUTOVEICOLO PUO' ESSERE DOTATO DI
GANCIO DI TRAINO: CLASSE A, TIPO E290
COSTRUT. ORIS APPROV.E1

00/0048.

MOTORE SOVRALIMENTATO.

LVB4N6

PROPRIETARIO SNC F.LLI DI FLORA ANTONIO & C.

-CH-LUNGOMARE CORDELLA 25

ROMA, 13.11.2001

AG. 5254

3075



**Ministero dei Trasporti
e della Navigazione
Motorizzazione Civile**

[illegible]

ਐਐ
ਐਐ
ਐਐ
ਐਐ
ਐਐ
ਐਐ
ਐਐ
ਐਐ

၁၁၁

६६

8FXNOB

[illegible]

IL PRESENTE TAGLIANDO VA STACCATO
LUNGO LA LINEA PERFORATA E TENUTO A
BORDO DEL VEICOLO.


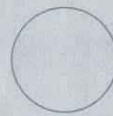

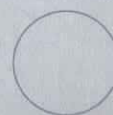
È NECESSARIO ESPORLO IN CASO DI
RESTRIZIONI AL TRAFFICO VEICOLARE
PER ELEVATO TASSO DI INQUINAMENTO
ATMOSFERICO.

ATTENZIONE - LA RICHIESTA DI ISCRIZIONE AL P.R.A. DEVE ESSERE PRESENTATA ENTRO 60 GIORNI DALLA DATA DI EMISSIONE DELLA CARTA DI CIRCOLAZIONE.

- (1) MASSA DEL VEICOLO IN ORDINE DI MARCIA (COMPRESO IL CONDUCENTE CONSIDERATO 70 KG E SENZA CARICO).
- (2) PER I VEICOLI PER TRASPORTO PROMISCUO DI PERSONE E COSE SONO AMMESSE TUTTE LE POSSIBILI COMBINAZIONI ENTRO LA PORTATA MASSIMA INDICATA PER LE SOLE COSE DETRAENDO DALLA PORTATA LA MASSA DI 70 KG PER OGNI PERSONA TRASPORTATA ESCLUSO IL CONDUCENTE.
- (3) PER I COMPLESSI MUNITI DI DISPOSITIVI DI FRENATURA CONTINUI ED AUTOMATICI È AMMESSA OGNI COMBINAZIONE TRA MASSA RIMORCHIO E MASSA MOTRICE NEL LIMITE MASSIMO DI 1,45 DEL RAPPORTO TRA LE DUE MASSE E NEL RISPETTO DELLA MASSA AMMISSIBILE PER L'AUTOTRENO. PER LE AUTOVETTURE E PER GLI AUTOVEICOLI PER TRASPORTO PROMISCUO LA MASSA RIMORCHIABILE DEVE ESSERE CONFERMATO CON VISITA E PROVA PER L'APPLICAZIONE DEL GANCIO DI TRAINO.
- (4) QUANDO NON È INDICATO IL VALORE, IL CONTROLLO PER I VEICOLI USATI VA EFFETTUATO AL REGIME DI ROTAZIONE DEL MOTORE CORRISPONDENTE ALLA POTENZA MASSIMA.
- (5) PER LE MACCHINE AGRICOLE I DATI RIPORTATI SI RIFERISCONO ALLE MASSE CON ZAVORRA ANZICHÉ ALLE MASSE ECCEZIONALI.

N.B. - IL DOCUMENTO DI CIRCOLAZIONE È VALIDO SOLO SE CONTIENE LE PAGINE NUMERATE DA 1 A 12.

GENERALITÀ E RESIDENZA DEL PROPRIETARIO

	19
	19
	19
	19

La presente carta di circolazione non costituisce titolo di proprietà. La vendita del veicolo cui si riferisce è subordinata all'esibizione del certificato di proprietà, rilasciato dal P.R.A. ai sensi dell'art. 7, comma 2 della legge 9 luglio 1990 n. 187, oppure del foglio complementare rilasciato ai sensi dell'art. 6 del R.D. 29 luglio 1927 n. 1814.

IPZS - PV - TT 956

ESITO

DEL 25/02/2013
REGOLARE

CHAC50BNC9W

CH/AC5

REVISIONE DEL 08/05/2015
ESITO
REGOLARE
CHAC50BPF1B

IPZS - TT 956

CH/AM2
REVISIONE DEL 29/05/2017
ESITO
REGOLARE
CHAM20BED8L

CH/AM2

REVISIONE DEL 23/05/2023
ESITO
REGOLARE
SCADENZA 05/2025

KM 270462 CHAM2JA3JAX

CH/AC5
REVISIONE DEL 20/12/2004
ESITO
REGOLARE

CHAC50BG79C

CH/AC5

REVISIONE DEL 04/02/2011
ESITO
REGOLARE

CHAC50BM44B

IPZS - TT 956

CH/AM2
REVISIONE DEL 28/05/2019
ESITO
REGOLARE
SCADENZA 05/2021
KM 229597 CHAM20BCC9R

CH/AM2

REVISIONE DEL 31/05/2025
ESITO
REGOLARE
SCADENZA 05/2027

KM 293296 CHAM2VV1HUV

IPZS - TT 956

REVISIONE DEL 27/05/2021
ESITO
REGOLARE
SCADENZA 05/2023

KM 249734 CHAM2BH500R

CH/AC5

REVISIONE DEL 29/12/2008
ESITO
REGOLARE

CHAC50BKV1V

IPZS - S.N. NORMA 1997 (0309004 - S: 4.000.000)

Corrispondenza tra le lettere sui contrassegni e le categorie di veicoli in relazione al potenziale inquinante

- A) Autoveicoli ad emissione nulla
- B) Autovetture rispondenti alla direttiva 91/441/CEE o seguenti
- C) Autoveicoli (diversi da autovetture) rispondenti alla direttiva 91/441/CEE o seguenti
- D) Autoveicoli rispondenti alla direttiva 91/542/CEE o seguenti
- E) Autovetture con motore ad accensione comandata, che rispettano i limiti più severi previsti dalla direttiva 88/76/CEE
- F) Autoveicoli (diversi dalle autovetture ricomprese alla lettera E) rispondenti alla direttiva 88/76/CEE
- G) Autoveicoli rispondenti alla direttiva 88/77/CEE
- H) Autovetture con motore ad accensione comandata, i cui livelli di emissione non superano il 50% dei livelli della direttiva 83/351/CEE
- I) Autoveicoli alimentati a G.P.L. o metano