

1

REPUBLICCA ITALIANA DD 0137733

Ministero dei Trasporti e della Navigazione

REGIONE GENERALE DELLA MOTORIZZAZIONE CIVILE E DEI TRASPORTI IN CONCESSIONE

TARGA [REDACTED]

N° A003162ME UFFICIO PROVINCIALE DI MESSINA

VISTE LE NORME DEL D.L. n° 30 - 4 - 1992 N. 285 VISTO LA PRESCRITTA DOCUMENTAZIONE

SI IMMATRICOLA CON LA SUDDETTA TARGA IL VEICOLO

[REDACTED]

CLASSE VEICOLO - AUTOVETTURA PER TRASPORTO DI PERSONE

FABBRICA/TIPO - FIAT AUTO SPA 916C2A00 03 ALFA ROMEO GTV

OMOLOGAZ - DE00101EST03

PLAID [REDACTED]

ANNO IMMATRICOLAZIONE 99

MESSINA 18/02/99

[REDACTED]

N° A003162ME 295

TARGA [REDACTED]

ATTENZIONE - LA RICHIESTA DI ISCRIZIONE AL PRA DEVE ESSERE PRESENTATA ENTRO 60 GIORNI DAL 18/02/99

DATA SCADENZA CONTRATTO LOCAZIONE 18/07/2001

2

N° A003162ME180299

CARROZZERIA BH- CHIUSA 2 PORTE

TARGA [REDACTED]

MOTORE		DIMENSIONI		MASSE (Kg)	NORMALI	ECCEZIONALI (5)
tipo	AR16202	lunghezza	m	tara ⁽¹⁾	1505	
tempi/comb.	4/ BENZ	larghezza	m	portata ⁽²⁾		
cilindrata cm³	1996	assi	n.	complessiva	1820	
pot. max kW	148,00	distanza interassi	I	rimorchiabile ⁽³⁾	1000	
		II	III	max autotreno su ralla		
pot. fiscale CV	20	NUMERO POSTI		max su gancio o ralla		
TRASMISSIONE		anteriori	2	FRENI		
		max	004			
tipo cambio	MEC	a sedere max				
		di servizio				

PNEUMATICI 205/50 R16 87Y - 225/45 ZR17 91Y

SILENZIATORE dB controllo usati (4) 91 n° giri/min. 4500

Vel max all km/h Avanzamento ralla mm

RISPETTA LE DIRETTIVE 96/20 CE

96/69 CE

VEL. MAX = 235,00 POTENZA/TARA = 098,33 KW/T

4

N° A003162ME180299

TARGA [REDACTED]

IL VEICOLO PUO ESSERE DOTATO DI STRUTTURA DI TRAINO CON MARCHIO DI OMOLOGAZIONE N.E3-00-0011.

QUALUNQUE INSTALLAZIONE SUCCESSIVA COMPORTA VISITA E PROVA.

OMEUR=E3-95/54-0006.

CONSUMO IN LITRI / 100 KM

PERCORSO URBANO 16,60;

EXTRAURBANO 07,50; COMBINATO 10,80.

PNEUM. IN ALTERNATIVA:

205/50 R16 87Y -

205/45 R16 87W REINFORCED.

MASSA A VUOTO=1430 KG.

IL VEICOLO PUO ESSERE DOTATO FIN DAL L'ORIGINE DI ALLESTIMENTO ESTERNO DI

/28.11.2001

LV646M

CARROZZERIA.

*** TRASFERIMENTO DI PROPRIETA' ***

ORINO, 28.11.2001

AG.1405

1180



Ministero dei Trasporti
e della Navigazione
Motorizzazione Civile

A N N U L L A T O

A N N U L L A T O

A N N U L L A T O

IL PRESENTE TAGLIANDO VA STACCATO
LUNGO LA LINEA PERFORATA E TENUTO A
BORDO DEL VEICOLO.


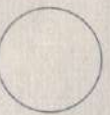


È NECESSARIO ESPORLO IN CASO DI
RESTRIZIONI AL TRAFFICO VEICOLARE
PER ELEVATO TASSO DI INQUINAMENTO
ATMOSFERICO.

ATTENZIONE - LA RICHIESTA DI ISCRIZIONE AL P.R.A. DEVE ESSERE PRESENTATA ENTRO 60 GIORNI DALLA DATA DI EMISSIONE DELLA CARTA DI CIRCOLAZIONE.

- (1) MASSA DEL VEICOLO IN ORDINE DI MARCIA (COMPRESO IL CONDUCENTE CONSIDERATO 70 KG E SENZA CARICO).
- (2) PER I VEICOLI PER TRASPORTO PROMISCUO DI PERSONE E COSE SONO AMMESSE TUTTE LE POSSIBILI COMBINAZIONI ENTRO LA PORTATA MASSIMA INDICATA PER LE SOLE COSE DETRAENDO DALLA PORTATA LA MASSA DI 70 KG PER OGNI PERSONA TRASPORTATA ESCLUSO IL CONDUCENTE.
- (3) PER I COMPLESSI MUNITI DI DISPOSITIVI DI FRENATURA CONTINUI ED AUTOMATICI E AMMESSA OGNI COMBINAZIONE TRA MASSA RIMORCHIO E MASSA MOTRICE NEL LIMITE MASSIMO DI 1,45 DEL RAPPORTO TRA LE DUE MASSE E NEL RISPETTO DELLA MASSA AMMISSIBILE PER L'AUTOTRENO.
PER LE AUTOVETTURE E PER GLI AUTOVEICOLI PER TRASPORTO PROMISCUO LA MASSA RIMORCHIABILE DEVE ESSERE CONFERMATO CON VISITA E PROVA PER L'APPLICAZIONE DEL GANCIO DI TRAINO.
- (4) QUANDO NON E' INDICATO IL VALORE, IL CONTROLLO PER I VEICOLI USATI VA EFFETTUATO AL REGIME DI ROTAZIONE DEL MOTORE CORRISPONDENTE ALLA POTENZA MASSIMA.
- (5) PER LE MACCHINE AGRICOLE I DATI RIPORTATI SI RIFERISCONO ALLE MASSE CON ZAVORRA ANZICHE ALLE MASSE ECCEZIONALI.

I.B. - IL DOCUMENTO DI CIRCOLAZIONE E' VALIDO SOLO SE CONTIENE LE PAGINE NUMERATE DA 1 A 12

GENERALITA' E RESIDENZA DEL PROPRIETARIO

 19	 19
 19	 19

CONTI CORRENTI POSTALI - Ricevuta

€ sul C/C n. [redacted]

di Euro [] [] []

IMPORTO IN LETTERE [redacted]

INTESTATO A [redacted]

CAUSALE [redacted]

[redacted]

Per conto di [redacted]

[redacted]

CENTRO REVISIONI

SE AL 3.1.1

titolo
ce è
ietà,
a 2
glio
R.D.

IPZS - SR - TT 956

ME/AC8
REVISIONE DEL 26/02/2003
ESITO REGOLARE

MEAC80BBT6H

IPZS - RV - TT 956

ME/AA4
REVISIONE DEL 03/08/2007
ESITO REGOLARE

MEAA40BMF7S

IPZS - EN - MC 956

ME/AC8
REVISIONE DEL 28/02/2005
ESITO REGOLARE

MEAC80BCS9N

Corrispondenza tra le lettere sui contrassegni e le categorie di veicoli in relazione al potenziale inquinante

- A) Autoveicoli ad emissione nulla
- B) Autovetture rispondenti alla direttiva 91/441/CEE o seguenti
- C) Autoveicoli (diversi da autovetture) rispondenti alla direttiva 91/441/CEE o seguenti
- D) Autoveicoli rispondenti alla direttiva 91/542/CEE o seguenti
- E) Autovetture con motore ad accensione comandata, che rispettano i limiti più severi previsti dalla direttiva 88/76/CEE
- F) Autoveicoli (diversi dalle autovetture ricomprese alla lettera E) rispondenti alla direttiva 88/76/CEE
- G) Autoveicoli rispondenti alla direttiva 88/77/CEE
- H) Autovetture con motore ad accensione comandata, i cui livelli di emissione non superano il 50% dei livelli della direttiva 83/351/CEE
- I) Autoveicoli alimentati a G.P.L. o metano