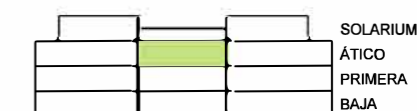


Bloque 12. Vivienda 1222 (2D)

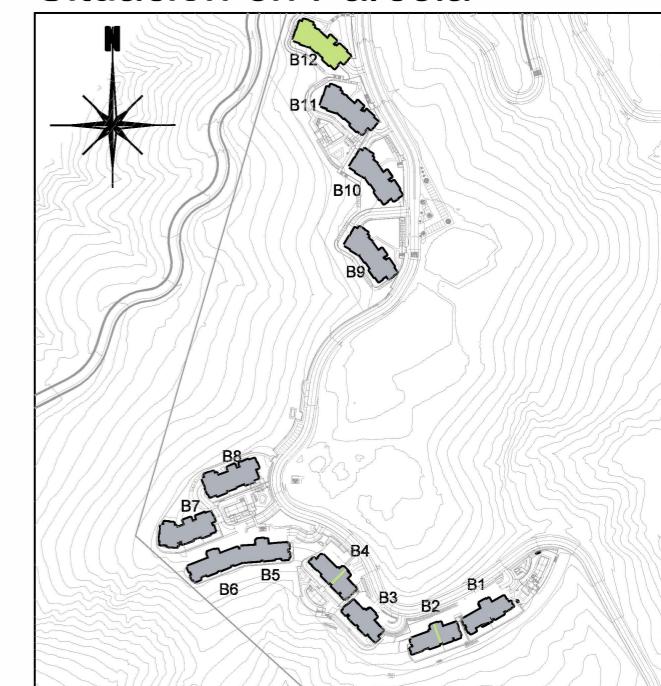
Total superficie construida	101.88m ²
Total superficie útil *	94.61m ²
Total superficie construida + comunes	116.04m ²
Total superficie terraza cubierta	24.83m ²
Total superficie terraza abierta	11.71m ²
Total superficie terrazas	36.54m ²
Total superficie construida solarium	0.00m ²

* Superficie útil según decreto 218 / 2005


La superficie mostrada en el plano corresponde a superficie útil



Situación en Parcela



Fecha 02 / 2018



Escala gráfica

*Nota: Los planos de ventas proceden del proyecto básico y están sujetas a posibles modificaciones por razones o exigencias técnicas.

*Note: The sales floorplans come from the basic project and are subject to possible modifications due to technical reasons or requirements.