

«СОГЛАСОВАНО»
председатель комитета образования
Администрации образования
«Вяземский район»
Смоленской области

10.04.2017

дата

И.М. Семенов

подпись

«СОГЛАСОВАНО»
начальник ОГИБДД МО МВД России
«Вяземский»

10.04.2017

дата

Д.Н. Штиков

подпись

«УТВЕРЖДАЮ»
Заведующий МБДОУ д/с № 2 г. Вязьмы
Смоленской области

10.04.2017

дата

подпись

Л.А. Старовойтова

ПАСПОРТ

дорожной безопасности образовательной организации

муниципального бюджетного дошкольного образовательного учреждения
детского сада № 2 г. Вязьмы Смоленской области

2017 год

Общие сведения

Муниципальное бюджетное дошкольное образовательное учреждение детский сад № 2 г. Вязьмы Смоленской области

(Полное наименование образовательной организации)

Тип образовательной организации	муниципальное бюджетное дошкольное образовательное учреждение
Юридический адрес	Российская Федерация, Смоленская область, г. Вязьма, ул. Московская, дом 8
Фактический адрес	ул. Московская, дом 8, г. Вязьма, Смоленская область
Заведующий	Старовойтова Л. А. тел. 8 (48131) 2 79 17
Заместитель заведующего по воспитательно-методической работе	Абрамович О.В. тел. 8 (48131) 2 79 17
Заведующий хозяйством	Ларикова В.М. тел. 8 (48131) 2 79 17
Ответственные работники муниципального органа образования	ведущий специалист комитета образования Администрации муниципального образования «Вяземский район» Смоленской области Баринаева Татьяна Николаевна, тел. 5 08 68
Ответственные от Госавтоинспекции	инспектор по пропаганде безопасности дорожного движения МО МВД России «Вяземский», ст. лейтенант полиции Владимир Сергеевич Бабичев, тел. 2 33 33
Ответственные работники за мероприятия по профилактике детского травматизма	Заместитель заведующего по ВМР Абрамович О.В., тел. 8 (48131) 2 79 17
Руководитель или ответственный работник дорожно-эксплуатационной организации, осуществляющей содержание улично-дорожной сети (УДС)*	
Руководитель или ответственный работник дорожно-эксплуатационной организации, осуществляющей содержание технических средств организации дорожного движения (ТСОДД)*	

* Дорожно-эксплуатационные организации, осуществляющие содержание УДС и ТСОДД, несут ответственность в соответствии с законодательством Российской Федерации (Федеральный закон «О безопасности дорожного движения» от 10 декабря 1995 г. № 196-ФЗ, Кодекс Российской Федерации об административных правонарушениях, Гражданский кодекс Российской Федерации)

Количество обучающихся (учащихся, воспитанников)	231
Наличие уголка по БДД	уголки безопасности для детей и информационные стенды для родителей в каждой группе <i>(если имеется, указать место расположения)</i>
Наличие класса по БДД	- <i>(если имеется, указать место расположения)</i>
Наличие автогородка (площадки) по БДД	на территории имеется дорожная разметка и выносные знаки <i>(если имеется, указать место расположения)</i>
Наличие автобуса в образовательной организации	отсутствует
Владелец автобуса	

Время занятий в образовательной организации:

1-ая смена: _____ – _____ (период)

2-ая смена: _____ – _____ (период)

внеклассные занятия: _____ – _____ (период)

Телефоны оперативных служб:

– ГИБДД МО МВД России «Вяземский» - 2 33 33

– Взвод ДПС - 2 33 33

– Управление по делам ГО и ЧС - 6 28 88; 112 (с сотового телефона)

– ОГБУЗ «Вяземская ЦРБ» - 4 12 05, 4 24 85, 03, 112 (с сотового телефона)

– Межмуниципальный отдел МВД России «Вяземский» - 4 19 53, 02, 112 (с сотового телефона)

Содержание

I. План-схемы образовательной организации (сокращение – ОО).

1. Район расположения образовательной организации, пути движения транспортных средств и детей (обучающихся).
2. Организация дорожного движения в непосредственной близости от образовательной организации с размещением соответствующих технических средств организации дорожного движения, маршруты движения детей и расположение парковочных мест.
3. Маршруты движения организованных групп детей от образовательной организации к стадиону, парку или спортивно-оздоровительному комплексу.
4. Пути движения транспортных средств к местам разгрузки/погрузки и рекомендуемые безопасные пути передвижения детей по территории образовательной организации.

II. Информация об обеспечении безопасности перевозок детей специальным транспортным средством (автобусом).

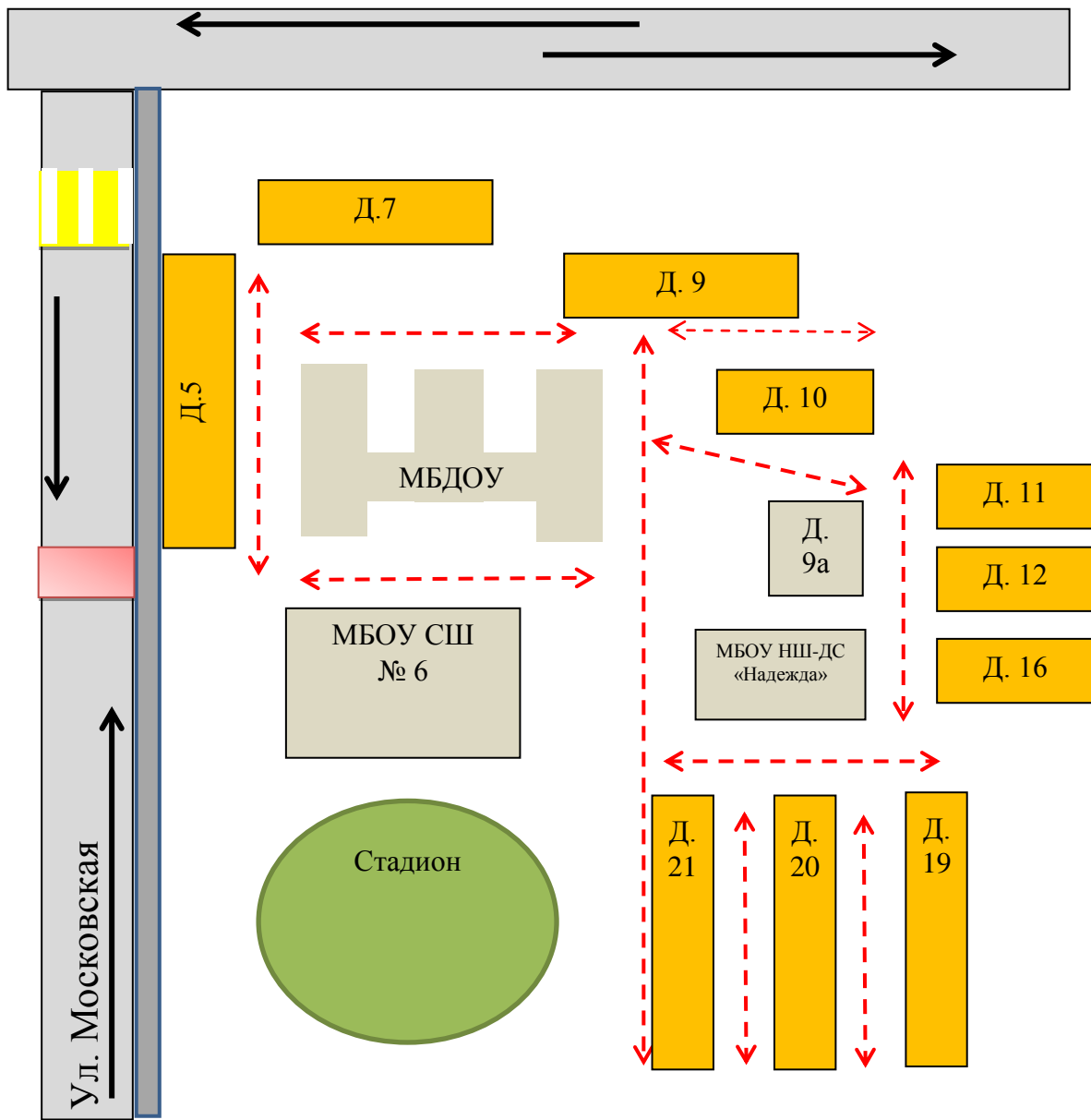
1. Общие сведения.
2. Безопасное расположение остановки автобуса у образовательной организации.

III. Приложения.

План-схема пути движения транспортных средств и детей при проведении дорожных ремонтно-строительных работ вблизи образовательной организации.

I. План-схемы образовательной организации

1. Район расположения образовательной организации, пути движения транспортных средств и детей (обучающихся)



- жилая



- движение



- проезжая часть



- движение детей в (из)
образовательную
организацию

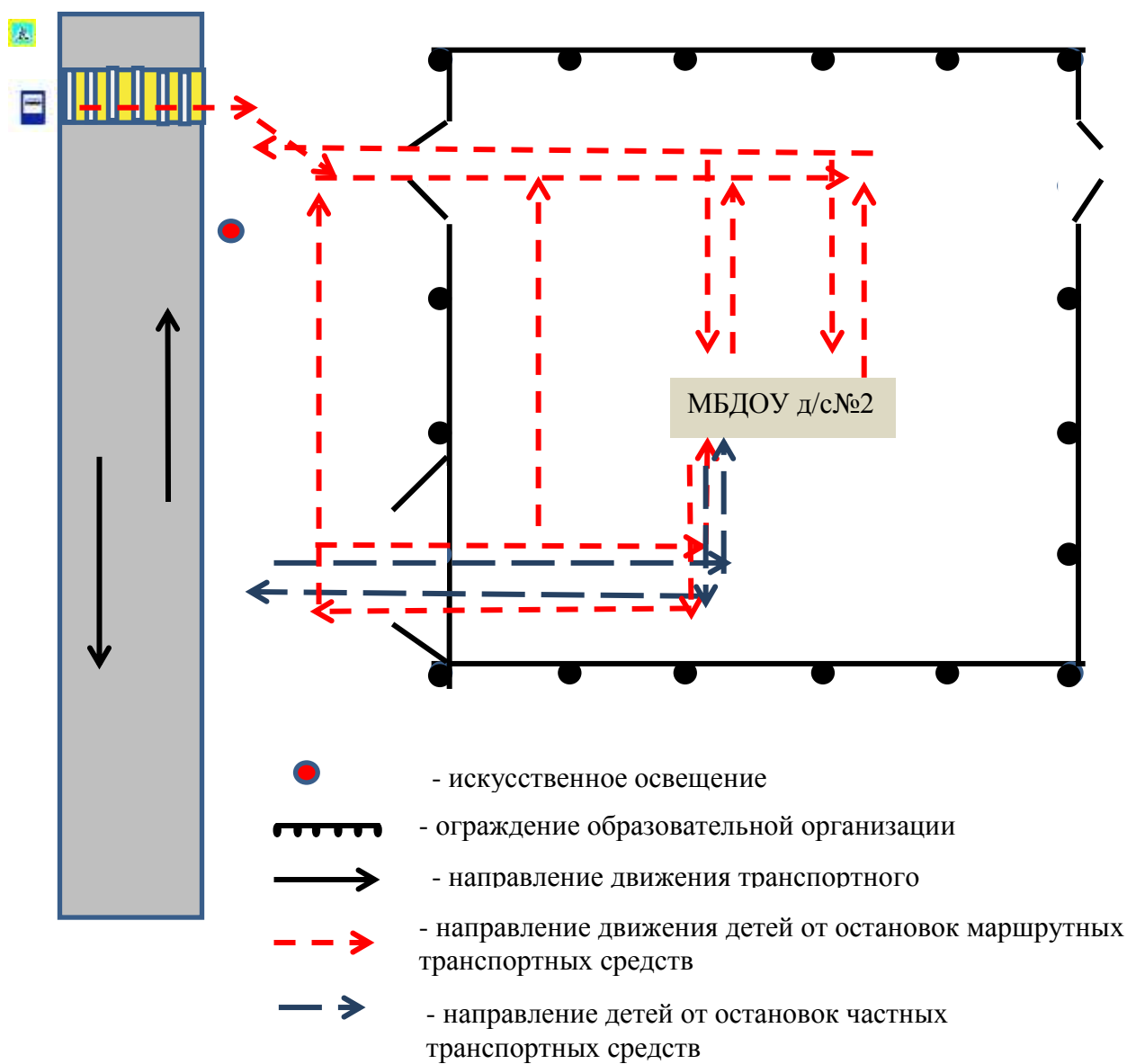


- тротуар

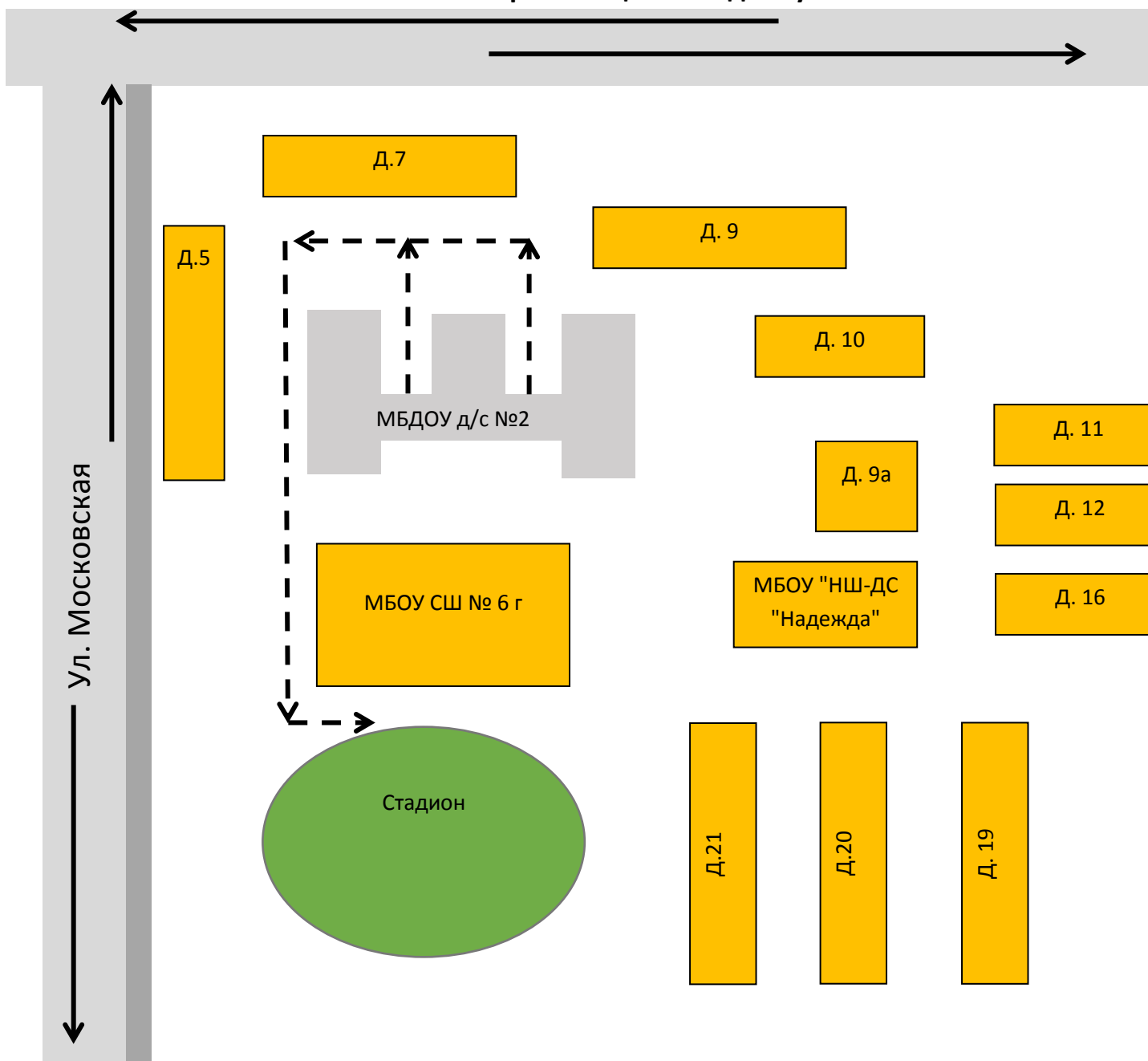


- опасные участки

2. Схема организации дорожного движения в непосредственной близости от образовательной организации с размещением соответствующих технических средств организации дорожного движения, маршрутов движения детей и расположения парковочных мест




3. Маршруты движения организованных групп детей от образовательной организации к стадиону




- жилая застройка



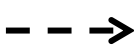

- проезжая часть



- тротуар

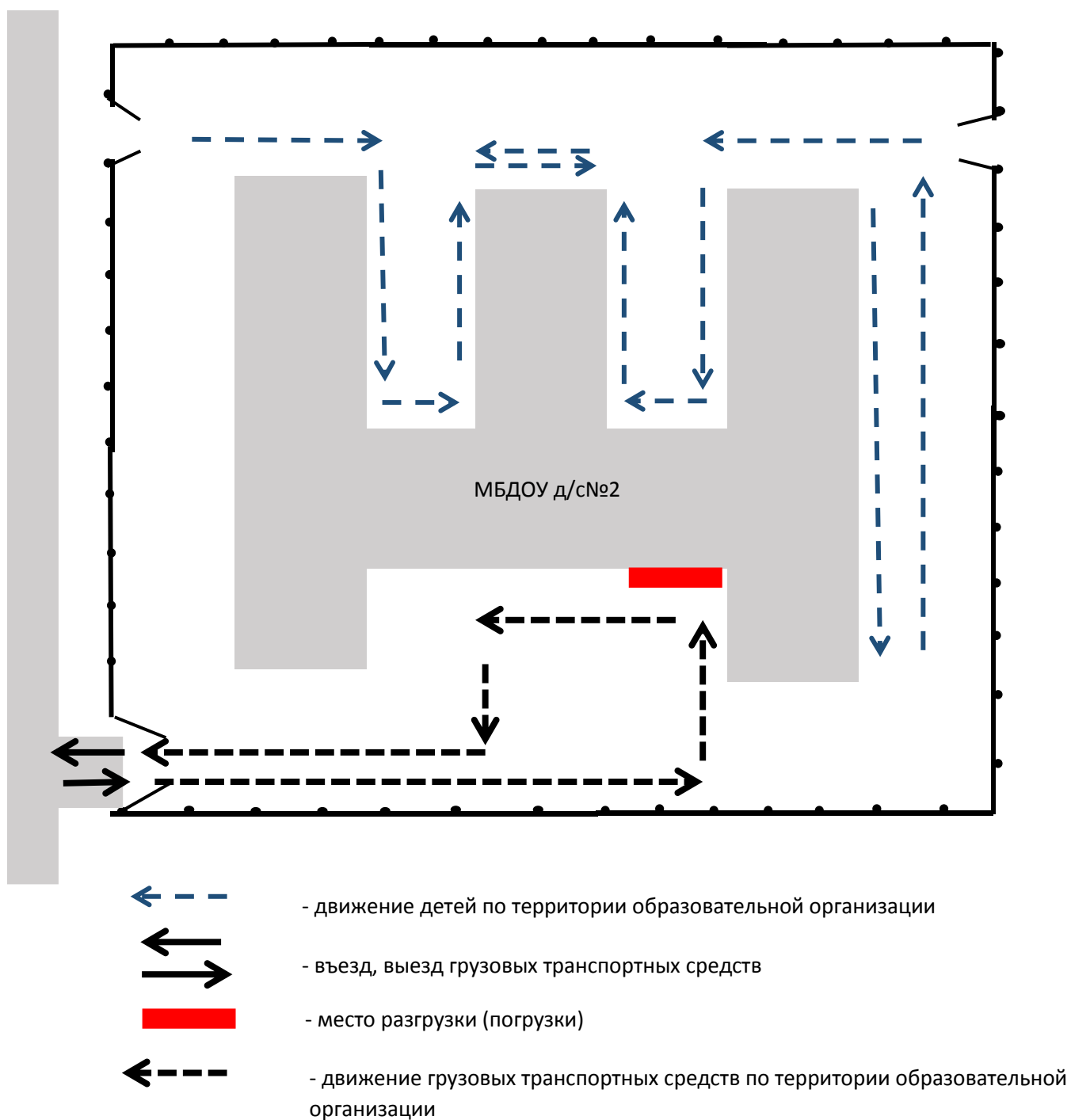


- движение транспортных



- направление безопасного движения группы детей к стадиону

4. Пути движения транспортных средств к местам разгрузки/погрузки и рекомендуемые безопасные пути передвижения детей по территории образовательной организации



**II. Информация об обеспечении безопасности перевозок детей специальным транспортным средством (автобусом).
(при наличии автобуса(ов))**

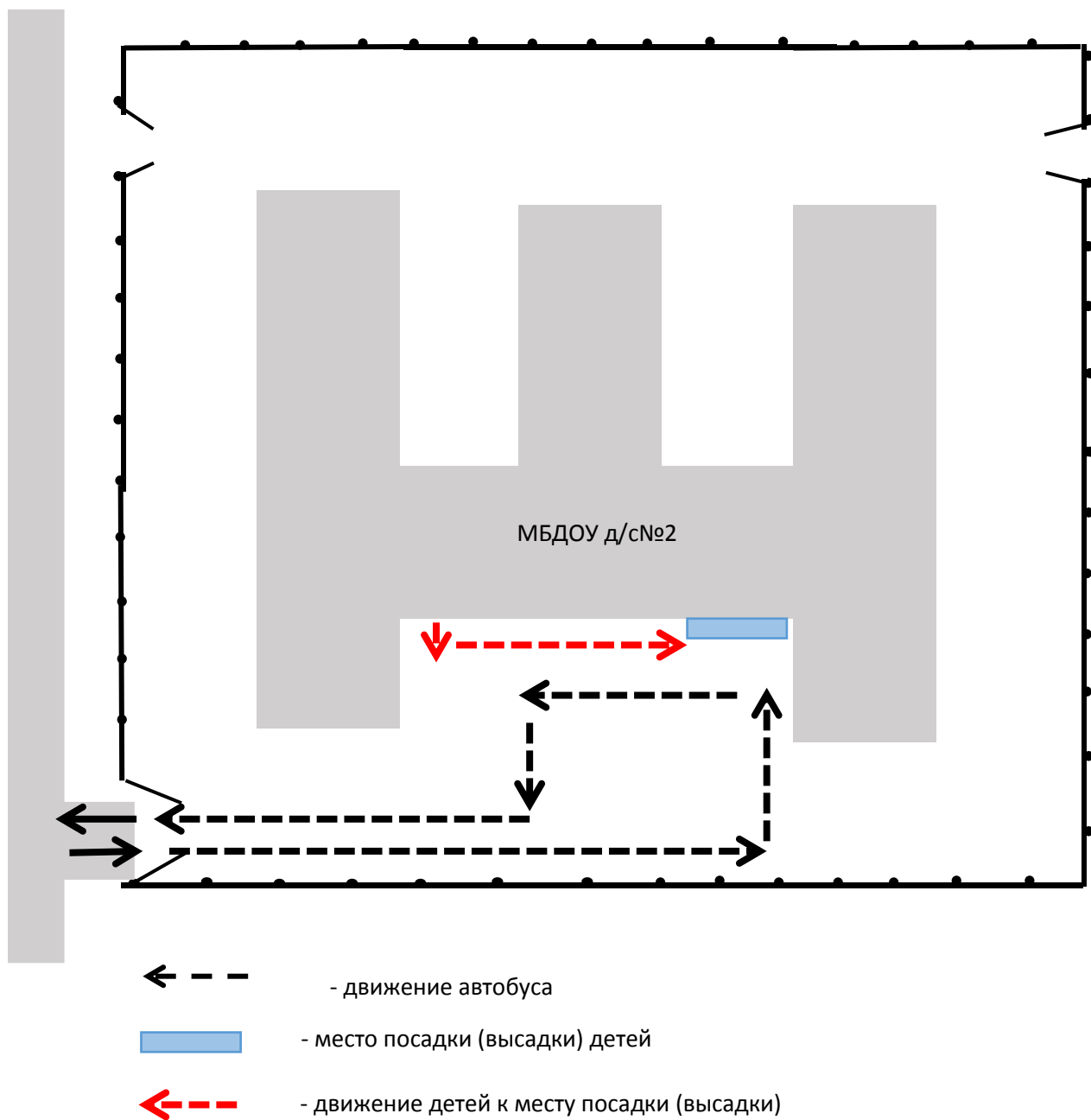
Транспортное средство (автобус) в ДОУ отсутствует

Сведения об организациях, осуществляющих перевозку детей специальным транспортным средством (автобусом)

(Рекомендуемый список контактов организаций, осуществляющих перевозку детей специальным транспортным средством (автобусом)).

(При перевозке детей специальным транспортным средством (автобусом) сторонней организацией заполняется карточка. Заполненная карточка хранится в разделе «Приложение»

1. Безопасное расположение остановки автобуса у образовательной организации



**Информационная карточка
перевозок детей специальным транспортным средством (автобусом)**

1. Общие сведения

Марка

Модель

Государственный регистрационный знак

Год выпуска

Количество мест в автобусе

Соответствие конструкции требованиям, предъявляемым к школьным автобусам

2. Сведения о владельце

Владелец

Юридический адрес владельца

Фактический адрес владельца

Телефон ответственного лица

3. Сведения о водителе автобуса

Фамилия, имя, отчество

Принят на работу

Стаж вождения категории D

4. Организационно-техническое обеспечение

Лицо, ответственное за обеспечение безопасности дорожного движения:

_____ (Ф.И.О.)

назначено _____, _____ (дата)

прошло аттестацию _____ (дата)

Дата последнего технического осмотра

Директор (заведующий)

образовательной организации _____ (подпись) _____ (Ф.И.О.)

Руководитель организации,
осуществляющей перевозку детей
специальным транспортом
(автобусом)

_____ (подпись) _____ (Ф.И.О.)



УТВЕРЖДАЮ
заведующий МБДОУ д/с №2
г. Вязьмы Смоленской области
Л.А. Старовойтова
2017 г.

**План профилактических мероприятий ДОУ
по предупреждению детского травматизма
на 2017/2018 учебный год**

№	Наименование мероприятий
1	Оформление групповых стендов для родителей «Внимание, дорога!»
2	Анкетирование родителей на тему «Ребенок на улицах города»
3	Оформление папок-передвижек для родителей под рубриками: «Моя улица» «Школа светофора» «Обязанности пешеходов» «О правилах поведения в транспорте» «Школа светофора» «Для чего нам светофор?» «Светоотражающий значок-фликер» Знакомство с работой службы спасения — МЧС.
4	Проведение с воспитанниками тематических досугов и развлечений Игра-путешествие «Красный, желтый, зеленый» «Правила дорожные — всем друзья надежные» Тематическое развлечение «Путешествие в страну дорожных правил» Игровое занятие «В школе дорожных наук» Викторина «Азбука дорожная везде тебе поможет!»
5	Просмотр мультфильмов «Буратино в большом городе»
6	Проведение экскурсий к перекрестку «Дорожные правила для Буратино»
7	Выставка детских рисунков по Правилам дорожного движения
8	Конкурс рисунков «Улицы нашего города»
9	Акция «Светоотражающий значок-фликер»
10	Проведение бесед о правилах дорожного движения для пешеходов, о поведении в общественном транспорте.

Система работы педагогического коллектива по профилактике детского дорожно-транспортного травматизма

Основные направления по предупреждению детского дорожно-транспортного травматизма

Цели и задачи

1. Сохранение жизни и здоровья детей.
2. Создание необходимых условий для обеспечения непрерывного воспитательного процесса в области безопасности дорожного движения.
3. Создание у детей стереотипов безопасного поведения на улице.
4. Обучение основам транспортной культуры.
5. Привлечение внимания общественности к проблеме безопасности на дороге.

Ожидаемый результат

1. Совершенствование профилактической работы по ПДД в детском саду;
2. Формирование навыков правильного поведения детей;
3. Предотвращение детского дорожно-транспортного травматизма.

Направление деятельности

1. Тематические часы;
2. Лекции, познавательные игры;
3. Конкурсы рисунков, плакатов, стихотворений;
4. Совместная работа с учреждениями здравоохранения и ГИБДД.

Организационная работа

1. Обновление положений конкурсов, соревнований;
2. Разработка положений новых конкурсов;
3. Обновление уголков безопасности;
4. Организация проведения мероприятий по ПДД;

Инструктивно- методическая работа

1. Проведение совещаний для воспитателей, родителей по ПДД;
2. Консультации для педагогов, родителей;
3. Разработка методических рекомендаций;
4. Распространение информационных листов, бюллетеней;
6. Создание видеотеки по ПДД.

Массовая работа

1. Проведение конкурсов, праздников, соревнований по ПДД;
2. Конкурсы рисунков;
3. Проведение мероприятий по профилактике ДДТТ;

Запланированные мероприятия

1. Месячник по проведению Всероссийской операции «Внимание – дети!».
2. День здоровья. День защиты детей.
4. Обновление уголков безопасности «Дети и дорога».
5. Распространение листовок и брошюр по ПДД
6. Соревнования «Колесо безопасности». Месячник по ПДД (весна).
7. Встреча с сотрудником ГИБДД.
8. Родительские собрания по вопросам профилактики ДТП.

№	Содержание	Ответственный	Сроки
Ресурсы и условия ДОУ по профилактике ДДТТ			
1.	Обеспечение необходимыми нормативно – правовыми документами по профилактике ДДТТ.	Заведующий ДОУ	постоянно
2.	Улучшение материально – технической базы ДОУ по профилактике ДДТТ.	Заведующий ДОУ, педагоги	постоянно
3.	Информационно – технологическое отражение образовательного процесса по профилактике ДДТТ (родительские уголки, образовательный портал УО, персональный сайт ДОУ).	Зам. заведующего по ВМР, педагоги	постоянно
4.	Создание безопасных условий пребывания участников образовательного процесса по профилактике ДДТТ в ДОУ.	Заведующий ДОУ, педагоги	постоянно
5.	Социальное партнерство по профилактике ДДТТ.	Зам. заведующего по ВМР, педагоги	постоянно
Управление образовательным процессом			
1.	Разработка модели формирования безопасного образа жизни дошкольников, на основе перспективного планирования.	Зам. заведующего по ВМР, педагоги	Сентябрь 2015г.
2.	Внедрение модели по формированию безопасного образа жизни дошкольников на основе циклограммы мероприятий с детьми, родителями.	Зам. заведующего по ВМР, педагоги	постоянно
3.	Проведение диагностических исследований качества знаний детей по профилактике ДДТТ.	Зам. заведующего по ВМР, педагоги	ежегодно
4.	Месячник по профилактике детского дорожно-транспортного травматизма «Внимание – дети!»	Зам. заведующего по ВМР, педагоги	постоянно 2 раза в год
5.	Участия воспитанников, родителей и		постоянно

	педагогов в мероприятиях различных уровней.	Зам. заведующего по ВМР, педагоги	
6.	Организация работы «Школа педагога» с воспитателями по профилактике ДДТТ в ДОУ.	Заведующий ДОУ, Зам. заведующего по ВМР, Мед.сестра.	постоянно
7.	Рассмотрение вопросов профилактики ДДТТ действующими органами общественно – государственного управления ДОУ (заседания родительского комитета, общее собрание коллектива, педагогические советы ДОУ и т.д.).	Заведующий ДОУ, Зам. заведующего по ВМР, педагоги	постоянно
Учебно – методическое обеспечение			
1	Приобретение методической литературы, плакатов по ознакомлению детей с Правилами дорожного движения	Зам. заведующего по ВМР педагоги	постоянно
2	Пополнение «Дорожной библиотеки», подбор литературы, информационных документов по профилактике детского дорожно–транспортного травматизма	Зам. заведующего по ВМР Воспитатели	постоянно
3	Пополнение каталога пословиц и поговорок «Азбука безопасности», картотека дидактических игр «Дети и дорога», картотека подвижных игр " Юный пешеход".	Зам. заведующего по ВМР Воспитатели инструктор по физ. культуре	постоянно
II. Работа с педагогическими работниками			
1	Консультация «Нормативно – правовая база по Правилам дорожного движения»	Зам. заведующего по ВМР	ежегодно
2	Оформление выставок методической литературы и пособий по ПДД	Зам. заведующего по МВР Педагоги	постоянно
2.1	Консультация «Меры профилактики дорожно-транспортных происшествий во время сопровождения воспитанников при их передвижении пешком и на транспортных средствах»	Зам. заведующего по ВМР	октябрь

2.2	Консультация «Организация занятий по обучению дошкольников безопасному поведению на улице»	Зам. заведующего по ВМР	Декабрь
2.3	«Организация и методика проведения целевых прогулок»	Зам. заведующего по ВМР	Январь
2.4	Консультация «Типичные травмы у детей при ДТП и оказание первой доврачебной медицинской помощи»	Медсестра	Февраль
III. Сотрудничество с родителями			
1	Обсуждение вопроса о профилактике детского дорожно-транспортного травматизма на родительских собраниях	Воспитатели	постоянно
2	Оформление папок-передвижек под рубриками: «Дорожные важности» «Будьте внимательны на улице» «Наши лучшие друзья – правила движения» «Научите ребенка различать дорожные знаки»	Воспитатели	постоянно
3	Консультации для родителей: «Главные уроки воспитания пешехода» «Три «закона» безопасности пешехода на дороге» «Что должен знать ребенок о ПДД» «Правила дорожного движения для малышей» «Азы дороги – малышам» «Как переходить улицу с детьми» «Учимся быть пешеходами» «Легко ли научить ребенка правильно вести себя на дороге» «Когда начинать рассказывать ребенку о дорожных опасностях» «Что читать детям по ПДД»	Воспитатели младших групп Воспитатели средних групп	постоянно

	<p>«Я и мой ребенок на улицах города»</p> <p>«Будьте бдительны на улицах города»</p> <p>«Научите ребенка различать дорожные знаки»</p> <p>«Мой путь в школу»</p> <p>«Правила дорожного движения»</p> <p>«Правила поведения при сезонных изменениях погоды»</p> <p>«Советы родителям будущих первоклассников от ГИБДД»</p>	<p>Воспитатели старших и подготовительных групп</p>	
4	<p>Выпуск листовок, буклетов и стенгазет для родителей:</p> <p>«Дорожная азбука»</p> <p>«Будь примером в соблюдении правил дорожного движения»</p> <p>«Родителям и детям о ПДД»</p> <p>«Три закона пешехода на дороге»</p> <p>«Поведение взрослых на улице – пример для малышей»</p> <p>«Водитель-дорога- дети»</p> <p>«Как научить ребенка безопасному поведению на улице»</p> <p>«Правила безопасного поведения на проезжей части»</p> <p>«Ребенок и автомобиль»</p>	<p>Воспитатели</p>	<p>постоянно</p>
5	<p>Совместное изготовление макетов «Мой город », «Наша улица», «Улицы, где я живу» атрибутов к подвижным и сюжетно-ролевым играм</p>	<p>Воспитатели, члены родительского комитета</p>	<p>Сентябрь</p>
IV. Взаимодействие с воспитанниками			
1	<p>Организация изучения Правил дорожного движения с воспитанниками согласно образовательной программы</p>	<p>Воспитатели</p>	<p>постоянно</p>
2	<p>Проведение бесед:</p> <p>«Знаки вокруг нас»</p> <p>«Твой приятель – светофор»</p> <p>«Зачем нужны дорожные знаки»</p> <p>«Наш город»</p> <p>«Какие дорожные знаки встречаются тебе по дороге в детский сад»</p>	<p>Воспитатели старших и подготовительных групп</p>	<p>постоянно</p>

	<p>«Мы – пассажиры» «Мы – пешеходы» «Красный, желтый, зеленый» «Основные части улицы» «Правила поведения в общественном транспорте»</p> <p>«Транспорт» «Улица» «Светофор» «Транспорт на нашей улице» «Мы в автобусе» «Пешеходный переход» «Наши верные друзья – светофоры» «Дорога не место для игр»</p>	Воспитатели младших и средних групп	постоянно
3	<p>Проведение с воспитанниками тематических досугов и развлечений Игра-путешествие «Светофорик и дорога» Тематическое развлечение «Наш друг – светофор» Игровое занятие «Основы безопасности во дворе и на улице» Викторина «Наша улица»</p>	<p>Младшие группы Средние группы Старшие группы подготовительные группы</p>	постоянно
6	<p>Просмотр мультфильмов «Буратино в большом городе»</p>	Зам. заведующего по ВМР	постоянно
8	<p>Проведение экскурсий к перекрестку «Правила маленького пешехода»</p>	Воспитатели старших групп	постоянно
9	<p>Оборудование детской игровой площадки по Правилам дорожного движения</p>	<p>Зам. заведующего по МВР педагоги родители</p>	сентябрь
10	<p>Пополнение и обновление атрибутов к сюжетно – ролевым играм «Дорожное движение», «Город – транспорт» по Правилам дорожного движения</p>	Воспитатели	сентябрь
11	<p>Изготовление учебно – дидактических пособий (дидактические игры, демонстрационный материал, плакаты)</p>	Воспитатели	постоянно
12	<p>Акции «Дети – детям» по взаимодействию</p>	Зам. заведующего по	Февраль

	старших и младших дошкольников, «Водитель, сохрани мне жизнь!»	ВМР	
V. Конкурсы и выставки			
1	Выставка детских рисунков по Правилам дорожного движения	Воспитатели средних, старших, подготовительных групп	в рамках месячника безопасности
2	Конкурс «Ответь светофору»	Воспитатели	в рамках месячника безопасности