

Принято на заседании
педагогического совета
МБДОУ детский сад
«Золотой петушок»
«_26_» АВГУСТА 2015 г.
№_3_ протокола

«Утверждаю»
Заведующий К.А. Мартынова



ОБРАЗОВАТЕЛЬНАЯ ПРОГРАММА

**Муниципального бюджетного дошкольного
образовательного учреждения
детский сад «Золотой петушок»**

с.Кирицы

Принято на заседании
педагогического совета
МБДОУ детский сад
«Золотой петушок»
«_26_» АВГУСТА 2015 г.
№__ протокола

«Утверждаю»
Заведующий _____ Т.А.Мартынова

ОБРАЗОВАТЕЛЬНАЯ ПРОГРАММА

**Муниципального бюджетного дошкольного
образовательного учреждения
детский сад «Золотой петушок»**

с.Кирицы

Оглавление

1. Целевой раздел	1
1.1 Пояснительная записка.....	1
1.1.1 Цели и задачи реализации Программы.....	1
1.1.2 Принципы и подходы к формированию Программы.....	3
1.1.3 Значимые характеристики для разработки и реализации Программы.....	4
1.2 Планируемые результаты освоения Программы.....	10
1.2.1 Целевые ориентиры образования в раннем возрасте.....	10
1.2.2 Целевые ориентиры на этапе завершения дошкольного образования.....	11
2. Содержательный раздел	13
2.1 Описание образовательной деятельности.....	13
2.2. Описание вариативных форм, способов, методов, средств реализации Программы. Часть формируемая участниками образовательных отношений.....	100
2.2.1 Виды детской деятельности.....	101
2.2.2 Формы реализации Программы.....	102
2.2.3 Методы и приемы реализации Программы.....	103
2.2.4 Модель поддержки детской инициативы.....	103
2.3 Модель формирования культурных практик.....	103
2.4 Особенности взаимодействия педагогического коллектива с семьями воспитанников.....	105
2.5 Взаимодействие ДОО со школой и социумом.....	107
3. Организационный раздел	109
3.1 Психолого-педагогические условия реализации Программы.....	109
3.2 Особенности организации развивающей предметно-пространственной среды.....	109
3.3 Материально-техническое обеспечение Программы.....	116
3.4 Методическое обеспечение.....	120
3.5 Кадровые условия реализации Программы.....	123
3.6 Финансовые условия реализации Программы.....	124
3.7 Режим дня.....	126
3.8 Особенности традиционных событий, праздников, мероприятий.....	132

1. ЦЕЛЕВОЙ РАЗДЕЛ

1.1. Пояснительная записка

Данная программа является нормативно–управленческим документом дошкольного образовательного учреждения, характеризующей систему организации образовательной деятельности педагогов.

Основная образовательная программа Муниципального бюджетного дошкольного образовательного учреждения детский сад «Золотой петушок» разработана в соответствии с:

- Конвенцией ООН о правах ребенка;
- Федеральным законом «Об образовании в Российской Федерации» (от 29.12.2012 г. № 273-ФЗ);
- Федеральным государственным образовательным стандартом дошкольного образования (Приказ Минобрнауки Российской Федерации от 17.10.2013 г. № 1155);
- «Порядком организации и осуществления образовательной деятельности по основным общеобразовательным программам - образовательным программам дошкольного образования» (Приказ Минобрнауки Российской Федерации от 30.08.2013 года № 1014)
- «Санитарно-эпидемиологическими требованиями к устройству, содержанию и организации режима работы дошкольных образовательных организаций» (СанПиН 2.4.1.3049-13);

1.1.1 Цель и задачи Программы

Цель Программы является создание условий развития ребенка, открывающих возможности для его позитивной социализации, его личностного развития, развития инициативы и творческих способностей на основе сотрудничества со взрослыми и сверстниками и соответствующим возрасту видам деятельности; создание развивающей образовательной среды, представляющую собой систему условий социализации и индивидуализации детей.

Цели Программы достигаются через решение следующих задач:

- 1) охрана и укрепление физического и психического здоровья детей, в том числе их эмоционального благополучия;
- 2) обеспечение равных возможностей для полноценного развития каждого ребёнка в период дошкольного детства независимо от места жительства, пола, нации, языка, социального статуса, психофизиологических и других особенностей (в том числе ограниченных возможностей здоровья);

- 3) обеспечение преемственности целей, задач и содержания образования, реализуемых в рамках образовательных программ различных уровней;
- 4) создание благоприятных условий развития детей в соответствии с их возрастными и индивидуальными особенностями и склонностями, развитие способностей и творческого потенциала каждого ребёнка как субъекта отношений с самим собой, другими детьми, взрослыми и миром;
- 5) объединение обучения и воспитания в целостный образовательный процесс на основе духовно-нравственных и социокультурных ценностей и принятых в обществе правил и норм поведения в интересах человека, семьи, общества;
- 6) формирование общей культуры личности детей, в том числе ценностей здорового образа жизни, развития их социальных, нравственных, эстетических, интеллектуальных, физических качеств, инициативности, самостоятельности и ответственности ребёнка;
- 7) обеспечение вариативности и разнообразия содержания Программ и организованных форм дошкольного образования, возможности формирования Программ различной направленности с учетом образовательных потребностей, способностей и состояния здоровья детей;
- 8) формирование социокультурной среды, соответствующей возрастным, индивидуальным, психологическим и физиологическим особенностям детей;
- 9) обеспечение психолого-педагогической поддержки семьи и повышение компетентности родителей (законных представителей) в вопросах развития и образования, охраны и укрепления здоровья детей.

1.1.2 Принципы и подходы к формированию Программы

В программе на первый план выдвигается развивающая функция образования, обеспечивающая становление личности ребенка и ориентирующая педагога на его индивидуальные особенности.

Программа построена на позициях гуманно-личностного отношения к ребенку и направлена на его всестороннее развитие, формирование духовных и общечеловеческих ценностей. В Программе отсутствует жесткая регламентация знаний детей и предметный центризм в обучении.

Содержание образовательного процесса выстроено в соответствии с примерной общеобразовательной программой дошкольного образования «От рождения до школы», под редакцией М.А.Васильевой, В.В.Гербовой, Т.С.Комаровой

В основе реализации Программы лежит культурологический и системно-деятельностный подходы к развитию ребенка, являющиеся методологией ФГОС.

Программа основана на следующих принципах:

- 1) построение образовательной деятельности на основе индивидуальных

особенностей каждого ребенка, при котором сам ребенок становится активным в выборе содержания своего образования, становится субъектом образования;

2) личностно-развивающий и гуманистический характер взаимодействия взрослых (родителей (законных представителей), педагогических и иных работников Организации и детей);

3) содействие и сотрудничество детей и взрослых, признание ребенка полноценным участником (субъектом) образовательных отношений;

4) поддержка инициативы детей в различных видах деятельности;

б) сотрудничество Организации с семьей;

7) приобщение детей к социокультурным нормам, традициям семьи, общества и государства;

8) формирование познавательных интересов и познавательных действий ребенка в различных видах деятельности;

9) возрастная адекватность дошкольного образования (соответствие условий, требований, методов возрасту и особенностям развития)

1.1.3 Значимые характеристики для разработки и реализации Программы

Тип образовательной организации – дошкольная образовательная организация.

Вид образовательной организации – общеобразовательный.

Общее количество групп – три.

Общая численность воспитанников – 55 ребенок.

Возраст детей от 2 до 7 лет.

Образовательная организация имеет лицензию на право ведения образовательной деятельности серия 62Л01 №0000414 от -8 апреля 2014г.

Характеристика возрастных особенностей развития детей

Вторая младшая группа (от 3 до 4 лет)

В возрасте 3-4 лет ребенок постепенно выходит за пределы семейного круга. Его общение становится внеситуативным. Взрослый становится для ребенка не только членом семьи, но и носителем определенной общественной функции.

Главной особенностью игры является ее условность: выполнение одних действий с одними предметами предполагает их отнесенность к другим действиям с другими предметами. Основным содержанием игры младших дошкольников являются действия с игрушками и предметами-заместителями. Продолжительность игры небольшая. Младшие дошкольники

ограничиваются игрой с одной-двумя ролями и простыми, неразвернутыми сюжетами. Игры с правилами в этом возрасте только начинают формироваться.

Изобразительная деятельность ребенка зависит от его представлений о предмете. В этом возрасте они только начинают формироваться. Графические образы бедны. У одних детей в изображениях отсутствуют детали, у других рисунки могут быть более детализированы. Дети уже могут использовать цвет.

Младшие дошкольники способны под руководством взрослого вылепить простые предметы.

В этом возрасте детям доступны простейшие виды аппликации.

Конструктивная деятельность в младшем дошкольном возрасте ограничена возведением несложных построек по образцу и по замыслу..

Развиваются память и внимание. По просьбе взрослого дети могут запомнить 3-4 слова и 5-6 названий предметов. К концу младшего дошкольного возраста они способны запомнить значительные отрывки из любимых произведений.

Продолжает развиваться наглядно-действенное мышление: дошкольники способны установить некоторые скрытые связи и отношения между предметами.

Начинает развиваться воображение, которое особенно наглядно проявляется в игре, когда одни объекты выступают в качестве заместителей других.

Взаимоотношения детей обусловлены нормами и правилами. В результате целенаправленного воздействия они могут усвоить относительно большое количество норм, которые выступают основанием для оценки собственных действий и действий других детей.

Взаимоотношения детей ярко проявляются в игровой деятельности. Они скорее играют рядом, чем активно вступают во взаимодействие. Однако уже в этом возрасте могут наблюдаться устойчивые избирательные взаимоотношения. Конфликты между детьми возникают преимущественно по поводу игрушек.

Поведение ребенка еще ситуативно. Начинает развиваться самооценка, при этом дети в значительной мере ориентируются на оценку воспитателя. Продолжает развиваться также их половая идентификация, что проявляется в характере выбираемых игрушек и сюжетов.

Средняя группа (от 4 до 5 лет)

В игровой деятельности детей среднего дошкольного возраста появляются ролевые взаимодействия. В процессе игры роли могут меняться. Игровые действия начинают выполняться не ради них самих, а ради смысла игры. Значительное развитие получает изобразительная деятельность.

Рисунок становится предметным и детализированным. Совершенствуется техническая сторона изобразительной деятельности. Дети могут рисовать основные геометрические фигуры, вырезать ножницами, наклеивать изображения на бумагу и т. д.

Усложняется конструирование. Постройки могут включать 5-6 деталей. Формируются навыки конструирования по собственному замыслу, а также планирование последовательности действий.

Развиваются ловкость, координация движений. Дети в этом возрасте лучше, чем младшие дошкольники, удерживают равновесие, перешагивают через небольшие преграды. Усложняются игры с мячом. К концу среднего дошкольного возраста восприятие детей становится более развитым. Они оказываются способными назвать форму, на которую похож тот или иной предмет. Могут вычленять в сложных объектах простые формы и из простых форм воссоздавать сложные объекты. Дети способны упорядочить группы предметов по сенсорному признаку — величине, цвету; выделить такие параметры, как высота, длина и ширина. Совершенствуется ориентация в пространстве.

Возрастает объем памяти. Дети запоминают до 7-8 названий предметов. Начинает складываться произвольное запоминание.

Начинает развиваться образное мышление. Дети способны использовать простые схематизированные изображения для решения несложных задач. Дошкольники могут строить по схеме, решать лабиринтные задачи. Развивается предвосхищение. На основе пространственного расположения объектов дети могут сказать, что произойдет в результате их взаимодействия. Продолжает развиваться воображение. Формируются такие его особенности, как оригинальность и произвольность. Дети могут самостоятельно придумать небольшую сказку на заданную тему. Увеличивается устойчивость внимания.

В среднем дошкольном возрасте улучшается произношение звуков и дикция. Речь становится предметом активности детей. Они удачно имитируют голоса животных, интонационно выделяют речь тех или иных персонажей. Интерес вызывают ритмическая структура речи, рифмы.

Развивается грамматическая сторона речи. Дошкольники занимаются словотворчеством на основе грамматических правил. Речь детей при взаимодействии друг с другом носит ситуативный характер, а при общении с взрослым становится внеситуативной.

Изменяется содержание общения ребенка и взрослого. Оно выходит за пределы конкретной ситуации, в которой оказывается ребенок. Ведущим становится познавательный мотив.

Взаимоотношения со сверстниками характеризуются избирательностью, которая выражается в предпочтении одних детей другим. Появляются постоянные партнеры по играм. В группах начинают выделяться лидеры. Появляются конкурентность, соревновательность.

Основные достижения возраста связаны с развитием игровой деятельности; появлением ролевых и реальных взаимодействий; с развитием изобразительной деятельности; конструированием по замыслу, планированием; совершенствованием восприятия, развитием образного мышления и воображения, эгоцентричностью познавательной позиции; развитием памяти, внимания, речи, познавательной мотивации; формированием потребности в уважении со стороны взрослого, появлением

обидчивости, конкурентности, соревновательности со сверстниками; дальнейшим развитием образа «Я» ребенка, его детализацией.

Старшая группа (от 5 до 6 лет)

Дети шестого года жизни уже могут распределять роли до начала игры и строить свое поведение, придерживаясь роли. Игровое взаимодействие сопровождается речью, соответствующей и по содержанию, и интонационно взятой роли. Речь, сопровождающая реальные отношения детей, отличается от ролевой речи. При распределении ролей могут возникать конфликты, связанные с субординацией ролевого поведения.) Действия детей в играх становятся разнообразными.

Развивается изобразительная деятельность детей. Это возраст наиболее активного рисования. В течение года дети способны создать до двух тысяч рисунков. Рисунки могут быть самыми разными по содержанию. Обычно рисунки представляют собой схематичные изображения различных объектов, но могут отличаться оригинальностью композиционного решения, передавать статичные и динамичные отношения. Рисунки приобретают сюжетный характер. Изображение человека становится более детализированным и пропорциональным. По рисунку можно судить о половой принадлежности и эмоциональном состоянии изображенного человека.

Конструирование характеризуется умением анализировать условия, в которых протекает эта деятельность. Дети используют и называют различные детали деревянного конструктора. Могут заменить детали постройки в зависимости от имеющегося материала. Овладевают обобщенным способом обследования образца. Дети способны выделять основные части предполагаемой постройки. Конструктивная деятельность может осуществляться на основе схемы, по замыслу и по условиям. Появляется конструирование в ходе совместной деятельности.

Дети могут конструировать из бумаги; из природного материала. Продолжает совершенствоваться восприятие цвета, формы и величины, строения предметов; систематизируются представления детей. Они называют не только основные цвета и их оттенки, но и промежуточные цветовые оттенки; форму прямоугольников, овалов, треугольников. Воспринимают величину объектов, легко выстраивают в ряд — по возрастанию или убыванию — до 10 различных предметов.

В старшем дошкольном возрасте продолжает развиваться образное мышление. Продолжают совершенствоваться обобщение, что является основой словесно-логического мышления. Дети группируют объекты по признакам. Дети старшего дошкольного возраста способны рассуждать и давать адекватные причинные объяснения, если анализируемые отношения не выходят за пределы их наглядного опыта.

Развитие воображения в этом возрасте позволяет детям сочинять достаточно оригинальные и последовательно разворачивающиеся истории.

Продолжают развиваться устойчивость, распределение, переключаемость внимания. Наблюдается переход от непроизвольного к произвольному вниманию.

Продолжает совершенствоваться речь, в том числе ее звуковая сторона. Дети могут правильно воспроизводить шипящие, свистящие и сонорные звуки. Развиваются фонематический слух, интонационная выразительность речи при чтении стихов в сюжетно-ролевой игре и в повседневной жизни.

Совершенствуется грамматический строй речи. Дети используют практически все части речи, активно занимаются словотворчеством. Богаче становится лексика: активно используются синонимы и антонимы. Развивается связная речь. Дети могут пересказывать, рассказывать по картинке, передавая не только главное, но и детали.

Достижения этого возраста характеризуются распределением ролей в игровой деятельности; структурированием игрового пространства; дальнейшим развитием изобразительной деятельности, отличающейся высокой продуктивностью; применением в конструировании обобщенного способа обследования образца; усвоением обобщенных способов изображения предметов одинаковой формы.

Восприятие в этом возрасте характеризуется анализом сложных форм объектов; развитие мышления сопровождается освоением мыслительных средств (схематизированные представления, комплексные представления, представления о цикличности изменений); развиваются умение обобщать, причинное мышление, воображение, произвольное внимание, речь, образ «Я».

Подготовительная к школе группа (от 6 до 7 лет)

В сюжетно-ролевых играх дети подготовительной к школе группы начинают осваивать сложные взаимодействия людей, отражающие характерные значимые жизненные ситуации.

Игровые действия детей становятся более сложными, обретают особый смысл, который не всегда открывается взрослому. Игровое пространство усложняется. В нем может быть несколько центров, каждый из которых поддерживает свою сюжетную линию. При этом дети способны отслеживать поведение партнеров по всему игровому пространству и менять свое поведение в зависимости от места в нем. Если логика игры требует появления новой роли, то ребенок может по ходу игры взять на себя новую роль, сохранив при этом роль, взятую ранее.

Образы из окружающей жизни и литературных произведений, передаваемые детьми в изобразительной деятельности, становятся сложнее. Рисунки приобретают более детализированный характер, обогащается их цветовая гамма. Более явными становятся различия между рисунками мальчиков и девочек. Изображение человека становится еще более детализированным и пропорциональным.

К подготовительной к школе группе дети в значительной степени осваивают конструирование из строительного материала. Они свободно владеют обобщенными способами анализа как изображений, так и построек.

Постройки становятся симметричными и пропорциональными, их строительство осуществляется на основе зрительной ориентировки.

Дети быстро и правильно подбирают необходимый материал. Они достаточно точно представляют себе последовательность, в которой будет осуществляться постройка, и материал, который понадобится для ее выполнения; способны выполнять различные по степени сложности постройки как по собственному замыслу, так и по условиям.

В этом возрасте дети уже могут освоить сложные формы сложения из листа бумаги и придумывать собственные.

Усложняется конструирование из природного материала. Дошкольникам уже доступны целостные композиции по предварительному замыслу. Развивается образное мышление, однако воспроизведение метрических отношений затруднено.

Продолжают развиваться навыки обобщения и рассуждения, но они в значительной степени ограничиваются наглядными признаками ситуации.

Продолжает развиваться воображение, однако часто приходится констатировать снижение развития воображения в этом возрасте в сравнении со старшей группой. Это можно объяснить различными влияниями, в том числе и средств массовой информации, приводящими к стереотипности детских образов.

Продолжает развиваться внимание дошкольников, оно становится произвольным. В некоторых видах деятельности время произвольного сосредоточения достигает 30 минут.

У дошкольников продолжает развиваться речь: ее звуковая сторона, грамматический строй, лексика. Развивается связная речь. В высказываниях детей отражаются как расширяющийся словарь, так и характер обобщений, формирующихся в этом возрасте. Дети начинают активно употреблять обобщающие существительные, синонимы, антонимы, прилагательные и т. д.

У детей развиваются диалогическая и некоторые виды монологической речи. В подготовительной к школе группе завершается дошкольный возраст. Его основные достижения связаны с освоением мира вещей как предметов человеческой культуры; освоением форм позитивного общения с людьми; развитием половой идентификации, формированием позиции школьника.

К концу дошкольного возраста ребенок обладает высоким уровнем познавательного и личностного развития, что позволяет ему в дальнейшем успешно учиться в школе.

1.2 Планируемые результаты Программы

1.2.1 Целевые ориентиры образования в раннем возрасте

- ребенок интересуется окружающими предметами и активно действует с ними; эмоционально вовлечен в действия с игрушками и другими предметами, стремится проявлять настойчивость в достижении результата своих действий;
- использует специфические, культурно фиксированные предметные действия, знает назначение бытовых предметов (ложки, расчески, карандаша и

пр.) и умеет пользоваться ими. Владеет простейшими навыками самообслуживания; стремится проявлять самостоятельность в бытовом и игровом поведении;

- владеет активной речью, включенной в общение; может обращаться с вопросами и просьбами, понимает речь взрослых; знает названия окружающих предметов и игрушек;

- стремится к общению со взрослыми и активно подражает им в движениях и действиях; появляются игры, в которых ребенок воспроизводит действия взрослого;

- проявляет интерес к сверстникам; наблюдает за их действиями и подражает им;

- проявляет интерес к стихам, песням и сказкам, рассматриванию картинок, стремится двигаться под музыку; эмоционально откликается на различные произведения культуры и искусства;

- у ребенка развита крупная моторика, он стремится осваивать различные виды движений (бег, лазанье, перешагивание и пр.).

1.2.2 Целевые ориентиры на этапе завершения дошкольного образования

- ребенок овладевает основными культурными средствами, способами деятельности, проявляет инициативу и самостоятельность в разных видах деятельности — игре, общении, познавательно-исследовательской деятельности, конструировании и др.; способен выбрать себе род занятий, участников по совместной деятельности;

- ребенок обладает установкой положительного отношения к миру, к разным видам труда, другим людям и самому себе, обладает чувством собственного достоинства; активно взаимодействует со сверстниками и взрослыми, участвует в совместных играх. Способен договариваться, учитывать интересы и чувства других, сопереживать неудачам и радоваться успехам других, адекватно проявляет свои чувства, в том числе чувство веры в себя, старается разрешать конфликты;

- ребенок обладает развитым воображением, которое реализуется в разных видах деятельности, и прежде всего в игре; ребенок владеет разными формами и видами игры, различает условную и реальную ситуации; умеет подчиняться разным правилам и социальным нормам;

- ребенок достаточно хорошо владеет устной речью, может выражать свои мысли и желания, использовать речь для выражения своих мыслей, чувств и желаний, построения речевого высказывания в ситуации общения, выделять звуки в словах, у ребенка складываются предпосылки грамотности;

- у ребенка развита крупная и мелкая моторика; он подвижен, вынослив, владеет основными движениями, может контролировать свои движения и управлять ими;

- ребенок способен к волевым усилиям, может следовать социальным нормам поведения и правилам в разных видах деятельности, во

взаимоотношениях со взрослыми и сверстниками, может соблюдать правила безопасного поведения и навыки личной гигиены;

- ребенок проявляет любознательность, задает вопросы взрослым и сверстникам, интересуется причинно-следственными связями, пытается самостоятельно придумывать объяснения явлениям природы и поступкам людей; склонен наблюдать, экспериментировать. Обладает начальными знаниями о себе, о природном и социальном мире, в котором он живет; знаком с произведениями детской литературы, обладает элементарными представлениями из области живой природы, естествознания, математики, истории и т.п.; способен к принятию собственных решений, опираясь на свои знания и умения в различных видах деятельности.

Целевые ориентиры не подлежат непосредственной оценке, в том числе в виде педагогической диагностики (мониторинга), и не являются основанием для их формального сравнения с реальными достижениями детей.

Настоящие требования являются ориентирами для:

- построения образовательной политики на соответствующих уровнях с учетом целей дошкольного образования, общих для всего образовательного пространства Российской Федерации;

- решения задач:

- * формирования Программы;

- * анализа профессиональной деятельности;

- * взаимодействия с семьями;

- * изучения характеристик образования детей дошкольного возраста;

- * информирования родителей (законных представителей) и общественности относительно целей дошкольного образования, общих для всего образовательного пространства Российской Федерации.

Целевые ориентиры Программы выступают основаниями преемственности дошкольного и начального общего образования.

2. СОДЕРЖАТЕЛЬНЫЙ РАЗДЕЛ

2.1. Описание образовательной деятельности

Содержание Программы обеспечивает развитие личности, мотивации и способностей детей в различных видах деятельности и охватывает следующие образовательные области:

- **социально-коммуникативное развитие;**
- **познавательное развитие;**
- **речевое развитие;**
- **художественно эстетическое развитие;**
- **физическое развитие.**

Образовательная область **«СОЦИАЛЬНО-КОММУНИКАТИВНОЕ РАЗВИТИЕ»**

Основные цели и задачи

Социализация, развитие общения, нравственное воспитание. Усвоение норм и ценностей, принятых в обществе, воспитание моральных и нравственных качеств ребенка, формирование умения правильно оценивать свои поступки и поступки сверстников.

Развитие общения и взаимодействия ребенка с взрослыми и сверстниками, развитие социального и эмоционального интеллекта, эмоциональной отзывчивости, сопереживания, уважительного и доброжелательного отношения к окружающим.

Формирование готовности детей к совместной деятельности, развитие умения договариваться, самостоятельно разрешать конфликты со сверстниками.

Ребенок в семье и сообществе, патриотическое воспитание. Формирование образа Я, уважительного отношения и чувства принадлежности к своей семье и к сообществу детей и взрослых в организации; формирование гендерной, семейной, гражданской принадлежности; воспитание любви к Родине, гордости за ее достижения, патриотических чувств.

Самообслуживание, самостоятельность, трудовое воспитание. Развитие навыков самообслуживания; становление самостоятельности, целенаправленности и саморегуляции собственных действий.

Воспитание культурно-гигиенических навыков.

Формирование позитивных установок к различным видам труда и творчества, воспитание положительного отношения к труду, желания трудиться.

Воспитание ценностного отношения к собственному труду, труду других людей и его результатам. Формирование умения ответственно относиться к порученному заданию (умение и желание доводить дело до конца, стремление сделать его хорошо).

Формирование первичных представлений о труде взрослых, его роли в обществе и жизни каждого человека.

Формирование основ безопасности. Формирование первичных представлений о безопасном поведении в быту, социуме, природе. Воспитание осознанного отношения к выполнению правил безопасности.

Формирование осторожного и осмотрительного отношения к потенциально опасным для человека и окружающего мира природы ситуациям.

Формирование представлений о некоторых типичных опасных ситуациях и способах поведения в них.

Формирование элементарных представлений о правилах безопасности дорожного движения; воспитание осознанного отношения к необходимости выполнения этих правил.

Содержание психолого - педагогической работы

Социализация, развитие общения, нравственное воспитание

Вторая младшая группа (от 3 до 4 лет)

Закреплять навыки организованного поведения в детском саду, дома, на улице. Продолжать формировать элементарные представления о том, что хорошо и что плохо.

Обеспечивать условия для нравственного воспитания детей. Поощрять попытки пожалеть сверстника, обнять его, помочь. Создавать игровые ситуации, способствующие формированию внимательного, заботливого отношения к окружающим. Приучать детей общаться спокойно, без крика. Формировать доброжелательное отношение друг к другу, умение делиться с товарищем, опыт правильной оценки хороших и плохих поступков.

Учить жить дружно, вместе пользоваться игрушками, книгами, помогать друг другу.

Приучать детей к вежливости (учить здороваться, прощаться, благодарить за помощь).

Средняя группа (от 4 до 5 лет)

Способствовать формированию личностного отношения ребенка к соблюдению (и нарушению) моральных норм: взаимопомощи, сочувствия обиженному и несогласия с действиями обидчика; одобрения действий того, кто поступил справедливо, уступил по просьбе сверстника (разделил кубики поровну). Продолжать работу по формированию доброжелательных взаимоотношений между детьми (рассказывать о том, чем хорош каждый воспитанник, помогать каждому ребенку как можно чаще убеждаться в том, что он хороший, что его любят и пр.).

Учить коллективным играм, правилам добрых взаимоотношений.

Воспитывать скромность, отзывчивость, желание быть справедливым, сильным и смелым; учить испытывать чувство стыда за неблагоприятный поступок.

Напоминать детям о необходимости здороваться, прощаться, называть работников дошкольного учреждения по имени и отчеству, не вмешиваться в разговор взрослых, вежливо выражать свою просьбу, благодарить за оказанную услугу.

Старшая группа (от 5 до 6 лет)

Воспитывать дружеские взаимоотношения между детьми; привычку сообща играть, трудиться, заниматься; стремление радовать старших хорошими поступками; умение самостоятельно находить общие интересные занятия.

Воспитывать уважительное отношение к окружающим.

Учить заботиться о младших, помогать им, защищать тех, кто слабее. Формировать такие качества, как сочувствие, отзывчивость.

Воспитывать скромность, умение проявлять заботу об окружающих, с благодарностью относиться к помощи и знакам внимания.

Формировать умение оценивать свои поступки и поступки сверстников. Развивать стремление детей выражать свое отношение к окружающему, самостоятельно находить для этого различные речевые средства.

Расширять представления о правилах поведения в общественных местах; об обязанностях в группе детского сада, дома.

Обогащать словарь детей вежливыми словами (здравствуйте, до свидания, пожалуйста, извините, спасибо и т.д.). Побуждать к использованию в речи фольклора (пословицы, поговорки, потешки и др.). Показать значение родного языка в формировании основ нравственности.

Подготовительная к школе группа (от 6 до 7 лет)

Воспитывать дружеские взаимоотношения между детьми, развивать умение самостоятельно объединяться для совместной игры и труда, заниматься самостоятельно выбранным делом, договариваться, помогать друг другу.

Воспитывать организованность, дисциплинированность, коллективизм, уважение к старшим.

Воспитывать заботливое отношение к малышам, пожилым людям; учить помогать им. Формировать такие качества, как сочувствие, отзывчивость, справедливость, скромность.

Развивать волевые качества: умение ограничивать свои желания, выполнять установленные нормы поведения, в своих поступках следовать положительному примеру.

Воспитывать уважительное отношение к окружающим. Формировать умение слушать собеседника, не перебивать без надобности. Формировать умение спокойно отстаивать свое мнение.

Обогащать словарь формулами словесной вежливости (приветствие, прощание, просьбы, извинения).

Расширять представления детей об их обязанностях, прежде всего в связи с подготовкой к школе. Формировать интерес к учебной деятельности и желание учиться в школе.

Ребенок в семье и сообществе, патриотическое воспитание

Вторая младшая группа (от 3 до 4 лет)

Образ Я. Постепенно формировать образ Я. Сообщать детям разно-образные, касающиеся непосредственно их сведения (ты мальчик, у тебя серые глаза, ты любишь играть и т.п.), в том числе сведения о прошлом (не умел ходить, говорить; ел из бутылочки) и о происшедших с ними изменениях (сейчас умеешь правильно вести себя за столом, рисовать, танцевать; знаешь «вежливые» слова).

Семья. Беседовать с ребенком о членах его семьи (как зовут, чем занимаются, как играют с ребенком и пр.).

Детский сад. Формировать у детей положительное отношение к детскому саду. Обращать их внимание на красоту и удобство оформления групповой комнаты, раздевалки (светлые стены, красивые занавески, удобная мебель, новые игрушки, в книжном уголке аккуратно расставлены книги с яркими картинками).

Знакомить детей с оборудованием и оформлением участка для игр и занятий, подчеркивая его красоту, удобство, веселую, разноцветную окраску строений.

Обращать внимание детей на различные растения, на их разнообразие и красоту.

Вовлекать детей в жизнь группы, воспитывать стремление поддерживать чистоту и порядок в группе, формировать бережное отношение к игрушкам, книгам, личным вещам и пр. Формировать чувство общности, значимости каждого ребенка для детского сада.

Совершенствовать умение свободно ориентироваться в помещениях и на участке детского сада.

Формировать уважительное отношение к сотрудникам детского сада (музыкальный руководитель, медицинская сестра, заведующая, старший воспитатель и др.), их труду; напоминать их имена и отчества.

Родная страна. Формировать интерес к малой родине и первичные представления о ней: напоминать детям название города (поселка), в котором они живут; побуждать рассказывать о том, где они гуляли в выходные дни (в парке, сквере, детском городке) и пр.

Средняя группа (от 4 до 5 лет)

Образ Я. Формировать представления о росте и развитии ребенка, его прошлом, настоящем и будущем («я был маленьким, я расту, я буду взрослым»). Формировать первичные представления детей об их правах (на игру, доброжелательное отношение, новые знания и др.) и обязанностях в группе детского сада, дома, на улице, на природе (самостоятельно кушать, одеваться, убирать игрушки и др.). Формировать у каждого ребенка уверенность в том, что он хороший, что его любят.

Формировать первичные гендерные представления (мальчики сильные, смелые; девочки нежные, женственные).

Семья. Углублять представления детей о семье, ее членах. Дать первоначальные представления о родственниках (сын, мама, папа, дочь и т. д.). Интересоваться тем, какие обязанности по дому есть у ребенка (убирать игрушки, помогать накрывать на стол и т. п.).

Детский сад. Продолжать знакомить детей с детским садом и его сотрудниками. Совершенствовать умение свободно ориентироваться в помещениях детского сада. Закреплять навыки бережного отношения к вещам, учить использовать их по назначению, ставить на место.

Знакомить с традициями детского сада. Закреплять представления ребенка о себе как о члене коллектива, развивать чувство общности с другими детьми. Формировать умение замечать изменения в оформлении группы и зала, участка детского сада (как красиво смотрятся яркие, нарядные игрушки,

рисунки детей и т. п.). Привлекать к обсуждению и посильному участию в оформлении группы, к созданию ее символики и традиций.

Родная страна. Продолжать воспитывать любовь к родному краю; рассказывать детям о самых красивых местах родного города (поселка), его достопримечательностях.

Дать детям доступные их пониманию представления о государственных праздниках.

Рассказывать о Российской армии, о воинах, которые охраняют нашу Родину (пограничники, моряки, летчики).

Старшая группа (от 5 до 6 лет)

Образ Я. Расширять представления ребенка об изменении позиции в связи с взрослением (ответственность за младших, уважение и помощь старшим, в том числе пожилым людям и т.д.). Через символические и образные средства углублять представления ребенка о себе в прошлом, настоящем и будущем.

Расширять традиционные гендерные представления. Воспитывать уважительное отношение к сверстникам своего и противоположного пола.

Семья. Углублять представления ребенка о семье и ее истории; о том, где работают родители, как важен для общества их труд. Поощрять посильное участие детей в подготовке различных семейных праздников. Приучать к выполнению постоянных обязанностей по дому.

Детский сад. Продолжать формировать интерес к ближайшей окружающей среде: к детскому саду, дому, где живут дети, участку детского сада и др. Обращать внимание на своеобразие оформления разных помещений.

Развивать умение замечать изменения в оформлении помещений, учить объяснять причины таких изменений; высказывать свое мнение по поводу замеченных перемен, вносить свои предложения о возможных вариантах оформления. Подводить детей к оценке окружающей среды.

Вызывать стремление поддерживать чистоту и порядок в группе, украшать ее произведениями искусства, рисунками. Привлекать к оформлению групповой комнаты, зала к праздникам. Побуждать использовать созданные детьми изделия, рисунки, аппликации (птички, бабочки, снежинки, веточки с листьями и т. п.).

Расширять представления ребенка о себе как о члене коллектива, формировать активную жизненную позицию через участие в совместной проектной деятельности, взаимодействие с детьми других возрастных групп, посильное участие в жизни дошкольного учреждения. Приобщать к мероприятиям, которые проводятся в детском саду, в том числе и совместно с родителями (спектакли, спортивные праздники и развлечения, подготовка выставок детских работ).

Родная страна. Расширять представления о малой Родине. Рассказывать детям о достопримечательностях, культуре, традициях родного края; о замечательных людях, прославивших свой край.

Расширять представления детей о родной стране, о государственных праздниках (8 Марта, День защитника Отечества, День Победы, Новый год и т.д.). Воспитывать любовь к Родине.

Формировать представления о том, что Российская Федерация (Россия) — огромная многонациональная страна. Рассказывать детям о том, что Москва — главный город, столица нашей Родины. Познакомить с флагом и гербом России, мелодией гимна.

Расширять представления детей о Российской армии. Воспитывать уважение к защитникам отечества. Рассказывать о трудной, но почетной обязанности защищать Родину, охранять ее спокойствие и безопасность; о том, как в годы войн храбро сражались и защищали нашу страну от врагов прадеды, деды, отцы. Приглашать в детский сад военных, ветеранов из числа близких родственников детей. Рассматривать с детьми картины, репродукции, альбомы с военной тематикой.

Подготовительная к школе группа (от 6 до 7 лет)

Образ Я. Развивать представление о временной перспективе личности, об изменении позиции человека с возрастом (ребенок посещает детский сад, школьник учится, взрослый работает, пожилой человек передает свой опыт другим поколениям). Углублять представления ребенка о себе в прошлом, настоящем и будущем.

Закреплять традиционные гендерные представления, продолжать развивать в мальчиках и девочках качества, свойственные их полу.

Семья. Расширять представления детей об истории семьи в контексте истории родной страны (роль каждого поколения в разные периоды истории страны). Рассказывать детям о воинских наградах дедушек, бабушек, родителей.

Закреплять знание домашнего адреса и телефона, имен и отчеств родителей, их профессий.

Детский сад. Продолжать расширять представления о ближайшей окружающей среде (оформление помещений, участка детского сада, парка, сквера). Учить детей выделять радующие глаз компоненты окружающей среды (окраска стен, мебель, оформление участка и т. п.).

Привлекать детей к созданию развивающей среды дошкольного учреждения (мини-музеев, выставок, библиотеки, конструкторских мастерских и др.);

формировать умение эстетически оценивать окружающую среду, высказывать оценочные суждения, обосновывать свое мнение.

Формировать у детей представления о себе как об активном члене коллектива: через участие в проектной деятельности, охватывающей детей младших возрастных групп и родителей; активном участии в жизни дошкольного учреждения (адаптация младших дошкольников, подготовка к праздникам, выступлениям, соревнованиям в детском саду и за его пределами и др.).

Родная страна. Расширять представления о родном крае. Продолжать знакомить с достопримечательностями региона, в котором живут дети.

На основе расширения знаний об окружающем воспитывать патриотические и интернациональные чувства, любовь к Родине. Углублять и уточнять представления о Родине — России. Поощрять интерес детей к событиям, происходящим в стране, воспитывать чувство гордости за ее достижения.

Закреплять знания о флаге, гербе и гимне России (гимн исполняется во время праздника или другого торжественного события; когда звучит гимн, все встают, а мужчины и мальчики снимают головные уборы).

Развивать представления о том, что Российская Федерация (Россия) — огромная, многонациональная страна. Воспитывать уважение к людям разных национальностей и их обычаям.

Расширять представления о Москве — главном городе, столице России.

Расширять знания о государственных праздниках. Рассказывать детям о Ю. А. Гагарине и других героях космоса.

Углублять знания о Российской армии. Воспитывать уважение к защитникам Отечества, к памяти павших бойцов (возлагать с детьми цветы к обелискам, памятникам и т.д.).

Самообслуживание, самостоятельность трудовое воспитание

Вторая младшая группа (от 3 до 4 лет)

Культурно-гигиенические навыки. Совершенствовать культурно-гигиенические навыки, формировать простейшие навыки поведения во время еды, умывания.

Приучать детей следить за своим внешним видом; учить правильно пользоваться мылом, аккуратно мыть руки, лицо, уши; насухо вытираться после умывания, вешать полотенце на место, пользоваться расческой и носовым платком.

Формировать элементарные навыки поведения за столом: умение правильно пользоваться столовой и чайной ложками, вилкой, салфеткой; не крошить хлеб, пережевывать пищу с закрытым ртом, не разговаривать с полным ртом.

Самообслуживание. Учить детей самостоятельно одеваться и раздеваться в определенной последовательности (надевать и снимать одежду, расстегивать и застегивать пуговицы, складывать, вешать предметы одежды и т.п.). Воспитывать навыки опрятности, умение замечать непорядок в одежде и устранять его при небольшой помощи взрослых.

Общественно-полезный труд. Формировать желание участвовать в посильном труде, (доски для лепки и пр.), после игры убирать на место игрушки, строительный умение преодолевать небольшие трудности. Побуждать детей к самостоятельному выполнению элементарных поручений: готовить материалы к занятиям (кисти материал).

Приучать соблюдать порядок и чистоту в помещении и на участке детского сада.

Во второй половине года начинать формировать у детей умения, необходимые при дежурстве по столовой (помогать накрывать стол к обеду: раскладывать ложки, расставлять хлебницы (без хлеба), тарелки, чашки и т.п.).

Труд в природе. Воспитывать желание участвовать в уходе за растениями и животными в уголке природы и на участке: с помощью взрослого кормить рыб, птиц, поливать комнатные растения, растения на грядках, сажать лук, собирать овощи, расчищать дорожки от снега, счищать снег со скамеек.

Уважение к труду взрослых. Формировать положительное отношение к труду взрослых. Рассказывать детям о понятных им профессиях (воспитатель, помощник воспитателя, музыкальный руководитель, врач, продавец, повар, шофер, строитель), расширять и обогащать представления о трудовых действиях, результатах труда.

Воспитывать уважение к людям знакомых профессий. Побуждать оказывать помощь взрослым, воспитывать бережное отношение к результатам их труда.

Средняя группа (от 4 до 5 лет)

Культурно-гигиенические навыки. Продолжать воспитывать у детей опрятность, привычку следить за своим внешним видом.

Воспитывать привычку самостоятельно умываться, мыть руки с мылом перед едой, по мере загрязнения, после пользования туалетом.

Закреплять умение пользоваться расческой, носовым платком; при кашле и чихании отворачиваться, прикрывать рот и нос носовым платком.

Совершенствовать навыки аккуратного приема пищи: умение брать пищу понемногу, хорошо пережевывать, есть бесшумно, правильно пользоваться столовыми приборами (ложка, вилка), салфеткой, полоскать рот после еды.

Самообслуживание. Совершенствовать умение самостоятельно одеваться, раздеваться. Приучать аккуратно складывать и вешать одежду, с помощью

взрослого приводить ее в порядок (чистить, просушивать). Воспитывать стремление быть аккуратным, опрятным.

Приучать самостоятельно готовить свое рабочее место и убирать его после окончания занятий рисованием, лепкой, аппликацией (мыть баночки, кисти, протирать стол и т.д.)

Общественно-полезный труд. Воспитывать у детей положительное отношение к труду, желание трудиться. Формировать ответственно отношение к порученному заданию (умение и желание доводить дело до конца, стремление сделать его хорошо).

Воспитывать умение выполнять индивидуальные и коллективные поручения, понимать значение результатов своего труда для других; формировать умение договариваться с помощью воспитателя о распределении коллективной работы, заботиться о своевременном завершении совместного задания. Поощрять инициативу в оказании помощи товарищам, взрослым.

Приучать детей самостоятельно поддерживать порядок в групповой комнате и на участке детского сада: убирать на место строительный материал, игрушки; помогать воспитателю подклеивать книги, коробки.

Учить детей самостоятельно выполнять обязанности дежурных по столовой: аккуратно расставлять хлебницы, чашки с блюдами, глубокие тарелки, ставить салфетницы, раскладывать столовые приборы (ложки, вилки, ножи).

Труд в природе. Поощрять желание детей ухаживать за растениями и животными; поливать растения, кормить рыб, мыть поилки, наливать в них воду, класть корм в кормушки (при участии воспитателя).

В весенний, летний и осенний периоды привлекать детей к посильной работе на огороде и в цветнике (посев семян, полив, сбор урожая); в зимний период — к расчистке снега.

Приобщать детей к работе по выращиванию зелени для корма птицам в зимнее время; к подкормке зимующих птиц.

Формировать стремление помогать воспитателю приводить в порядок используемое в трудовой деятельности оборудование (очищать, просушивать, относить в отведенное место).

Уважение к труду взрослых. Знакомить детей с профессиями близких людей, подчеркивая значимость их труда. Формировать интерес к профессиям родителей.

Старшая группа (от 5 до 6 лет)

Культурно-гигиенические навыки. Формировать у детей привычку следить за чистотой тела, опрятностью одежды, прически; самостоятельно чистить зубы, умываться, по мере необходимости мыть руки, следить за чистотой ногтей; при кашле и чихании закрывать рот и нос платком.

Закреплять умение замечать и самостоятельно устранять беспорядок в своем внешнем виде.

Совершенствовать культуру еды: умение правильно пользоваться столовыми приборами (вилкой, ножом); есть аккуратно, бесшумно, сохраняя правильную осанку за столом; обращаться с просьбой, благодарить.

Самообслуживание. Закреплять умение быстро, аккуратно одеваться и раздеваться, соблюдать порядок в своем шкафу (раскладывать одежду в определенные места), опрятно заправлять постель.

Воспитывать умение самостоятельно и своевременно готовить материалы и пособия к занятию, учить самостоятельно раскладывать подготовленные воспитателем материалы для занятий, убирать их, мыть кисточки, розетки для красок, палитру, протирать столы.

Общественно-полезный труд. Воспитывать у детей положительное отношение к труду, желание выполнять посильные трудовые поручения. Разъяснять детям значимость их труда.

Воспитывать желание участвовать в совместной трудовой деятельности. Формировать необходимые умения и навыки в разных видах труда. Воспитывать самостоятельность и ответственность, умение доводить начатое дело до конца. Развивать творчество и инициативу при выполнении различных видов труда.

Знакомить детей с наиболее экономными приемами работы. Воспитывать культуру трудовой деятельности, бережное отношение к материалам и инструментам.

Учить оценивать результат своей работы (с помощью взрослого).

Воспитывать дружеские взаимоотношения между детьми; привычку играть, трудиться, заниматься сообща. Развивать желание помогать друг другу.

Формировать у детей предпосылки (элементы) учебной деятельности. Продолжать развивать внимание, умение понимать поставленную задачу (что нужно делать), способы ее достижения (как делать); воспитывать усидчивость; учить проявлять настойчивость, целеустремленность в достижении конечного результата.

Продолжать учить детей помогать взрослым поддерживать порядок в группе: протирать игрушки, строительный материал и т. п.

Формировать умение наводить порядок на участке детского сада (подметать и очищать дорожки от мусора, зимой — от снега, поливать песок в песочнице и пр.).

Приучать добросовестно выполнять обязанности дежурных по столовой: сервировать стол, приводить его в порядок после еды.

Труд в природе. Поощрять желание выполнять различные поручения, связанные с уходом за животными и растениями в уголке природы;

обязанности дежурного в уголке природы (поливать комнатные растения, рыхлить почву и т.д.).

Привлекать детей к помощи взрослым и посильному труду в природе: осенью — к уборке овощей на огороде, сбору семян, пересаживанию цветущих растений из грунта в уголок природы; зимой — к сгребанию снега к стволам деревьев и кустарникам, выращиванию зеленого корма для птиц и животных (обитателей уголка природы), посадке корнеплодов, к созданию фигур и построек из снега; весной — к посеву семян овощей, цветов, высадке рассады; летом — к рыхлению почвы, поливке грядок и клумб.

Уважение к труду взрослых. Расширять представления детей о труде взрослых, результатах труда, его общественной значимости. Формировать бережное отношение к тому, что сделано руками человека. Прививать детям чувство благодарности к людям за их труд.

Подготовительная к школе группа (от 6 до 7 лет)

Культурно-гигиенические навыки. Воспитывать привычку быстро и правильно умываться, насухо вытираться, пользуясь индивидуальным полотенцем, правильно чистить зубы, полоскать рот после еды, пользоваться носовым платком и расческой.

Закреплять умения детей аккуратно пользоваться столовыми приборами; правильно вести себя за столом; обращаться с просьбой, благодарить.

Закреплять умение следить за чистотой одежды и обуви, замечать и устранять беспорядок в своем внешнем виде, тактично сообщать товарищу о необходимости что-то поправить в костюме, причёске.

Самообслуживание. Закреплять умение самостоятельно и быстро одеваться и раздеваться, складывать в шкаф одежду, ставить на место обувь, сушить при необходимости мокрые вещи, ухаживать за обувью (мыть, протирать, чистить).

Закреплять умение самостоятельно, быстро и аккуратно убирать за собой постель после сна.

Закреплять умение самостоятельно и своевременно готовить материалы и пособия к занятию, без напоминания убирать свое рабочее место.

Общественно-полезный труд. Продолжать формировать трудовые умения и навыки, воспитывать трудолюбие. Приучать детей старательно, аккуратно выполнять поручения, беречь материалы и предметы, убирать их на место после работы.

Воспитывать желание участвовать в совместной трудовой деятельности наравне со всеми, стремление быть полезными окружающим, радоваться

результатам коллективного труда. Развивать умение самостоятельно объединяться для совместной игры и труда, оказывать друг другу помощь.

Закреплять умение планировать трудовую деятельность, отбирать необходимые материалы, делать несложные заготовки.

Продолжать учить детей поддерживать порядок в группе и на участке: протирать и мыть игрушки, строительный материал, вместе с воспитателем ремонтировать книги, игрушки (в том числе книги и игрушки воспитанников младших групп детского сада).

Продолжать учить самостоятельно наводить порядок на участке детского сада: подметать и очищать дорожки от мусора, зимой — от снега, поливать песок в песочнице; украшать участок к праздникам.

Приучать детей добросовестно выполнять обязанности дежурных по столовой: полностью сервировать столы и вытирать их после еды, подметать пол.

Прививать интерес к учебной деятельности и желание учиться в школе.

Формировать навыки учебной деятельности (умение внимательно слушать воспитателя, действовать по предложенному им плану, а также самостоятельно планировать свои действия, выполнять поставленную задачу, правильно оценивать результаты своей деятельности).

Труд в природе. Закреплять умение самостоятельно и ответственно выполнять обязанности дежурного в уголке природы: поливать комнатные растения, рыхлить почву, мыть кормушки, готовить корм для рыб, птиц, морских свинок и т.п.

Прививать детям интерес к труду в природе, привлекать их к посильному участию: осенью — к уборке овощей с огорода, сбору семян, выкапыванию луковиц, клубней цветов, перекапыванию грядок, пересаживанию цветущих растений из грунта в уголок природы; зимой — к сгребанию снега к стволам деревьев и кустарникам, выращиванию зеленого корма для птиц и животных (обитателей уголка природы), посадке корнеплодов, выращиванию с помощью воспитателя цветов к праздникам; весной — к перекапыванию земли на огороде и в цветнике, к посеву семян (овощей, цветов), высадке рассады; летом — к участию в рыхлении почвы, прополке и окучивании, поливе грядок и клумб.

Уважение к труду взрослых. Расширять представления о труде взрослых, о значении их труда для общества. Воспитывать уважение к людям труда. Продолжать знакомить детей с профессиями, связанными со спецификой родного города (поселка).

Развивать интерес к различным профессиям, в частности к профессиям родителей и месту их работы.

Формирование основ безопасности

Вторая младшая группа (от 3 до 4 лет)

Безопасное поведение в природе. Формировать представления о простейших взаимосвязях в живой и неживой природе. Знакомить с правилами поведения в природе (не рвать без надобности растения, не ломать ветки деревьев, не трогать животных и др.).

Безопасность на дорогах. Расширять ориентировку в окружающем пространстве. Знакомить детей с правилами дорожного движения.

Учить различать проезжую часть дороги, тротуар, понимать значение зеленого, желтого и красного сигналов светофора.

Формировать первичные представления о безопасном поведении на дорогах (переходить дорогу, держась за руку взрослого).

Знакомить с работой водителя.

Безопасность собственной жизнедеятельности. Знакомить с источниками опасности дома (горячая плита, утюг и др.).

Формировать навыки безопасного передвижения в помещении (осторожно спускаться и подниматься по лестнице, держась за перила; открывать и закрывать двери, держась за дверную ручку).

Формировать умение соблюдать правила в играх с мелкими предметами (не засовывать предметы в ухо, нос; не брать их в рот).

Развивать умение обращаться за помощью к взрослым.

Развивать умение соблюдать правила безопасности в играх с песком, водой, снегом.

Средняя группа (от 4 до 5 лет)

Безопасное поведение в природе. Продолжать знакомить с многообразием животного и растительного мира, с явлениями неживой природы.

Формировать элементарные представления о способах взаимодействия с животными и растениями, о правилах поведения в природе.

Формировать понятия: «съедобное», «несъедобное», «лекарственные растения».

Знакомить с опасными насекомыми и ядовитыми растениями.

Безопасность на дорогах. Развивать наблюдательность, умение ориентироваться в помещении и на участке детского сада, в ближайшей местности.

Продолжать знакомить с понятиями «улица», «дорога», «перекресток», «остановка общественного транспорта» и элементарными правилами

поведения на улице. Подводить детей к осознанию необходимости соблюдать правила дорожного движения.

Уточнять знания детей о назначении светофора и работе полицейского.

Знакомить с различными видами городского транспорта, особенностями их внешнего вида и назначения («Скорая помощь», «Пожарная», машина МЧС, «Полиция», трамвай, троллейбус, автобус).

Знакомить со знаками дорожного движения «Пешеходный переход», «Остановка общественного транспорта».

Формировать навыки культурного поведения в общественном транспорте.

Безопасность собственной жизнедеятельности. Знакомить с правилами безопасного поведения во время игр. Рассказывать о ситуациях, опасных для жизни и здоровья.

Знакомить с назначением, работой и правилами пользования бытовыми электроприборами (пылесос, электрочайник, утюг и др.).

Закреплять умение пользоваться столовыми приборами (вилка, нож), ножницами.

Знакомить с правилами езды на велосипеде.

Знакомить с правилами поведения с незнакомыми людьми.

Рассказывать детям о работе пожарных, причинах возникновения пожаров и правилах поведения при пожаре.

Старшая группа (от 5 до 6 лет)

Безопасное поведение в природе. Формировать основы экологической культуры и безопасного поведения в природе.

Формировать понятия о том, что в природе все взаимосвязано, что человек не должен нарушать эту взаимосвязь, чтобы не навредить животному и растительному миру.

Знакомить с явлениями неживой природы (гроза, гром, молния, радуга), с правилами поведения при грозе.

Знакомить детей с правилами оказания первой помощи при ушибах и укусах насекомых.

Безопасность на дорогах. Уточнять знания детей об элементах дороги (проезжая часть, пешеходный переход, тротуар), о движении транспорта, о работе светофора. Знакомить с названиями ближайших к детскому саду улиц и улиц, на которых живут дети.

Знакомить с правилами дорожного движения, правилами передвижения пешеходов и велосипедистов.

Продолжать знакомить с дорожными знаками: «Дети», «Остановка трамвая», «Остановка автобуса», «Пешеходный переход», «Пункт первой

медицинской помощи», «Пункт питания», «Место стоянки», «Въезд запрещен», «Дорожные работы», «Велосипедная дорожка».

Безопасность собственной жизнедеятельности. Закреплять основы безопасности жизнедеятельности человека.

Продолжать знакомить с правилами безопасного поведения во время игр в разное время года (купание в водоемах, катание на велосипеде, на санках, коньках, лыжах и др.).

Расширять знания об источниках опасности в быту (электроприборы, газовая плита, утюг и др.). Закреплять навыки безопасного пользования бытовыми предметами.

Уточнять знания детей о работе пожарных, о причинах пожаров, об элементарных правилах поведения во время пожара. Знакомить с работой службы спасения — МЧС. Закреплять знания о том, что в случае необходимости взрослые звонят по телефонам «01», «02», «03».

Формировать умение обращаться за помощью к взрослым.

Учить называть свое имя, фамилию, возраст, домашний адрес, телефон.

Подготовительная к школе группа (от 6 до 7 лет)

Безопасное поведение в природе. Формировать основы экологической культуры. Продолжать знакомить с правилами поведения на природе.

Знакомить с Красной книгой, с отдельными представителями животного и растительного мира, занесенными в нее.

Уточнять и расширять представления о таких явлениях природы, как гроза, гром, молния, радуга, ураган, знакомить с правилами поведения человека в этих условиях.

Безопасность на дорогах. Систематизировать знания детей об устройстве улицы, о дорожном движении. Знакомить с понятиями «площадь», «бульвар», «проспект».

Продолжать знакомить с дорожными знаками — предупреждающими, запрещающими и информационно-указательными.

Подводить детей к осознанию необходимости соблюдать правила дорожного движения.

Расширять представления детей о работе ГИБДД.

Воспитывать культуру поведения на улице и в общественном транспорте. Развивать свободную ориентировку в пределах ближайшей к детскому саду местности. Формировать умение находить дорогу из дома в детский сад на схеме местности.

Безопасность собственной жизнедеятельности. Формировать представления о том, что полезные и необходимые бытовые предметы при неумелом обращении могут причинить вред и стать причиной беды

(электроприборы, газовая плита, инструменты и бытовые предметы). Закреплять правила безопасного обращения с бытовыми предметами.

Закреплять правила безопасного поведения во время игр в разное время года (купание в водоемах, катание на велосипеде, катание на санках, коньках, лыжах и др.).

Подвести детей к пониманию необходимости соблюдать меры предосторожности, учить оценивать свои возможности по преодолению опасности.

Формировать у детей навыки поведения в ситуациях: «Один дома», «Потерялся», «Заблудился». Формировать умение обращаться за помощью к взрослым.

Расширять знания детей о работе МЧС, пожарной службы, службы скорой помощи. Уточнять знания о работе пожарных, правилах поведения при пожаре. Закреплять знания о том, что в случае необходимости взрослые звонят по телефонам «01», «02», «03».

Закреплять умение называть свое имя, фамилию, возраст, домашний адрес, телефон.

Образовательная область

«ПОЗНАВАТЕЛЬНОЕ РАЗВИТИЕ»

Основные цели и задачи

Развитие познавательно-исследовательской деятельности. Развитие познавательных интересов детей, расширение опыта ориентировки в окружающем, сенсорное развитие, развитие любознательности и познавательной мотивации; формирование познавательных действий, становление сознания; развитие воображения и творческой активности; формирование первичных представлений об объектах окружающего мира, о свойствах и отношениях объектов окружающего мира (форме, цвете, размере, материале, звучании, ритме, темпе, причинах и следствиях и др.).

Развитие восприятия, внимания, памяти, наблюдательности, способности анализировать, сравнивать, выделять характерные, существенные признаки предметов и явлений окружающего мира; умения устанавливать простейшие связи между предметами и явлениями, делать простейшие обобщения.

Приобщение к социокультурным ценностям. Ознакомление с окружающим социальным миром, расширение кругозора детей, формирование целостной картины мира.

Формирование первичных представлений о малой родине и Отечестве, представлений о социокультурных ценностях нашего народа, об отечественных традициях и праздниках.

Формирование элементарных представлений о планете Земля как общем доме людей, о многообразии стран и народов мира.

Формирование элементарных математических представлений. Формирование элементарных математических представлений, первичных представлений об основных свойствах и отношениях объектов окружающего мира: форме, цвете, размере, количестве, числе, части и целом, пространстве и времени.

Ознакомление с миром природы. Ознакомление с природой и природными явлениями. Развитие умения устанавливать причинно-следственные связи между природными явлениями. Формирование первичных представлений о природном многообразии планеты Земля. Формирование элементарных экологических представлений. Формирование понимания того, что человек — часть природы, что он должен беречь, охранять и защищать ее, что в природе все взаимосвязано, что жизнь человека на Земле во многом зависит от окружающей среды. Воспитание умения правильно вести себя в природе. Воспитание любви к природе, желания беречь ее.

Содержание психолого - педагогической работы

Вторая младшая группа (от 3 до 4 лет)

Первичные представления об объектах окружающего мира. Формировать умение сосредоточивать внимание на предметах и явлениях предметно-пространственной развивающей среды; устанавливать простейшие связи между предметами и явлениями, делать простейшие обобщения.

Учить определять цвет, величину, форму, вес (легкий, тяжелый) предметов; расположение их по отношению к ребенку (далеко, близко, высоко). Знакомить с материалами (дерево, бумага, ткань, глина), их свойствами (прочность, твердость, мягкость).

Поощрять исследовательский интерес, проводить простейшие наблюдения. Учить способам обследования предметов, включая простейшие опыты (тонет — не тонет, рвется — не рвется). Учить группировать и классифицировать знакомые предметы (обувь — одежда; посуда чайная, столовая, кухонная).

Сенсорное развитие. Обогащать чувственный опыт детей, развивать умение фиксировать его в речи. Совершенствовать восприятие (активно включая все органы чувств). Развивать образные представления (используя при характеристике предметов эпитеты и сравнения).

Создавать условия для ознакомления детей с цветом, формой, величиной, осязаемыми свойствами предметов (теплый, холодный, твердый, мягкий,

пушистый и т.п.); развивать умение воспринимать звучание различных музыкальных инструментов, родной речи.

Закреплять умение выделять цвет, форму, величину как особые свойства предметов; группировать однородные предметы по нескольким сенсорным признакам: величине, форме, цвету.

Совершенствовать навыки установления тождества и различия предметов по их свойствам: величине, форме, цвету.

Подсказывать детям название форм (круглая, треугольная, прямоугольная и квадратная).

Дидактические игры. Подбирать предметы по цвету и величине (большие, средние и маленькие; 2-3 цветов), собирать пирамидку из уменьшающихся по размеру колец, чередуя в определенной последовательности 2-3 цвета; собирать картинку из 4-6 частей.

В совместных дидактических играх учить детей выполнять постепенно усложняющиеся правила.

Средняя группа (от 4 до 5 лет)

Первичные представления об объектах окружающего мира. Создавать условия для расширения представлений детей об окружающем мире, развивать наблюдательность и любознательность.

Учить выделять отдельные части и характерные признаки предметов (цвет, форма, величина), продолжать развивать умение сравнивать и группировать их по этим признакам. Формировать обобщенные представления о предметах и явлениях, умение устанавливать простейшие связи между ними.

Поощрять попытки детей самостоятельно обследовать предметы, используя знакомые и новые способы; сравнивать, группировать и классифицировать предметы по цвету, форме и величине.

Продолжать знакомить детей с признаками предметов, учить определять их цвет, форму, величину, вес. Рассказывать о материалах, из которых сделаны предметы, об их свойствах и качествах. Объяснять целесообразность изготовления предмета из определенного материала (корпус машин — из металла, шины—из резины и т.п.).

Помогать детям устанавливать связь между назначением и строением, назначением и материалом предметов.

Сенсорное развитие. Продолжать работу по сенсорному развитию в разных видах деятельности. Обогащать сенсорный опыт, знакомя детей с широким кругом предметов и объектов, с новыми способами их обследования. Закреплять полученные ранее навыки обследования предметов и объектов.

Совершенствовать восприятие детей путем активного использования всех органов чувств (осязание, зрение, слух, вкус, обоняние). Обогащать

чувственный опыт и умение фиксировать полученные впечатления в речи. Продолжать знакомить с геометрическими фигурами (круг, треугольник, квадрат, прямоугольник, овал), с цветами (красный, синий, зеленый, желтый, оранжевый, фиолетовый, белый, серый).

Развивать осязание. Знакомить с различными материалами на ощупь, путем прикосновения, поглаживания (характеризуя ощущения: гладкое, холодное, пушистое, жесткое, колючее и др.).

Формировать образные представления на основе развития образного восприятия в процессе различных видов деятельности.

Развивать умение использовать эталоны как общепринятые свойства и качества предметов (цвет, форма, размер, вес и т.п.); подбирать предметы по 1-2 качествам (цвет, размер, материал и т.п.).

Проектная деятельность. Развивать первичные навыки в проектно-исследовательской деятельности, оказывать помощь в оформлении ее результатов и создании условий для их презентации сверстникам. Привлекать родителей к участию в исследовательской деятельности детей.

Дидактические игры. Учить детей играм, направленным на закрепление представлений о свойствах предметов, совершенствуя умение сравнивать предметы по внешним признакам, группировать; составлять целое из частей (кубики, мозаика, пазлы).

Совершенствовать тактильные, слуховые, вкусовые ощущения детей («Определи на ощупь (по вкусу, по звучанию)»). Развивать наблюдательность и внимание («Что изменилось?», «У кого колечко?»).

Помогать детям осваивать правила простейших настольно-печатных игр («Домино», «Лото»).

Старшая группа (от 5 до 6 лет)

Первичные представления об объектах окружающего мира. Закреплять представления о предметах и явлениях окружающей действительности. Развивать умение наблюдать, анализировать, сравнивать, выделять характерные, существенные признаки предметов и явлений окружающего мира. Продолжать развивать умение сравнивать предметы, устанавливать их сходство и различия (найди в группе предметы такой же формы, такого же цвета; чем эти предметы похожи и чем отличаются и т. д.).

Формировать умение подбирать пары или группы предметов, совпадающих по заданному признаку (длинный — короткий, пушистый — гладкий, теплый — холодный и др.).

Развивать умение определять материалы, из которых изготовлены предметы. Учить сравнивать предметы (по назначению, цвету, форме, материалу),

классифицировать их (посуда — фарфоровая, стеклянная, керамическая, пластмассовая).

Сенсорное развитие. Развивать восприятие, умение выделять разнообразные свойства и отношения предметов (цвет, форма, величина, расположение в пространстве и т.п.), включая органы чувств: зрение, слух, осязание, обоняние, вкус.

Продолжать знакомить с цветами спектра: красный, оранжевый, желтый, зеленый, голубой, синий, фиолетовый (хроматические) и белый, серый и черный (ахроматические). Учить различать цвета по светлоте и насыщенности, правильно называть их. Показать детям особенности расположения цветовых тонов в спектре.

Продолжать знакомить с различными геометрическими фигурами, учить использовать в качестве эталонов плоскостные и объемные формы.

Формировать умение обследовать предметы разной формы; при обследовании включать движения рук по предмету. Расширять представления о фактуре предметов (гладкий, пушистый, шероховатый и т. п.). Совершенствовать глазомер.

Развивать познавательно-исследовательский интерес, показывая занимательные опыты, фокусы, привлекая к простейшим экспериментам.

Проектная деятельность. Создавать условия для реализации детьми проектов трех типов: исследовательских, творческих и нормативных.

Развивать проектную деятельность исследовательского типа. Организовывать презентации проектов. Формировать у детей представления об авторстве проекта.

Создавать условия для реализации проектной деятельности творческого типа. (Творческие проекты в этом возрасте носят индивидуальный характер.)

Способствовать развитию проектной деятельности нормативного типа. (Нормативная проектная деятельность — это проектная деятельность, направленная на выработку детьми норм и правил поведения в детском коллективе.)

Дидактические игры. Организовывать дидактические игры, объединяя детей в подгруппы по 2-4 человека; учить выполнять правила игры.

Развивать в играх память, внимание, воображение, мышление, речь, сенсорные способности детей. Учить сравнивать предметы, подмечать незначительные различия в их признаках (цвет, форма, величина, материал), объединять предметы по общим признакам, составлять из части целое (складные кубики, мозаика, пазлы), определять изменения в расположении предметов (впереди, сзади, направо, налево, под, над, посередине, сбоку).

Формировать желание действовать с разнообразными дидактическими играми и игрушками (народными, электронными, компьютерными и др.).

Побуждать детей к самостоятельности в игре, вызывая у них эмоционально-положительный отклик на игровое действие.

Учить подчиняться правилам в групповых играх. Воспитывать творческую самостоятельность. Формировать такие качества, как дружелюбие, дисциплинированность. Воспитывать культуру честного соперничества в играх-соревнованиях.

Подготовительная к школе группа (от 6 до 7 лет)

Первичные представления об объектах окружающего мира. Продолжать расширять и уточнять представления детей о предметном мире; о простейших связях между предметами ближайшего окружения.

Углублять представления о существенных характеристиках предметов, о свойствах и качествах различных материалов. Расширять представления о качестве поверхности предметов и объектов.

Учить применять разнообразные способы обследования предметов (наложение, приложение, сравнение по количеству и т. д.).

Развивать познавательно-исследовательский интерес, показывая занимательные опыты, фокусы; привлекать к простейшим экспериментам и наблюдениям.

Сенсорное развитие. Развивать зрение, слух, обоняние, осязание, вкус, сенсомоторные способности.

Совершенствовать координацию руки и глаза; развивать мелкую моторику рук в разнообразных видах деятельности.

Развивать умение созерцать предметы, явления (всматриваться, вслушиваться), направляя внимание на более тонкое различение их качеств.

Учить выделять в процессе восприятия несколько качеств предметов; сравнивать предметы по форме, величине, строению, положению в пространстве, цвету; выделять характерные детали, красивые сочетания цветов и оттенков, различные звуки (музыкальные, природные и др.).

Развивать умение классифицировать предметы по общим качествам (форме, величине, строению, цвету).

Закреплять знания детей о хроматических и ахроматических цветах.

Проектная деятельность. Развивать проектную деятельность всех типов (исследовательскую, творческую, нормативную).

В исследовательской проектной деятельности формировать умение уделять внимание анализу эффективности источников информации. Поощрять обсуждение проекта в кругу сверстников.

Содействовать творческой проектной деятельности индивидуального и группового характера.

В работе над нормативными проектами поощрять обсуждение детьми соответствующих этим проектам ситуаций и отрицательных последствий, которые могут возникнуть при нарушении установленных норм. Помогать детям в символическом отображении ситуации, проживании ее основных смыслов и выражении их в образной форме.

Дидактические игры. Продолжать учить детей играть в различные дидактические игры (лото, мозаика, бирюльки и др.). Развивать умение организовывать игры, исполнять роль ведущего.

Учить согласовывать свои действия с действиями ведущего и других участников игры.

Развивать в игре сообразительность, умение самостоятельно решать поставленную задачу.

Привлекать детей к созданию некоторых дидактических игр («Шу-мелки», «Шуршалки» и т. д.). Развивать и закреплять сенсорные способности.

Содействовать проявлению и развитию в игре необходимых для подготовки к школе качеств: произвольного поведения, ассоциативно-образного и логического мышления, воображения, познавательной активности.

Приобщение к социокультурным ценностям

Вторая младшая группа (от 3 до 4 лет)

Продолжать знакомить детей с предметами ближайшего окружения, их назначением.

Знакомить с театром через мини-спектакли и представления, а также через игры-драматизации по произведениям детской литературы.

Знакомить с ближайшим окружением (основными объектами городской/поселковой инфраструктуры): дом, улица, магазин, поликлиника, парикмахерская.

Рассказывать детям о понятных им профессиях (воспитатель, помощник воспитателя, музыкальный руководитель, врач, продавец, повар, шофер, строитель), расширять и обогащать представления о трудовых действиях, результатах труда.

Средняя группа (от 4 до 5 лет)

Создавать условия для расширения представлений детей об окружающем мире.

Расширять знания детей об общественном транспорте (автобус, поезд, самолет, теплоход).

Расширять представления о правилах поведения в общественных местах.

Формировать первичные представления о школе.

Продолжать знакомить с культурными явлениями (театром, цирком, зоопарком, вернисажем), их атрибутами, людьми, работающими в них, правилами поведения.

Дать элементарные представления о жизни и особенностях труда в городе и в сельской местности с опорой на опыт детей. Продолжать знакомить с различными профессиями (шофер, почтальон, продавец, врач и т.д.); расширять и обогащать представления о трудовых действиях, орудиях труда, результатах труда.

Формировать элементарные представления об изменении видов человеческого труда и быта на примере истории игрушки и предметов обихода.

Познакомить детей с деньгами, возможностями их использования.

Старшая группа (от 5 до 6 лет)

Обогащать представления детей о мире предметов. Рассказывать о предметах, облегчающих труд человека в быту (кофемолка, миксер, мясорубка и др.), создающих комфорт (бра, картины, ковер и т.п.). Рассказывать о том, что любая вещь создана трудом многих людей («Откуда «пришел» стол?», «Как получилась книжка?» и т.п.).

Расширять представления детей о профессиях.

Расширять представления об учебных заведениях (детский сад, школа, колледж, вуз), сферах человеческой деятельности (наука, искусство, производство, сельское хозяйство). Продолжать знакомить с культурными явлениями (цирк, библиотека, музей и др.), их атрибутами, значением в жизни общества, связанными с ними профессиями, правилами поведения.

Продолжать знакомить с деньгами, их функциями (средство для оплаты труда, расчетов при покупках), бюджетом и возможностями семьи.

Формировать элементарные представления об истории человечества (Древний мир, Средние века, современное общество) через знакомство с произведениями искусства (живопись, скульптура, мифы и легенды народов мира), реконструкцию образа жизни людей разных времен (одежда, утварь, традиции и др.).

Рассказывать детям о профессиях воспитателя, учителя, врача, строителя, работников сельского хозяйства, транспорта, торговли, связи др.; о важности и значимости их труда; о том, что для облегчения труда используется разнообразная техника.

Знакомить с трудом людей творческих профессий: художников, писателей, композиторов, мастеров народного декоративно-прикладного искусства; с результатами их труда (картинами, книгами, нотами, предметами декоративного искусства).

Подготовительная к школе группа (от 6 до 7 лет)

Расширять и уточнять представления детей о предметном мире.

Формировать представления о предметах, облегчающих труд людей на производстве.

Обогащать представления о видах транспорта (наземный, подземный, воздушный, водный).

Продолжать знакомить с библиотеками, музеями.

Углублять представления детей о дальнейшем обучении, формировать элементарные знания о специфике школы, колледжа, вуза (по возможности посетить школу, познакомиться с учителями и учениками и т. д.).

Расширять осведомленность детей в сферах человеческой деятельности (наука, искусство, производство и сфера услуг, сельское хозяйство), представления об их значимости для жизни ребенка, его семьи, детского сада и общества в целом.

Через экспериментирование и практическую деятельность дать детям возможность познакомиться с элементами профессиональной деятельности в каждой из перечисленных областей (провести и объяснить простейшие эксперименты с водой, воздухом, магнитом; создать коллективное панно или рисунок, приготовить что-либо; помочь собрать на прогулку младшую группу; вырастить съедобное растение, ухаживать за домашними животными).

Расширять представления об элементах экономики (деньги, их история, значение для общества, бюджет семьи, разные уровни обеспеченности людей, необходимость помощи менее обеспеченным людям, благотворительность).

Формировать элементарные представления об эволюции Земли (возникновение Земли, эволюция растительного и животного мира), месте человека в природном и социальном мире, происхождении и биологической обоснованности различных расформировать элементарные представления об истории человечества через знакомство с произведениями искусства (живопись, скульптура, мифы и легенды народов мира), игру и продуктивные виды деятельности.

Рассказывать детям о том, что Земля — наш общий дом, на Земле много разных стран; о том, как важно жить в мире со всеми народами, знать и уважать их культуру, обычаи и традиции.

Расширять представления о своей принадлежности к человеческому сообществу о детстве ребят в других странах, о правах детей в мире (Декларация прав ребенка), об отечественных и международных организациях, занимающихся соблюдением прав ребенка (органы опеки, ЮНЕСКО и др.). Формировать элементарные представления о свободе личности как достижении человечества.

Формирование элементарных математических представлений

Первая младшая группа (от 2 до 3 лет)

Количество. Привлекать детей к формированию групп однородных предметов. Учить различать количество предметов (один — много).

Величина. Привлекать внимание детей к предметам контрастных размеров и их обозначению в речи (большой дом — маленький домик, большая матрешка — маленькая матрешка, большие мячи — маленькие мячи и т. д.).

Форма. Учить различать предметы по форме и называть их (кубик, кирпичик, шар и пр.).

Ориентировка в пространстве. Продолжать накапливать у детей опыт практического освоения окружающего пространства (помещений группы и участка детского сада).

Расширять опыт ориентировки в частях собственного тела (голова, лицо, руки, ноги, спина).

Учить двигаться за воспитателем в определенном направлении.

Вторая младшая группа (от 3 до 4 лет)

Количество. Развивать умение видеть общий признак предметов группы (все мячи — круглые, эти — все красные, эти — все большие и т. д.).

Учить составлять группы из однородных предметов и выделять из них отдельные предметы; различать понятия «много», «один», «по одному», «ни одного»; находить один и несколько одинаковых предметов в окружающей обстановке; понимать вопрос «Сколько?»; при ответе пользоваться словами «много», «один», «ни одного».

Сравнивать две равные (неравные) группы предметов на основе взаимного сопоставления элементов (предметов). Познакомить с приемами последовательного наложения и приложения предметов одной группы к предметам другой; учить понимать вопросы: «Поровну ли?», «Чего больше

(меньше)?»; отвечать на вопросы, пользуясь предложениями типа: «Я на каждый кружок положил грибок. Кружков больше, а грибов меньше» или «Кружков столько же, сколько грибов».

Учить устанавливать равенство между неравными по количеству группами предметов путем добавления одного предмета или предметов к меньшей по количеству группе или убавления одного предмета из большей группы.

Величина. Сравнить предметы контрастных и одинаковых размеров; при сравнении предметов соизмерять один предмет с другим по заданному признаку величины (длине, ширине, высоте, величине в целом), пользуясь приемами наложения и приложения; обозначать результат сравнения словами (длинный — короткий, одинаковые (равные) по длине, широкий — узкий, одинаковые (равные) по ширине, высокий — низкий, одинаковые (равные) по высоте, большой — маленький, одинаковые (равные) по величине.

Форма. Познакомить детей с геометрическими фигурами: кругом, квадратом, треугольником. Учить обследовать форму этих фигур, используя зрение и осязание.

Ориентировка в пространстве. Развивать умение ориентироваться в расположении частей своего тела и в соответствии с ними различать пространственные направления от себя: вверху — внизу, впереди — сзади (позади), справа — слева. Различать правую и левую руки.

Ориентировка во времени. Учить ориентироваться в контрастных частях суток: день — ночь, утро — вечер.

Средняя группа (от 4 до 5 лет)

Количество и счет. Дать детям представление о том, что множество («много») может состоять из разных по качеству элементов: предметов разного цвета, размера, формы; учить сравнивать части множества, определяя их равенство или неравенство на основе составления пар предметов (не прибегая к счету). Вводить в речь детей выражения: «Здесь много кружков, одни — красного цвета, а другие — синего; красных кружков больше, чем синих, а синих меньше, чем красных» или «красных и синих кружков поровну».

Учить считать до 5 (на основе наглядности), пользуясь правильными приемами счета: называть числительные по порядку; соотносить каждое числительное только с одним предметом пересчитываемой группы; относить последнее числительное ко всем пересчитанным предметам, например: «Один, два, три — всего три кружка». Сравнить две группы предметов, именуемые числами 1-2, 2-2, 2-3, 3-3, 3-4, 4-4, 4-5, 5-5.

Формировать представления о порядковом счете, учить правильно пользоваться количественными и порядковыми числительными, отвечать на вопросы «Сколько?», «Который по счету?», «На каком месте?».

Формировать представление о равенстве и неравенстве групп на основе счета: «Здесь один, два зайчика, а здесь одна, две, три елочки. Елочек больше, чем зайчиков; 3 больше, чем 2, а 2 меньше, чем 3».

Учить уравнивать неравные группы двумя способами, добавляя к меньшей группе один (недостающий) предмет или убирая из большей группы один (лишний) предмет («К 2 зайчикам добавили 1 зайчика, стало 3 зайчика и елочек тоже 3. Елочек и зайчиков поровну — 3 и 3» или: «Елочек больше (3), а зайчиков меньше (2). Убрали 1 елочку, их стало тоже 2. Елочек и зайчиков стало поровну: 2 и 2»).

Отсчитывать предметы из большего количества; выкладывать, приносить определенное количество предметов в соответствии с образцом или заданным числом в пределах 5 (отсчитай 4 петушка, принеси 3 зайчика).

На основе счета устанавливать равенство (неравенство) групп предметов в ситуациях, когда предметы в группах расположены на разном расстоянии друг от друга, когда они отличаются по размерам, по форме расположения в пространстве.

Величина. Совершенствовать умение сравнивать два предмета по величине (длине, ширине, высоте), а также учить сравнивать два предмета по толщине путем непосредственного наложения или приложения их друг к другу; отражать результаты сравнения в речи, используя прилагательные (длиннее — короче, шире — уже, выше — ниже, толще — тоньше или равные (одинаковые) по длине, ширине, высоте, толщине).

Учить сравнивать предметы по двум признакам величины (красная лента длиннее и шире зеленой, желтый шарфик короче и уже синего).

Устанавливать размерные отношения между 3-5 предметами разной длины (ширины, высоты), толщины, располагать их в определенной последовательности — в порядке убывания или нарастания величины. Вводить в активную речь детей понятия, обозначающие размерные отношения предметов (эта (красная) башенка — самая высокая, эта (оранжевая) — пониже, эта (розовая) — еще ниже, а эта (желтая) — самая низкая» и т. д.).

Форма. Развивать представление детей о геометрических фигурах: круге, квадрате, треугольнике, а также шаре, кубе. Учить выделять особые признаки фигур с помощью зрительного и осязательно-двигательного анализаторов (наличие или отсутствие углов, устойчивость, подвижность и др.).

Познакомить детей с прямоугольником, сравнивая его с кругом, квадратом, треугольником. Учить различать и называть прямоугольник, его элементы: углы и стороны.

Формировать представление о том, что фигуры могут быть разных размеров: большой — маленький куб (шар, круг, квадрат, треугольник, прямоугольник).

Учить соотносить форму предметов с известными геометрическими фигурами: тарелка — круг, платок — квадрат, мяч — шар, окно, дверь — прямоугольник и др.

Ориентировка в пространстве. Развивать умения определять пространственные направления от себя, двигаться в заданном направлении (вперед — назад, направо — налево, вверх — вниз); обозначать словами положение предметов по отношению к себе (передо мной стол, справа от меня дверь, слева — окно, сзади на полках — игрушки).

Познакомить с пространственными отношениями: далеко — близко (дом стоит близко, а березка растет далеко).

Ориентировка во времени. Расширять представления детей о частях суток, их характерных особенностях, последовательности (утро — день — вечер — ночь).

Объяснить значение слов: «вчера», «сегодня», «завтра».

Старшая группа (от 5 до 6 лет)

Количество и счет. Учить создавать множества (группы предметов) из разных по качеству элементов (предметов разного цвета, размера, формы, назначения; звуков, движений); разбивать множества на части и воссоединять их; устанавливать отношения между целым множеством и каждой его частью, понимать, что множество больше части, а часть меньше целого множества; сравнивать разные части множества на основе счета и соотнесения элементов (предметов) один к одному; определять большую (меньшую) часть множества или их равенство.

Учить считать до 10; последовательно знакомить с образованием каждого числа в пределах от 5 до 10 (на наглядной основе).

Сравнивать рядом стоящие числа в пределах 10 на основе сравнения конкретных множеств; получать равенство из неравенства (неравенство из равенства), добавляя к меньшему количеству один предмет или убирая из большего количества один предмет («7 меньше 8, если к 7 добавить один предмет, будет 8, поровну», «8 больше 7; если из 8 предметов убрать один, то станет по 7, поровну»).

Формировать умение понимать отношения рядом стоящих чисел ($5 < 6$ на 1, $6 > 5$ на 1).

Отсчитывать предметы из большого количества по образцу и заданному числу (в пределах 10).

Совершенствовать умение считать в прямом и обратном порядке (в пределах 10). Считать предметы на ощупь, считать и воспроизводить количество звуков, движений по образцу и заданному числу (в пределах 10).

Познакомить с цифрами от 0 до 9.

Познакомить с порядковым счетом в пределах 10, учить различать вопросы «Сколько?», «Который?» («Какой?») и правильно отвечать на них.

Продолжать формировать представление о равенстве: определять равное количество в группах, состоящих из разных предметов; правильно обобщать числовые значения на основе счета и сравнения групп (здесь 5 петушков, 5 матрешек, 5 машин — всех игрушек поровну—по 5).

Упражнять детей в понимании того, что число не зависит от величины предметов, расстояния между предметами, формы, их расположения, а также направления счета (справа налево, слева направо, с любого предмета).

Познакомить с количественным составом числа из единиц в пределах 5 на конкретном материале: 5 — это один, еще один, еще один, еще один и еще один.

Величина. Учить устанавливать размерные отношения между 5-10 предметами разной длины (высоты, ширины) или толщины: систематизировать предметы, располагая их в возрастающем (убывающем) порядке по величине; отражать в речи порядок расположения предметов и соотношение между ними по размеру: «Розовая лента —самая широкая, фиолетовая — немного уже, красная — еще уже, но она шире желтой, а зеленая уже желтой и всех остальных лент» и т. д.

Сравнивать два предмета по величине (длине, ширине, высоте) опосредованно—с помощью третьего (условной меры), равного одному из сравниваемых предметов.

Развивать глазомер, умение находить предметы длиннее (короче), выше (ниже), шире (уже), толще (тоньше) образца и равные ему.

Формировать понятие о том, что предмет (лист бумаги, лента, круг, квадрат и др.) можно разделить на несколько равных частей (на две, четыре).

Учить называть части, полученные от деления, сравнивать целое и части, понимать, что целый предмет больше каждой своей части, а часть меньше целого.

Форма. Познакомить детей с овалом на основе сравнения его с кругом и прямоугольником.

Дать представление о четырехугольнике: подвести к пониманию того, что квадрат и прямоугольник являются разновидностями четырехугольника.

Развивать у детей геометрическую зоркость: умение анализировать и сравнивать предметы по форме, находить в ближайшем окружении предметы одинаковой и разной формы: книги, картина, одеяла, крышки столов — прямоугольные, поднос и блюдо —овальные, тарелки —круглые и т. д.

Развивать представления о том, как из одной формы сделать другую.

Ориентировка в пространстве. Совершенствовать умение ориентироваться в окружающем пространстве; понимать смысл пространственных отношений (вверху —внизу, впереди (спереди)— сзади (за), слева-справа, между, рядом с, около); двигаться в заданном направлении, меняя его по сигналу, а также в соответствии со знаками —указателями направления движения (вперед, назад, налево, направо и т.п.); определять свое местонахождение среди окружающих людей и предметов: «Я стою между Олей и Таней, за Мишей, позади (сзади) Кати, перед Наташей, около Юры»; обозначать в речи взаимное расположение предметов: «Справа от куклы сидит заяц, а слева от куклы стоит лошадка, сзади — мишка, а впереди — машина».

Учить ориентироваться на листе бумаги (справа — слева, вверху — внизу, в середине, в углу).

Ориентировка во времени. Дать детям представление о том, что утро, вечер, день и ночь составляют сутки.

Учить на конкретных примерах устанавливать последовательность различных событий: что было раньше (сначала), что позже (потом), определять, какой день сегодня, какой был вчера, какой будет завтра.

Подготовительная к школе группа (от 6 до 7 лет)

Количество и счет. Развивать общие представления о множестве: умение формировать множества по заданным основаниям, видеть составные части множества, в которых предметы отличаются определенными признаками.

Упражнять в объединении, дополнении множеств, удалении из множества части или отдельных его частей. Устанавливать отношения между отдельными частями множества, а также целым множеством и каждой его частью на основе счета, составления пар предметов или соединения предметов стрелками.

Совершенствовать навыки количественного и порядкового счета в пределах 10. Познакомить со счетом в пределах 20 без операций над числами.

Знакомить с числами второго десятка.

Закреплять понимание отношений между числами натурального ряда (7 больше 6 на 1, а 6 меньше 7 на 1), умение увеличивать и уменьшать каждое число на 1 (в пределах 10).

Учить называть числа в прямом и обратном порядке (устный счет), последующее и предыдущее число к названному или обозначенному цифрой, определять пропущенное число.

Знакомить с составом чисел в пределах 10.

Учить раскладывать число на два меньших и составлять из двух меньших большее (в пределах 10, на наглядной основе).

Познакомить с монетами достоинством 1, 5, 10 копеек, 1, 2, 5, 10 рублей (различение, набор и размен монет).

Учить на наглядной основе составлять и решать простые арифметические задачи на сложение (к большему прибавляется меньшее) и на вычитание (вычитаемое меньше остатка); при решении задач пользоваться знаками действий: плюс (+), минус (-) и знаком отношения равно (=).

Величина. Учить считать по заданной мере, когда за единицу счета принимается не один, а несколько предметов или часть предмета.

Делить предмет на 2-8 и более равных частей путем сгибания предмета (бумаги, ткани и др.), а также используя условную меру; правильно обозначать части целого (половина, одна часть из двух (одна вторая), две части из четырех (две четвертых) и т.д.); устанавливать соотношение целого и части, размера частей; находить части целого и целое по известным частям.

Формировать у детей первоначальные измерительные умения. Учить измерять длину, ширину, высоту предметов (отрезки прямых линий) с помощью условной меры (бумаги в клетку).

Учить детей измерять объем жидких и сыпучих веществ с помощью условной меры.

Дать представления о весе предметов и способах его измерения. Сравнить вес предметов (тяжелее—легче) путем взвешивания их на ладонях. Познакомить с весами.

Развивать представление о том, что результат измерения (длины, веса, объема предметов) зависит от величины условной меры.

Форма. Уточнить знание известных геометрических фигур, их элементов (вершины, углы, стороны) и некоторых их свойств.

Дать представление о многоугольнике (на примере треугольника и четырехугольника), о прямой линии, отрезке прямой.

Учить распознавать фигуры независимо от их пространственного положения, изображать, располагать на плоскости, упорядочивать по размерам, классифицировать, группировать по цвету, форме, размерам.

Моделировать геометрические фигуры; составлять из нескольких треугольников один многоугольник, из нескольких маленьких квадратов—один большой прямоугольник; из частей круга—круг, из четырех отрезков—четырёхугольник, из двух коротких отрезков—один длинный и т. д.; конструировать фигуры по словесному описанию и перечислению их характерных свойств; составлять тематические композиции из фигур по собственному замыслу.

Анализировать форму предметов в целом и отдельных их частей; воссоздавать сложные по форме предметы из отдельных частей по контурным образцам, по описанию, представлению.

Ориентировка в пространстве. Учить детей ориентироваться на ограниченной территории (лист бумаги, учебная доска, страница тетради, книги и т.д.); располагать предметы и их изображения в указанном направлении, отражать в речи их пространственное расположение (вверху, внизу, выше, ниже, слева, справа, левее, правее, в левом верхнем (правом нижнем) углу, перед, за, между, рядом и др.).

Познакомить с планом, схемой, маршрутом, картой. Развивать способность к моделированию пространственных отношений между объектами в виде рисунка, плана, схемы.

Учить «читать» простейшую графическую информацию, обозначающую пространственные отношения объектов и направление их движения в пространстве: слева направо, справа налево, снизу вверх, сверху вниз; самостоятельно передвигаться в пространстве, ориентируясь на условные обозначения (знаки и символы).

Ориентировка во времени. Дать детям элементарные представления о времени: его текучести, периодичности, необратимости, последовательности всех дней недели, месяцев, времен года.

Учить пользоваться в речи понятиями: «сначала», «потом», «до», «после», «раньше», «позже», «в одно и то же время».

Развивать «чувство времени», умение беречь время, регулировать свою деятельность в соответствии со временем; различать длительность отдельных временных интервалов (1 минута, 10 минут, 1 час).

Учить определять время по часам с точностью до 1 часа.

Ознакомление с миром природы

Первая младшая группа (от 2 до 3 лет)

Знакомить детей с доступными явлениями природы.

Учить узнавать в природе, на картинках, в игрушках домашних животных (кошку, собаку, корову, курицу и др.) и их детенышей и называть их. Узнавать на картинке некоторых диких животных (медведя, зайца, лису и др.) и называть их.

Вместе с детьми наблюдать за птицами и насекомыми на участке, за рыбками в аквариуме; подкармливать птиц.

Учить различать по внешнему виду овощи (помидор, огурец, морковь и др.) и фрукты (яблоко, груша и др.).

Помогать детям замечать красоту природы в разное время года.

Воспитывать бережное отношение к животным. Учить основам взаимодействия с природой (рассматривать растения и животных, не нанося им вред; одеваться по погоде).

Сезонные наблюдения

Осень. Обращать внимание детей на осенние изменения в природе: похолодало, на деревьях пожелтели и опадают листья. Формировать представления о том, что осенью созревают многие овощи и фрукты.

Зима. Формировать представления о зимних природных явлениях: стало холодно, идет снег. Привлекать к участию в зимних забавах (катание с горки и на санках, игра в снежки, лепка снеговика и т. п.).

Весна. Формировать представления о весенних изменениях в природе: потеплело, тает снег; появились лужи, травка, насекомые; набухли почки.

Лето. Наблюдать природные изменения: яркое солнце, жарко, летают бабочки.

Вторая младшая группа (от 3 до 4 лет)

Расширять представления детей о растениях и животных. Продолжать знакомить с домашними животными и их детенышами, особенностями их поведения и питания.

Знакомить детей с обитателями уголка природы: аквариумными рыбками и декоративными птицами (волнистыми попугайчиками, канарейками и др.).

Расширять представления о диких животных (медведь, лиса, белка, еж и др.). Учить узнавать лягушку.

Учить наблюдать за птицами, прилетающими на участок (ворона, голубь, синица, воробей, снегирь и др.), подкармливать их зимой.

Расширять представления детей о насекомых (бабочка, майский жук, божья коровка, стрекоза и др.).

Учить отличать и называть по внешнему виду: овощи (огурец, помидор, морковь, репа и др.), фрукты (яблоко, груша, персики и др.), ягоды (малина, смородина и др.).

Знакомить с некоторыми растениями данной местности: с деревьями, цветущими травянистыми растениями (одуванчик, мать-и-мачеха и др.). Знакомить с комнатными растениями (фикус, герань и др.). Дать представления о том, что для роста растений нужны земля, вода и воздух.

Знакомить с характерными особенностями следующих друг за другом времен года и теми изменениями, которые происходят в связи с этим в жизни и деятельности взрослых и детей.

Дать представления о свойствах воды (льется, переливается, нагревается, охлаждается), песка (сухой — рассыпается, влажный — лепится), снега (холодный, белый, от тепла — тает).

Учить отражать полученные впечатления в речи и продуктивных видах деятельности.

Формировать умение понимать простейшие взаимосвязи в природе (если растение не полить, оно может засохнуть и т. п.).

Знакомить с правилами поведения в природе (не рвать без надобности растения, не ломать ветки деревьев, не трогать животных и др.).

Сезонные наблюдения

Осень. Учить замечать изменения в природе: становится холоднее, идут дожди, люди надевают теплые вещи, листья начинают изменять окраску и опадать, птицы улетают в теплые края.

Расширять представления о том, что осенью собирают урожай овощей и фруктов. Учить различать по внешнему виду, вкусу форме наиболее распространенные овощи и фрукты и называть их.

Зима. Расширять представления о характерных особенностях зимней природы (холодно, идет снег; люди надевают зимнюю одежду).

Организовывать наблюдения за птицами, прилетающими на участок, подкармливать их. Учить замечать красоту зимней природы: деревья в снежном уборе, пушистый снег, прозрачные льдинки и т.д.; участвовать в катании с горки на санках, лепке поделок из снега, украшении снежных построек.

Весна. Продолжать знакомить с характерными особенностями весенней природы: ярче светит солнце, снег начинает таять, становится рыхлым, выросла трава, распустились листья на деревьях, появляются бабочки и майские жуки.

Расширять представления детей о простейших связях в природе: стало пригревать солнышко — потеплело — появилась травка, запели птицы, люди заменили теплую одежду на облегченную.

Показать, как сажают крупные семена цветочных растений и овощей на грядки.

Лето. Расширять представления о летних изменениях в природе: жарко, яркое солнце, цветут растения, люди купаются, летают бабочки, появляются птенцы в гнездах.

Дать элементарные знания о садовых и огородных растениях. Закреплять знания о том, что летом созревают многие фрукты, овощи и ягоды.

Средняя группа (от 4 до 5 лет)

Расширять представления детей о природе.

Знакомить с домашними животными, обитателями уголка природы (с золотыми рыбками, кроме вуалехвоста и телескопа, карасем и др.), птицами (волнистые попугайчики, канарейки и др.).

Знакомить детей с представителями класса пресмыкающихся (ящерица, черепаха), их внешним видом и способами передвижения (у ящерицы продолговатое тело, у нее есть длинный хвост, который она может сбросить; ящерица очень быстро бегает).

Расширять представления детей о некоторых насекомых (муравей, бабочка, жук, божья коровка).

Продолжать знакомить с фруктами (яблоко, груша, слива, персик и др.), овощами (помидор, огурец, морковь, свекла, лук и др.) и ягодами (малина, смородина, крыжовник и др.), с грибами (маслята, опята, сыроежки и др.).

Закреплять знания детей о травянистых и комнатных растениях (бальзамин, фикус, хлорофитум, герань, бегония, примула и др.); знакомить со способами ухода за ними.

Учить узнавать и называть 3-4 вида деревьев (елка, сосна, береза, клен и др.).

Рассказывать детям о свойствах песка, глины и камня.

Организовывать наблюдения за птицами, прилетающими на участок (ворона, голубь, синица, воробей, снегирь и др.), подкармливать их зимой.

Расширять представления детей об условиях, необходимых для жизни людей, животных, растений (воздух, вода, питание и т. п.).

Учить детей замечать изменения в природе.

Рассказывать об охране растений и животных.

Сезонные наблюдения

Осень. Учить детей замечать и называть изменения в природе: похолодало, осадки, ветер, листопад, созревают плоды и корнеплоды, птицы улетают на юг.

Устанавливать простейшие связи между явлениями живой и неживой природы (похолодало — исчезли бабочки, жуки; отцвели цветы и т. д.).

Привлекать к участию в сборе семян растений.

Зима. Учить детей замечать изменения в природе, сравнивать осенний и зимний пейзажи.

Наблюдать за поведением птиц на улице и в уголке природы.

Рассматривать и сравнивать следы птиц на снегу. Оказывать помощь зимующим птицам, называть их.

Расширять представления детей о том, что в мороз вода превращается в лед, сосульки; лед и снег в теплом помещении тают.

Привлекать к участию в зимних забавах: катание с горки на санках, ходьба на лыжах, лепка поделок из снега.

Весна. Учить детей узнавать и называть время года; выделять признаки весны: солнышко стало теплее, набухли почки на деревьях, появилась травка, распустились подснежники, появились насекомые.

Рассказывать детям о том, что весной зацветают многие комнатные растения.

Формировать представления о работах, проводимых в весенний период в саду и в огороде. Учить наблюдать за посадкой и всходами семян.

Привлекать детей к работам в огороде и цветниках.

Лето. Расширять представления детей о летних изменениях в природе: голубое чистое небо, ярко светит солнце, жара, люди легко одеты, загорают, купаются.

В процессе различных видов деятельности расширять представления детей о свойствах песка, воды, камней и глины.

Закреплять знания о том, что летом созревают многие фрукты, овощи, ягоды и грибы; у животных подрастают детеныши.

Старшая группа (от 5 до 6 лет)

Расширять и уточнять представления детей о природе. Учить наблюдать, развивать любознательность.

Закреплять представления о растениях ближайшего окружения: деревьях, кустарниках и травянистых растениях. Познакомить с понятиями «лес», «луг» и «сад».

Продолжать знакомить с комнатными растениями.

Учить ухаживать за растениями. Рассказать о способах вегетативного размножения растений.

Расширять представления о домашних животных, их повадках, зависимости от человека.

Учить детей ухаживать за обитателями уголка природы.

Расширять представления детей о диких животных: где живут, как добывают пищу и готовятся к зимней спячке (еж зарывается в осенние листья, медведи зимуют в берлоге). Познакомить с птицами (ласточка, скворец и др.).

Познакомить детей с представителями классов пресмыкающихся (ящерица, черепаха и др.) и насекомых (пчела, комар, муха и др.).

Формировать представления о чередовании времен года, частей суток и их некоторых характеристиках.

Знакомить детей с многообразием родной природы; с растениями и животными различных климатических зон.

Показать, как человек в своей жизни использует воду, песок, глину, камни. Использовать в процессе ознакомления с природой произведения художественной литературы, музыки, народные приметы.

Формировать представления о том, что человек — часть природы и что он должен беречь, охранять и защищать ее.

Учить укреплять свое здоровье в процессе общения с природой.

Учить устанавливать причинно-следственные связи между природными явлениями (сезон — растительность — труд людей).

Показать взаимодействие живой и неживой природы.

Рассказывать о значении солнца и воздуха в жизни человека, животных и растений.

Сезонные наблюдения

Осень. Закреплять представления о том, как похолодание и сокращение продолжительности дня изменяют жизнь растений, животных и человека.

Знакомить детей с тем, как некоторые животные готовятся к зиме (лягушки, ящерицы, черепахи, ежи, медведи впадают в спячку, зайцы линяют, некоторые птицы (гуси, утки, журавли) улетают в теплые края).

Зима. Расширять и обогащать знания детей об особенностях зимней природы (холода, заморозки, снегопады, сильные ветры), особенностях деятельности людей в городе, на селе. Познакомить с таким природным явлением, как туман.

Весна. Расширять и обогащать знания детей о весенних изменениях в природе: тает снег, разливаются реки, прилетают птицы, травка и цветы быстрее появляются на солнечной стороне, чем в тени. Наблюдать гнездование птиц (ворон и др.).

Лето. Расширять и обогащать представления о влиянии тепла, солнечного света на жизнь людей, животных и растений (природа «расцветает», много ягод, фруктов, овощей; много корма для зверей, птиц и их детенышей).

Дать представления о съедобных и несъедобных грибах (съедобные — маслята, опята, лисички и т.п.; несъедобные — мухомор, ложный опенок).

Подготовительная к школе группа (от 6 до 7 лет)

Расширять и уточнять представления детей о деревьях, кустарниках, травянистых растениях; растениях луга, сада, леса.

Конкретизировать представления детей об условиях жизни комнатных растений. Знакомить со способами их вегетативного размножения (черенками, листьями, усами). Учить устанавливать связи между состоянием растения и

условиями окружающей среды. Знакомить с лекарственными растениями (подорожник, крапива и др.).

Расширять и систематизировать знания о домашних, зимующих и перелетных птицах; домашних животных и обитателях уголка природы.

Продолжать знакомить детей с дикими животными. Расширять представления об особенностях приспособления животных к окружающей среде.

Расширять знания детей о млекопитающих, земноводных и пресмыкающихся. Знакомить с некоторыми формами защиты земноводных и пресмыкающихся от врагов (например, уж отпугивает врагов шипением и т. п.).

Расширять представления о насекомых. Знакомить с особенностями их жизни (муравьи, пчелы, осы живут большими семьями, муравьи — в муравейниках, пчелы — в дуплах, ульях).

Учить различать по внешнему виду и правильно называть бабочек (капустница, крапивница, павлиний глаз и др.) и жуков (божья коровка, жужелица и др.). Учить сравнивать насекомых по способу передвижения (летают, прыгают, ползают).

Развивать интерес к родному краю. Воспитывать уважение к труду сельских жителей (земледельцев, механизаторов, лесничих и др.).

Учить обобщать и систематизировать представления о временах года.

Формировать представления о переходе веществ из твердого состояния в жидкое и наоборот. Наблюдать такие явления природы, как иней, град, туман, дождь.

Закреплять умение передавать свое отношение к природе в рассказах и продуктивных видах деятельности.

Объяснить детям, что в природе все взаимосвязано.

Учить устанавливать причинно-следственные связи между природными явлениями (если исчезнут насекомые —опылители растений, то растения не дадут семян и др.).

Подвести детей к пониманию того, что жизнь человека на Земле во многом зависит от окружающей среды: чистый воздух, вода, лес, почва благоприятно сказываются на здоровье и жизни человека.

Закреплять умение правильно вести себя в природе (не ломать кустов и ветвей деревьев, не оставлять мусор, не разрушать муравейники и др.).

Оформлять альбомы о временах года: подбирать картинки, фотографии, детские рисунки и рассказы.

Сезонные наблюдения

Осень. Закреплять знания детей о том, что сентябрь первый осенний месяц. Учить замечать приметы осени (похолодало; земля от заморозков стала твердой; заледенели лужи; листопад; иней на почве).

Показать обрезку кустарников, рассказать, для чего это делают. Привлекать к высаживанию садовых растений (настурция, астры) в горшки.

Учить собирать природный материал (семена, шишки, желуди, листья) для изготовления поделок.

Зима. Обогащать представления детей о сезонных изменениях в природе (самые короткие дни и длинные ночи, холодно, мороз, гололед и т. д.).

Обращать внимание детей на то, что на некоторых деревьях долго сохраняются плоды (на рябине, ели и т. д.). Объяснить, что это корм для птиц.

Учить определять свойства снега (холодный, пушистый, рассыпается, липкий и др.; из влажного тяжелого снега лучше делать постройки).

Учить детей замечать, что в феврале погода меняется (то светит солнце, то дует ветер, то идет снег, на крышах домов появляются сосульки).

Рассказать, что 22 декабря — самый короткий день в году.

Привлекать к посадке семян овса для птиц.

Весна. Расширять представления дошкольников о весенних изменениях в природе (чаще светит солнце, зацветают подснежники; распускаются почки на деревьях и кустарниках, начинается ледоход; пробуждаются травяные лягушки, жабы, ящерицы; птицы выют гнезда; вылетают бабочки-крапивницы; появляются муравьи).

Познакомить с термометром (столбик с ртутью может быстро подниматься и опускаться, в зависимости от того, где он находится — в тени или на солнце).

Наблюдать, как высаживают, обрезают деревья и кустарники.

Учить замечать изменения в уголке природы (комнатные растения начинают давать новые листочки, зацветают и т. д.); пересаживать комнатные растения, в том числе способом черенкования.

Учить детей выращивать цветы (тюльпаны) к Международному женскому дню.

Знакомить детей с народными приметами: «Длинные сосульки — к долгой весне», «Если весной летит много паутины, лето будет жаркое» и т. п.

Лето. Уточнять представления детей об изменениях, происходящих в природе (самые длинные дни и короткие ночи, тепло, жарко; бывают ливневые дожди, грозы, радуга).

Объяснить, что летом наиболее благоприятные условия для роста растений: растут, цветут и плодоносят.

Знакомить с народными приметами: «Радуга от дождя стоит долго — к ненастью, скоро исчезнет — к ясной погоде», «Вечером комары летают густым роем — быть теплу», «Появились опята — лето кончилось».

Рассказать о том, что 22 июня — день летнего солнцестояния (самый долгий день в году: с этого дня ночь удлиняется, а день идет на убыль).

Знакомить с трудом людей на полях, в садах и огородах. Воспитывать желание помогать взрослым.

Образовательная область

«РЕЧЕВОЕ РАЗВИТИЕ»

Основные цели и задачи

Развитие речи. Развитие свободного общения с взрослыми и детьми, овладение конструктивными способами и средствами взаимодействия с окружающими.

Развитие всех компонентов устной речи детей: грамматического строя речи, связной речи — диалогической и монологической форм; формирование словаря, воспитание звуковой культуры речи.

Практическое овладение воспитанниками нормами речи.

Художественная литература. Воспитание интереса и любви к чтению; развитие литературной речи.

Воспитание желания и умения слушать художественные произведения, следить за развитием действия.

Содержание психолого-педагогической работы

Развитие речи

Вторая младшая группа (от 3 до 4 лет)

Развивающая речевая среда. Продолжать помогать детям общаться со знакомыми взрослыми и сверстниками посредством поручений (спроси, выясни, предложи помощь, поблагодари и т. п.).

Подсказывать детям образцы обращения к взрослым, зашедшим в группу («Скажите: „Проходите, пожалуйста"», «Предложите: „Хотите посмотреть..."», «Спросите: „Понравились ли наши рисунки?"»).

В быту, в самостоятельных играх помогать детям посредством речи взаимодействовать и налаживать контакты друг с другом («Посоветуй Мите

перевозить кубики на большой машине», «Предложи Саше сделать ворота пошире», «Скажи: „Стыдно драться! Ты уже большой"»).

В целях развития инициативной речи, обогащения и уточнения представлений о предметах ближайшего окружения предоставлять детям для самостоятельного рассматривания картинки, книги, наборы предметов.

Продолжать приучать детей слушать рассказы воспитателя о забавных случаях из жизни.

Формирование словаря. На основе обогащения представлений о ближайшем окружении продолжать расширять и активизировать словарный запас детей. Уточнять названия и назначение предметов одежды, обуви, головных уборов, посуды, мебели, видов транспорта.

Учить детей различать и называть существенные детали и части предметов (у платья — рукава, воротник, карманы, пуговицы), качества (цвет и его оттенки, форма, размер), особенности поверхности (гладкая, пушистая, шероховатая), некоторые материалы и их свойства (бумага легко рвется и размокает, стеклянные предметы бьются, резиновые игрушки после сжимания восстанавливают первоначальную форму), местоположение (за окном, высоко, далеко, под шкафом). Обращать внимание детей на некоторые сходные по назначению предметы (тарелка — блюдце, стул — табурет — скамеечка, шуба — пальто — дубленка). Учить понимать обобщающие слова (одежда, посуда, мебель, овощи, фрукты, птицы и т. п.); называть части суток (утро, день, вечер, ночь); называть домашних животных и их детенышей, овощи и фрукты.

Звуковая культура речи. Продолжать учить детей внятно произносить в словах гласные (а, у, и, о, э) и некоторые согласные звуки: п — б — т — д — к — г; ф — в; т — с — з — ц.

Развивать моторику речедвигательного аппарата, слуховое восприятие, речевой слух и речевое дыхание, уточнять и закреплять артикуляцию звуков. Выбатывать правильный темп речи, интонационную выразительность. Учить отчетливо произносить слова и короткие фразы, говорить спокойно, с естественными интонациями.

Грамматический строй речи. Продолжать учить детей согласовывать прилагательные с существительными в роде, числе, падеже; употреблять существительные с предлогами (в, на, под, за, около). Помогать употреблять в речи имена существительные в форме единственного и множественного числа, обозначающие животных и их детенышей (утка—утенок—утята); форму множественного числа существительных в родительном падеже (ленточек, матрешек, книг, груш, слив). Относиться к словотворчеству детей как к этапу активного овладения грамматикой, подсказывать им правильную форму слова.

Помогать детям получать из нераспространенных простых предложений (состоят только из подлежащего и сказуемого) распространенные путем

введения в них определений, дополнений, обстоятельств; составлять предложения с однородными членами («Мы пойдем в зоопарк и увидим слона, зебру и тигра»).

Связная речь. Развивать диалогическую форму речи.

Вовлекать детей в разговор во время рассматривания предметов, картин, иллюстраций; наблюдений за живыми объектами; после просмотра спектаклей, мультфильмов.

Обучать умению вести диалог с педагогом: слушать и понимать заданный вопрос, понятно отвечать на него, говорить в нормальном темпе, не перебивая говорящего взрослого.

Напоминать детям о необходимости говорить «спасибо», «здравствуйте», «до свидания», «спокойной ночи» (в семье, группе).

Помогать доброжелательно общаться друг с другом.

Формировать потребность делиться своими впечатлениями с воспитателями и родителями.

Средняя группа (от 4 до 5 лет)

Развивающая речевая среда. Обсуждать с детьми информацию о предметах, явлениях, событиях, выходящих за пределы привычного им ближайшего окружения.

Выслушивать детей, уточнять их ответы, подсказывать слова, более точно отражающие особенность предмета, явления, состояния, поступка; помогать логично и понятно высказывать суждение.

Способствовать развитию любознательности.

Помогать детям доброжелательно общаться со сверстниками, подсказывать, как можно порадовать друга, поздравить его, как спокойно высказать свое недовольство его поступком, как извиниться.

Формирование словаря. Пополнять и активизировать словарь детей на основе углубления знаний о ближайшем окружении. Расширять представления о предметах, явлениях, событиях, не имевших места в их собственном опыте.

Активизировать употребление в речи названий предметов, их частей, материалов, из которых они изготовлены.

Учить использовать в речи наиболее употребительные прилагательные, глаголы, наречия, предлоги.

Вводить в словарь детей существительные, обозначающие профессии; глаголы, характеризующие трудовые действия.

Продолжать учить детей определять и называть местоположение предмета (слева, справа, рядом, около, между), время суток. Помогать заменять часто используемые детьми указательные местоимения и наречия (там, туда, такой,

этот) более точными выразительными словами; употреблять слова-антонимы (чистый — грязный, светло — темно).

Учить употреблять существительные с обобщающим значением (мебель, овощи, животные и т. п.).

Звуковая культура речи. Закреплять правильное произношение гласных и согласных звуков, отрабатывать произношение свистящих, шипящих и сонорных (р, л) звуков. Развивать артикуляционный аппарат.

Продолжать работу над дикцией: совершенствовать отчетливое произнесение слов и словосочетаний.

Развивать фонематический слух: учить различать на слух и называть слова, начинающиеся на определенный звук.

Совершенствовать интонационную выразительность речи.

Грамматический строй речи. Продолжать формировать у детей умение согласовывать слова в предложении, правильно использовать предлоги в речи; образовывать форму множественного числа существительных, обозначающих детенышей животных (по аналогии), употреблять эти существительные в именительном и винительном падежах (лисята — лисят, медвежата — медвежат); правильно употреблять форму множественного числа родительного падежа существительных (вилок, яблок, туфель).

Напоминать правильные формы повелительного наклонения некоторых глаголов (Ляг! Лежи! Поезжай! Беги! и т. п.), несклоняемых существительных (пальто, пианино, кофе, какао).

Поощрять характерное для пятого года жизни словотворчество, тактично подсказывать общепринятый образец слова.

Побуждать детей активно употреблять в речи простейшие виды сложносочиненных и сложноподчиненных предложений.

Связная речь. Совершенствовать диалогическую речь: учить участвовать в беседе, понятно для слушателей отвечать на вопросы и задавать их.

Учить детей рассказывать: описывать предмет, картину; упражнять в составлении рассказов по картине, созданной ребенком с использованием раздаточного дидактического материала.

Упражнять детей в умении пересказывать наиболее выразительные и динамичные отрывки из сказок.

Старшая группа (от 5 до 6 лет)

Развивающая речевая среда. Продолжать развивать речь как средство общения. Расширять представления детей о многообразии окружающего мира. Предлагать для рассматривания изделия народных промыслов, мини-коллекции (открытки, марки, монеты, наборы игрушек, выполненных из

определенного материала), иллюстрированные книги (в том числе знакомые сказки с рисунками разных художников), открытки, фотографии с достопримечательностями родного края, Москвы, репродукции картин (в том числе из жизни дореволюционной России).

Поощрять попытки ребенка делиться с педагогом и другими детьми разнообразными впечатлениями, уточнять источник полученной информации (телепередача, рассказ близкого человека, посещение выставки, детского спектакля и т.д.).

В повседневной жизни, в играх подсказывать детям формы выражения вежливости (попросить прощения, извиниться, поблагодарить, сделать комплимент).

Учить детей решать спорные вопросы и улаживать конфликты с помощью речи: убеждать, доказывать, объяснять.

Формирование словаря. Обогащать речь детей существительными, обозначающими предметы бытового окружения; прилагательными, характеризующими свойства и качества предметов; наречиями, обозначающими взаимоотношения людей, их отношение к труду.

Упражнять детей в подборе существительных к прилагательному (белый — снег, сахар, мел), слов со сходным значением (шалун — озорник — проказник), с противоположным значением (слабый — сильный, пасмурно — солнечно).

Помогать детям употреблять слова в точном соответствии со смыслом.

Звуковая культура речи. Закреплять правильное, отчетливое произнесение звуков. Учить различать на слух и отчетливо произносить сходные по артикуляции и звучанию согласные звуки: с — з, с — ц, ш — ж, ч — ц, с — ш, ж — з, л — р.

Продолжать развивать фонематический слух. Учить определять место звука в слове (начало, середина, конец).

Отрабатывать интонационную выразительность речи.

Грамматический строй речи. Совершенствовать умение согласовывать слова в предложениях: существительные с числительными (пять груш, трое ребят) и прилагательные с существительными (лягушка — зеленое брюшко). Помогать детям замечать неправильную постановку ударения в слове, ошибку в чередовании согласных, предоставлять возможность самостоятельно ее исправить.

Знакомить с разными способами образования слов (сахарница, хлебница; масленка, солонка; воспитатель, учитель, строитель).

Упражнять в образовании однокоренных слов (медведь — медведица — медвежонок — медвежья), в том числе глаголов с приставками (забежал — выбежал — перебежал).

Помогать детям правильно употреблять существительные множественного числа в именительном и винительном падежах; глаголы в повелительном наклонении; прилагательные и наречия в сравнительной степени; несклоняемые существительные.

Учить составлять по образцу простые и сложные предложения.

Совершенствовать умение пользоваться прямой и косвенной речью.

Связная речь. Развивать умение поддерживать беседу.

Совершенствовать диалогическую форму речи. Поощрять попытки высказывать свою точку зрения, согласие или несогласие с ответом товарища.

Развивать монологическую форму речи.

Учить связно, последовательно и выразительно пересказывать небольшие сказки, рассказы.

Учить (по плану и образцу) рассказывать о предмете, содержании сюжетной картины, составлять рассказ по картинкам с последовательно развивающимся действием.

Развивать умение составлять рассказы о событиях из личного опыта, придумывать свои концовки к сказкам.

Формировать умение составлять небольшие рассказы творческого характера на тему, предложенную воспитателем.

Подготовительная к школе группа (от 6 до 7 лет)

Развивающая речевая среда. Приучать детей — будущих школьников — проявлять инициативу с целью получения новых знаний.

Совершенствовать речь как средство общения.

Выяснять, что дети хотели бы увидеть своими глазами, о чем хотели бы узнать, в какие настольные и интеллектуальные игры хотели бы научиться играть, какие мультфильмы готовы смотреть повторно и почему, какие рассказы (о чем) предпочитают слушать и т.п.

Опираясь на опыт детей и учитывая их предпочтения, подбирать наглядные материалы для самостоятельного восприятия с последующим обсуждением с воспитателем и сверстниками.

Уточнять высказывания детей, помогать им более точно характеризовать объект, ситуацию; учить высказывать предположения и делать простейшие выводы, излагать свои мысли понятно для окружающих.

Продолжать формировать умение отстаивать свою точку зрения.

Помогать осваивать формы речевого этикета.

Продолжать содержательно, эмоционально рассказывать детям об интересных фактах и событиях.

Приучать детей к самостоятельности суждений.

Формирование словаря. Продолжать работу по обогащению бытового, природоведческого, обществоведческого словаря детей.

Побуждать детей интересоваться смыслом слова.

Совершенствовать умение использовать разные части речи в точном соответствии с их значением и целью высказывания.

Помогать детям осваивать выразительные средства языка.

Звуковая культура речи. Совершенствовать умение различать на слух и в произношении все звуки родного языка. Отрабатывать дикцию: учить детей внятно и отчетливо произносить слова и словосочетания с естественными интонациями.

Совершенствовать фонематический слух: учить называть слова с определенным звуком, находить слова с этим звуком в предложении, определять место звука в слове.

Отрабатывать интонационную выразительность речи.

Грамматический строй речи. Продолжать упражнять детей в согласовании слов в предложении.

Совершенствовать умение образовывать (по образцу) однокоренные слова, существительные с суффиксами, глаголы с приставками, прилагательные в сравнительной и превосходной степени.

Помогать правильно строить сложноподчиненные предложения, использовать языковые средства для соединения их частей (чтобы, когда, потому что, если, если бы и т.д.).

Связная речь. Продолжать совершенствовать диалогическую и монологическую формы речи.

Формировать умение вести диалог между воспитателем и ребенком, между детьми; учить быть доброжелательными и корректными собеседниками, воспитывать культуру речевого общения.

Продолжать учить содержательно и выразительно пересказывать литературные тексты, драматизировать их.

Совершенствовать умение составлять рассказы о предметах, о содержании картины, по набору картинок с последовательно развивающимся действием. Помогать составлять план рассказа и придерживаться его.

Развивать умение составлять рассказы из личного опыта.

Продолжать совершенствовать умение сочинять короткие сказки на заданную тему.

Подготовка к обучению грамоте. Дать представления о предложении (без грамматического определения).

Упражнять в составлении предложений, членении простых предложений (без союзов и предлогов) на слова с указанием их последовательности.

Учить детей делить двусложные и трехсложные слова с открытыми слогами (на-ша Ма-ша, ма-ли-на, бе-ре-за) на части.

Учить составлять слова из слогов (устно).

Учить выделять последовательность звуков в простых словах.

Художественная литература

Вторая младшая группа (от 3 до 4 лет)

Читать знакомые, любимые детьми художественные произведения, рекомендованные программой для первой младшей группы.

Воспитывать умение слушать новые сказки, рассказы, стихи, следить за развитием действия, сопереживать героям произведения. Объяснять детям поступки персонажей и последствия этих поступков. Повторять наиболее интересные, выразительные отрывки из прочитанного произведения, предоставляя детям возможность договаривать слова и несложные для воспроизведения фразы.

Учить с помощью воспитателя инсценировать и драматизировать не большие отрывки из народных сказок.

Учить детей читать наизусть потешки и небольшие стихотворения.

Продолжать способствовать формированию интереса к книгам. Регулярно рассматривать с детьми иллюстрации.

Средняя группа (от 4 до 5 лет)

Продолжать приучать детей слушать сказки, рассказы, стихотворения; запоминать небольшие и простые по содержанию считалки. Помогать им, используя разные приемы и педагогические ситуации, правильно воспринимать содержание произведения, сопереживать его героям.

Зачитывать по просьбе ребенка понравившийся отрывок из сказки, рассказа, стихотворения, помогая становлению личностного отношения к произведению.

Поддерживать внимание и интерес к слову в литературном произведении.

Продолжать работу по формированию интереса к книге. Предлагать вниманию детей иллюстрированные издания знакомых произведений. Объяснять, как важны в книге рисунки; показывать, как много интересного можно узнать, внимательно рассматривая книжные иллюстрации. Познакомить с книжками, оформленными Ю. Васнецовым, Е. Рачевым, Е. Чарушиным.

Старшая группа (от 5 до 6 лет)

Продолжать развивать интерес детей к художественной литературе. Учить внимательно и заинтересованно слушать сказки, рассказы, стихотворения; запоминать считалки, скороговорки, загадки. Прививать интерес к чтению больших произведений (по главам).

Способствовать формированию эмоционального отношения к литературным произведениям.

Побуждать рассказывать о своем восприятии конкретного поступка литературного персонажа. Помогать детям понять скрытые мотивы поведения героев произведения.

Продолжать объяснять (с опорой на прочитанное произведение) доступные детям жанровые особенности сказок, рассказов, стихотворений.

Воспитывать чуткость к художественному слову; зачитывать отрывки с наиболее яркими, запоминающимися описаниями, сравнениями, эпитетами. Учить вслушиваться в ритм и мелодику поэтического текста.

Помогать выразительно, с естественными интонациями читать стихи, участвовать в чтении текста по ролям, в инсценировках.

Продолжать знакомить с книгами. Обращать внимание детей на оформление книги, на иллюстрации. Сравнить иллюстрации разных художников к одному и тому же произведению. Выяснять симпатии и предпочтения детей.

Подготовительная к школе группа (от 6 до 7 лет)

Продолжать развивать интерес детей к художественной литературе. Пополнять литературный багаж сказками, рассказами, стихотворениями, загадками, считалками, скороговорками.

Воспитывать читателя, способного испытывать сострадание и сочувствие к героям книги, отождествлять себя с полюбившимся персонажем. Развивать у детей чувство юмора.

Обращать внимание детей на выразительные средства (образные слова и выражения, эпитеты, сравнения); помогать почувствовать красоту и выразительность языка произведения; прививать чуткость к поэтическому слову.

Продолжать совершенствовать художественно-речевые исполнительские навыки детей при чтении стихотворений, в драматизациях (эмоциональность исполнения, естественность поведения, умение интонацией, жестом, мимикой передать свое отношение к содержанию литературной фразы).

Помогать детям объяснять основные различия между литературными жанрами: сказкой, рассказом, стихотворением.

Продолжать знакомить детей с иллюстрациями известных художников.

«ХУДОЖЕСТВЕННО-ЭСТЕТИЧЕСКОЕ РАЗВИТИЕ»

Основные цели и задачи

Формирование интереса к эстетической стороне окружающей действительности, эстетического отношения к предметам и явлениям окружающего мира, произведениям искусства; воспитание интереса к художественно-творческой деятельности.

Развитие эстетических чувств детей, художественного восприятия, образных представлений, воображения, художественно-творческих способностей.

Развитие детского художественного творчества, интереса к самостоятельной творческой деятельности (изобразительной, конструктивно-модельной, музыкальной и др.); удовлетворение потребности детей в самовыражении.

Приобщение к искусству. Развитие эмоциональной восприимчивости, эмоционального отклика на литературные и музыкальные произведения, красоту окружающего мира, произведения искусства.

Приобщение детей к народному и профессиональному искусству (словесному, музыкальному, изобразительному, театральному, к архитектуре) через ознакомление с лучшими образцами отечественного и мирового искусства; воспитание умения понимать содержание произведений искусства.

Формирование элементарных представлений о видах и жанрах искусства, средствах выразительности в различных видах искусства.

Изобразительная деятельность. Развитие интереса к различным видам изобразительной деятельности; совершенствование умений в рисовании, лепке, аппликации, художественном труде.

Воспитание эмоциональной отзывчивости при восприятии произведений изобразительного искусства.

Воспитание желания и умения взаимодействовать со сверстниками при создании коллективных работ.

Конструктивно-модельная деятельность. Приобщение к конструированию; развитие интереса к конструктивной деятельности, знакомство с различными видами конструкторов.

Воспитание умения работать коллективно, объединять свои поделки в соответствии с общим замыслом, договариваться, кто какую часть работы будет выполнять.

Музыкально-художественная деятельность. Приобщение к музыкальному искусству; формирование основ музыкальной культуры, ознакомление с элементарными музыкальными понятиями, жанрами;

воспитание эмоциональной отзывчивости при восприятии музыкальных произведений.

Развитие музыкальных способностей: поэтического и музыкального слуха, чувства ритма, музыкальной памяти; формирование песенного, музыкального вкуса.

Воспитание интереса к музыкально-художественной деятельности, совершенствование умений в этом виде деятельности.

Развитие детского музыкально-художественного творчества, реализация самостоятельной творческой деятельности детей; удовлетворение потребности в самовыражении.

Содержание психолого-педагогической работы

Приобщение к искусству

Вторая младшая группа (от 3 до 4 лет)

Развивать эстетические чувства детей, художественное восприятие, содействовать возникновению положительного эмоционального отклика на литературные и музыкальные произведения, красоту окружающего мира, произведения народного и профессионального искусства (книжные иллюстрации, изделия народных промыслов, предметы быта, одежда).

Подводить детей к восприятию произведений искусства. Знакомить с элементарными средствами выразительности в разных видах искусства (цвет, звук, форма, движение, жесты), подводить к различению видов искусства через художественный образ.

Готовить детей к посещению кукольного театра, выставки детских работ и т.д.

Средняя группа (от 4 до 5 лет)

Приобщать детей к восприятию искусства, развивать интерес к нему. Поощрять выражение эстетических чувств, проявление эмоций при рассматривании предметов народного и декоративно-прикладного искусства, прослушивании произведений музыкального фольклора.

Познакомить детей с профессиями артиста, художника, композитора.

Побуждать узнавать и называть предметы и явления природы, окружающей действительности в художественных образах (литература, музыка, изобразительное искусство).

Учить различать жанры и виды искусства: стихи, проза, загадки (литература), песни, танцы, музыка, картина (репродукция), скульптура (изобразительное искусство), здание и сооружение (архитектура).

Учить выделять и называть основные средства выразительности (цвет, форма, величина, ритм, движение, жест, звук) и создавать свои художественные образы в изобразительной, музыкальной, конструктивной деятельности.

Познакомить детей с архитектурой. Формировать представления о том, что дома, в которых они живут (детский сад, школа, другие здания), — это архитектурные сооружения; дома бывают разные по форме, высоте, длине, с разными окнами, с разным количеством этажей, подъездов и т.д.

Вызывать интерес к различным строениям, расположенным вокруг детского сада (дома, в которых живут ребенок и его друзья, школа, кинотеатр).

Привлекать внимание детей к сходству и различиям разных зданий, поощрять самостоятельное выделение частей здания, его особенностей. Закреплять умение замечать различия в сходных по форме и строению зданиях (форма и величина входных дверей, окон и других частей).

Поощрять стремление детей изображать в рисунках, аппликациях реальные и сказочные строения.

Организовать посещение музея (совместно с родителями), рассказать о назначении музея.

Развивать интерес к посещению кукольного театра, выставок.

Закреплять знания детей о книге, книжной иллюстрации. Познакомить с библиотекой как центром хранения книг, созданных писателями и поэтами.

Знакомить с произведениями народного искусства (потешки, сказки, загадки, песни, хороводы, заклички, изделия народного декоративно-прикладного искусства).

Воспитывать бережное отношение к произведениям искусства.

Старшая группа (от 5 до 6 лет)

Продолжать формировать интерес к музыке, живописи, литературе, народному искусству.

Развивать эстетические чувства, эмоции, эстетический вкус, эстетическое восприятие произведений искусства, формировать умение выделять их выразительные средства. Учить соотносить художественный образ и средства выразительности, характеризующие его в разных видах искусства, подбирать материал и пособия для самостоятельной художественной деятельности.

Формировать умение выделять, называть, группировать произведения по видам искусства (литература, музыка, изобразительное искусство, архитектура, театр).

Продолжать знакомить с жанрами изобразительного и музыкального искусства. Формировать умение выделять и использовать в своей изобразительной, музыкальной, театрализованной деятельности средства выразительности разных видов искусства, называть материалы для разных видов художественной деятельности.

Познакомить с произведениями живописи (И. Шишкин, И. Левитан, В. Серов, И. Грабарь, П. Кончаловский и др.) и изображением родной природы в картинах художников. Расширять представления о графике (ее выразительных средствах). Знакомить с творчеством художников-иллюстраторов детских книг (Ю. Васнецов, Е. Рачев, Е. Чарушин, И. Билибин и др.).

Продолжать знакомить детей с архитектурой. Закреплять знания о том, что существуют различные по назначению здания: жилые дома, магазины, театры, кинотеатры и др.

Обращать внимание детей на сходства и различия архитектурных сооружений одинакового назначения: форма, пропорции (высота, длина, украшения — декор и т.д.). Подводить к пониманию зависимости конструкции здания от его назначения: жилой дом, театр, храм и т.д.

Развивать наблюдательность, учить внимательно рассматривать здания, замечать их характерные особенности, разнообразие пропорций, конструкций, украшающих деталей.

При чтении литературных произведений, сказок обращать внимание детей на описание сказочных домиков (теремок, рукавичка, избушка на курьих ножках), дворцов.

Познакомить с понятиями «народное искусство», «виды и жанры народного искусства». Расширять представления детей о народном искусстве, фольклоре, музыке и художественных промыслах.

Формировать у детей бережное отношение к произведениям искусства.

Подготовительная к школе группа (от 6 до 7 лет)

Развивать эстетическое восприятие, чувство ритма, художественный вкус, эстетическое отношение к окружающему, к искусству и художественной деятельности.

Формировать интерес к классическому и народному искусству (музыке, изобразительному искусству, литературе, архитектуре).

Формировать основы художественной культуры. Развивать интерес к искусству. Закреплять знания об искусстве как виде творческой деятельности людей, о видах искусства (декоративно-прикладное, изобразительное искусство, литература, музыка, архитектура, театр, танец, кино, цирк).

Расширять знания детей об изобразительном искусстве, развивать художественное восприятие произведений изобразительного искусства. Продолжать знакомить детей с произведениями живописи: И. Шишкин («Рожь», «Утро в сосновом лесу»), И. Левитан («Золотая осень», «Март», «Весна. Большая вода»), А. Саврасов («Грачи прилетели»), А. Пластов («Полдень», «Летом», «Сенокос»), В. Васнецов («Аленушка», «Богатыри», «Иван-царевич на Сером волке») и др.

Обогащать представления о скульптуре малых форм, выделяя образные средства выразительности (форму, пропорции, цвет, характерные детали, позы, движения и др.).

Расширять представления о художниках — иллюстраторах детской книги (И. Билибин, Ю. Васнецов, В. Конашевич, В. Лебедев, Т. Маврина, Е. Чарушин и др.).

Продолжать знакомить с народным декоративно-прикладным искусством (гжельская, хохломская, жостовская, мезенская роспись), с керамическими изделиями, народными игрушками.

Продолжать знакомить с архитектурой, закреплять и обогащать знания детей о том, что существуют здания различного назначения (жилые дома, магазины, кинотеатры, детские сады, школы и др.).

Развивать умение выделять сходство и различия архитектурных сооружений одинакового назначения. Формировать умение выделять одинаковые части конструкции и особенности деталей.

Познакомить со спецификой храмовой архитектуры: купол, арки, аркатурный пояс по периметру здания, барабан (круглая часть под куполом) и т.д. Знакомить с архитектурой с опорой на региональные особенности местности, в которой живут дети. Рассказать детям о том, что, как и в каждом виде искусства, в архитектуре есть памятники, которые известны во всем мире: в России это Кремль, собор Василия Блаженного, Зимний дворец, Исаакиевский собор, Петергоф, памятники Золотого кольца и другие — в каждом городе свои.

Развивать умения передавать в художественной деятельности образы архитектурных сооружений, сказочных построек. Поощрять стремление изображать детали построек (наличники, резной подзор по контуру крыши).

Расширять представления детей о творческой деятельности, ее особенностях; формировать умение называть виды художественной деятельности, профессии деятелей искусства (художник, композитор, артист,

танцор, певец, пианист, скрипач, режиссер, директор театра, архитектор и т. п).

Развивать эстетические чувства, эмоции, переживания; умение самостоятельно создавать художественные образы в разных видах деятельности.

Формировать представление о значении органов чувств человека для художественной деятельности, формировать умение соотносить органы чувств с видами искусства (музыку слушают, картины рассматривают, стихи читают и слушают и т.д.).

Знакомить с историей и видами искусства; формировать умение различать народное и профессиональное искусство. Организовать посещение выставки, театра, музея, цирка (совместно с родителями).

Расширять представления о разнообразии народного искусства, художественных промыслов (различные виды материалов, разные регионы страны и мира). Воспитывать интерес к искусству родного края; любовь и бережное отношение к произведениям искусства.

Поощрять активное участие детей в художественной деятельности по собственному желанию и под руководством взрослого.

Изобразительная деятельность

Вторая младшая группа (от 3 до 4 лет)

Развивать эстетическое восприятие; обращать внимание детей на красоту окружающих предметов (игрушки), объектов природы (растения, животные), вызывать чувство радости.

Формировать интерес к занятиям изобразительной деятельностью. Учить в рисовании, лепке, аппликации изображать простые предметы и явления, передавая их образную выразительность.

Включать в процесс обследования предмета движения обеих рук по предмету, охватывание его руками.

Вызывать положительный эмоциональный отклик на красоту природы, произведения искусства (книжные иллюстрации, изделия народных промыслов, предметы быта, одежда).

Учить создавать как индивидуальные, так и коллективные композиции в рисунках, лепке, аппликации.

Рисование. Предлагать детям передавать в рисунках красоту окружающих предметов и природы (голубое небо с белыми облаками; кружащиеся на ветру и падающие на землю разноцветные листья; снежинки и т. п.).

Продолжать учить правильно держать карандаш, фломастер, кисть, не напрягая мышц и не сжимая сильно пальцы; добиваться свободного движения

руки с карандашом и кистью во время рисования. Учить набирать краску на кисть: аккуратно обмакивать ее всем ворсом в баночку с краской, снимать лишнюю краску о край баночки легким прикосновением ворса, хорошо промывать кисть, прежде чем набрать краску другого цвета. Приучать осушать промытую кисть о мягкую тряпочку или бумажную салфетку.

Закреплять знание названий цветов (красный, синий, зеленый, желтый, белый, черный), познакомить с оттенками (розовый, голубой, серый). Обращать внимание детей на подбор цвета, соответствующего изображаемому предмету.

Приобщать детей к декоративной деятельности: учить украшать дымковскими узорами силуэты игрушек, вырезанных воспитателем (птичка, козлик, конь и др.), и разных предметов (блюдечко, рукавички).

Учить ритмичному нанесению линий, штрихов, пятен, мазков (оппадают с деревьев листочки, идет дождь, «снег, снег кружится, белая вся улица», «дождик, дождик, кап, кап, кап...»).

Учить изображать простые предметы, рисовать прямые линии (короткие, длинные) в разных направлениях, перекрещивать их (полоски, ленточки, дорожки, заборчик, клетчатый платочек и др.).

Подводить детей к изображению предметов разной формы (округлая, прямоугольная) и предметов, состоящих из комбинаций разных форм и линий (неваляшка, снеговик, цыпленок, тележка, вагончик и др.).

Формировать умение создавать несложные сюжетные композиции, повторяя изображение одного предмета (елочки на нашем участке, неваляшки гуляют) или изображая разнообразные предметы, насекомых и т. п. (в траве ползают жучки и червячки; колобок катится по дорожке и др.). Учить располагать изображения по всему листу.

Лепка. Формировать интерес к лепке. Закреплять представления о свойствах глины, пластилина, пластической массы и способах лепки. Учить раскатывать комочки прямыми и круговыми движениями, соединять концы получившейся палочки, сплющивать шар, сминая его ладонями обеих рук. Побуждать детей украшать вылепленные предметы, используя палочку с заточенным концом; учить создавать предметы, состоящие из 2-3 частей, соединяя их путем прижимания друг к другу.

Закреплять умение аккуратно пользоваться глиной, класть комочки и вылепленные предметы на дощечку.

Учить детей лепить несложные предметы, состоящие из нескольких частей (неваляшка, цыпленок, пирамидка и др.). Предлагать объединять вылепленные фигурки в коллективную композицию (неваляшки водят хоровод, яблоки лежат на тарелке и др.). Вызывать радость от восприятия результата общей работы.

Аппликация. Приобщать детей к искусству аппликации, формировать интерес к этому виду деятельности. Учить предварительно выкладывать (в определенной последовательности) на листе бумаги готовые детали разной формы, величины, цвета, составляя изображение (задуманное ребенком или заданное воспитателем), и наклеивать их.

Учить аккуратно пользоваться клеем: намазывать его кисточкой тонким слоем на обратную сторону наклеиваемой фигуры (на специально приготовленной клеенке); прикладывать стороной, намазанной клеем, к листу бумаги и плотно прижимать салфеткой.

Формировать навыки аккуратной работы. Вызывать у детей радость от полученного изображения.

Учить создавать в аппликации на бумаге разной формы (квадрат, розетка и др.) предметные и декоративные композиции из геометрических форм и природных материалов, повторяя и чередуя их по форме и цвету. Закреплять знание формы предметов и их цвета. Развивать чувство ритма.

Средняя группа (от 4 до 5 лет)

Продолжать развивать интерес детей к изобразительной деятельности. Вызывать положительный эмоциональный отклик на предложение рисовать, лепить, вырезать и наклеивать.

Продолжать развивать эстетическое восприятие, образные представления, воображение, эстетические чувства, художественно-творческие способности.

Продолжать формировать умение рассматривать и обследовать предметы, в том числе с помощью рук.

Обогащать представления детей об изобразительном искусстве (иллюстрации к произведениям детской литературы, репродукции произведений живописи, народное декоративное искусство, скульптура малых форм и др.) как основе развития творчества. Учить детей выделять и использовать средства выразительности в рисовании, лепке, аппликации.

Продолжать формировать умение создавать коллективные произведения в рисовании, лепке, аппликации.

Закреплять умение сохранять правильную позу при рисовании: не горбиться, не наклоняться низко над столом, к мольберту; сидеть свободно, не напрягаясь. Приучать детей быть аккуратными: сохранять свое рабочее место в порядке, по окончании работы убирать все со стола.

Учить проявлять дружелюбие при оценке работ других детей.

Рисование. Продолжать формировать у детей умение рисовать отдельные предметы и создавать сюжетные композиции, повторяя изображение одних и тех же предметов (неваляшки гуляют, деревья на нашем участке зимой, цыплята гуляют по травке) и добавляя к ним другие (солнышко, падающий снег и т. д.).

Формировать и закреплять представления о форме предметов (круглая, овальная, квадратная, прямоугольная, треугольная), величине, расположении частей.

Помогать детям при передаче сюжета располагать изображения на всем листе в соответствии с содержанием действия и включенными в действие объектами. Направлять внимание детей на передачу соотношения предметов по величине: дерево высокое, куст ниже дерева, цветы ниже куста.

Продолжать закреплять и обогащать представления детей о цветах и оттенках окружающих предметов и объектов природы. К уже известным цветам и оттенкам добавить новые (коричневый, оранжевый, светло-зеленый); формировать представление о том, как можно получить эти цвета. Учить смешивать краски для получения нужных цветов и оттенков.

Развивать желание использовать в рисовании, аппликации разнообразные цвета, обращать внимание на многоцветие окружающего мира.

Закреплять умение правильно держать карандаш, кисть, фломастер, цветной мелок; использовать их при создании изображения.

Учить детей закрашивать рисунки кистью, карандашом, проводя линии и штрихи только в одном направлении (сверху вниз или слева направо); ритмично наносить мазки, штрихи по всей форме, не выходя за пределы контура; проводить широкие линии всей кистью, а узкие линии и точки — концом ворса кисти. Закреплять умение чисто промывать кисть перед использованием краски другого цвета. К концу года формировать у детей умение получать светлые и темные оттенки цвета, изменяя нажим на карандаш.

Формировать умение правильно передавать расположение частей при рисовании сложных предметов (кукла, зайчик и др.) и соотносить их по величине.

Декоративное рисование. Продолжать формировать умение создавать декоративные композиции по мотивам дымковских, филимоновских узоров. Использовать дымковские и филимоновские изделия для развития эстетического восприятия прекрасного и в качестве образцов для создания узоров в стиле этих росписей (для росписи могут использоваться вылепленные детьми игрушки и силуэты игрушек, вырезанные из бумаги).

Познакомить детей с городецкими изделиями. Учить выделять элементы городецкой росписи (бутоны, купавки, розаны, листья); видеть и называть цвета, используемые в росписи.

Лепка. Продолжать развивать интерес детей к лепке; совершенствовать умение лепить из глины (из пластилина, пластической массы).

Закреплять приемы лепки, освоенные в предыдущих группах; учить прищипыванию с легким оттягиванием всех краев сплюснутого шара, вытягиванию отдельных частей из целого куска, прищипыванию мелких деталей (ушки у котенка, клюв у птички). Учить сглаживать пальцами поверхность вылепленного предмета, фигурки.

Учить приемам вдавливания середины шара, цилиндра для получения поллой формы. Познакомить с приемами использования стеки. Поощрять стремление украшать вылепленные изделия узором при помощи стеки.

Закреплять приемы аккуратной лепки.

Аппликация. Воспитывать интерес к аппликации, усложняя ее содержание и расширяя возможности создания разнообразных изображений.

Формировать умение правильно держать ножницы и пользоваться ими. Обучать вырезыванию, начиная с формирования навыка разрезания по прямой сначала коротких, а затем длинных полос. Учить составлять из полос изображения разных предметов (забор, скамейка, лесенка, дерево, кустик и др.). Учить вырезать круглые формы из квадрата и овальные из прямоугольника путем скругления углов; использовать этот прием для изображения в аппликации овощей, фруктов, ягод, цветов и т. п.

Продолжать расширять количество изображаемых в аппликации предметов (птицы, животные, цветы, насекомые, дома, как реальные, так и воображаемые) из готовых форм. Учить детей преобразовывать эти формы, разрезая их на две или четыре части (круг — на полукруги, четверти; квадрат — на треугольники и т. д.).

Закреплять навыки аккуратного вырезывания и наклеивания.

Поощрять проявление активности и творчества.

Старшая группа (от 5 до 6 лет)

Продолжать развивать интерес детей к изобразительной деятельности. Обогащать сенсорный опыт, развивая органы восприятия: зрение, слух, обоняние, осязание, вкус; закреплять знания об основных формах предметов и объектов природы.

Развивать эстетическое восприятие, учить созерцать красоту окружающего мира. В процессе восприятия предметов и явлений развивать мыслительные операции: анализ, сравнение, уподобление (на что похоже), установление сходства и различия предметов и их частей, выделение общего и единичного,

характерных признаков, обобщение. Учить передавать в изображении не только основные свойства предметов (форма, величина, цвет), но и характерные детали, соотношение предметов и их частей по величине, высоте, расположению относительно друг друга.

Развивать способность наблюдать, всматриваться (вслушиваться) в явления и объекты природы, замечать их изменения (например, как изменяются форма и цвет медленно плывущих облаков, как постепенно раскрывается утром и закрывается вечером венчик цветка, как изменяется освещение предметов на солнце и в тени).

Учить передавать в изображении основные свойства предметов (форма, величина, цвет), характерные детали, соотношение предметов и их частей по величине, высоте, расположению относительно друг друга.

Развивать способность наблюдать явления природы, замечать их динамику, форму и цвет медленно плывущих облаков.

Совершенствовать изобразительные навыки и умения, формировать художественно-творческие способности.

Развивать чувство формы, цвета, пропорций.

Продолжать знакомить с народным декоративно-прикладным искусством (Городец, Полхов-Майдан, Гжель), расширять представления о народных игрушках (матрешки —городецкая, богородская; бирюльки).

Знакомить детей с национальным декоративно-прикладным искусством (на основе региональных особенностей); с другими видами декоративно-прикладного искусства (фарфоровые и керамические изделия, скульптура малых форм). Развивать декоративное творчество детей (в том числе коллективное).

Формировать умение организовывать свое рабочее место, готовить все необходимое для занятий; работать аккуратно, экономно расходовать материалы, сохранять рабочее место в чистоте, по окончании работы приводить его в порядок.

Продолжать совершенствовать умение детей рассматривать работы (рисунки, лепку, аппликации), радоваться достигнутому результату, замечать и выделять выразительные решения изображений.

Предметное рисование. Продолжать совершенствовать умение передавать в рисунке образы предметов, объектов, персонажей сказок, литературных произведений. Обращать внимание детей на отличия предметов по форме, величине, пропорциям частей; побуждать их передавать эти отличия в рисунках.

Учить передавать положение предметов в пространстве на листе бумаги, обращать внимание детей на то, что предметы могут по-разному располагаться на плоскости (стоять, лежать, менять положение: живые

существа могут двигаться, менять позы, дерево в ветреный день — наклоняться и т.д.). Учить передавать движения фигур.

Способствовать овладению композиционными умениями: учить располагать предмет на листе с учетом его пропорций (если предмет вытянут в высоту располагать его на листе по вертикали; если он вытянут в ширину например, не очень высокий, но длинный дом, располагать его по горизонтали). Закреплять способы и приемы рисования различными изобразительными материалами (цветные карандаши, гуашь, акварель, цветные мелки, пастель, сангина, угольный карандаш, фломастеры, разнообразные кисти и т. п.).

Вырабатывать навыки рисования контура предмета простым карандашом с легким нажимом на него, чтобы при последующем закрашивании изображения не оставалось жестких, грубых линий, пачкающих рисунок.

Учить рисовать акварелью в соответствии с ее спецификой (прозрачностью и легкостью цвета, плавностью перехода одного цвета в другой).

Учить рисовать кистью разными способами: широкие линии — всем ворсом, тонкие — концом кисти; наносить мазки, прикладывая кисть всем ворсом к бумаге, рисовать концом кисти мелкие пятнышки.

Закреплять знания об уже известных цветах, знакомить с новыми цветами (фиолетовый) и оттенками (голубой, розовый, темно-зеленый, сиреневый), развивать чувство цвета. Учить смешивать краски для получения новых цветов и оттенков (при рисовании гуашью) и высветлять цвет, добавляя в краску воду (при рисовании акварелью). При рисовании карандашами учить передавать оттенки цвета, регулируя нажим на карандаш. В карандашном исполнении дети могут, регулируя нажим, передать до трех оттенков цвета.

Сюжетное рисование. Учить детей создавать сюжетные композиции на темы окружающей жизни и на темы литературных произведений («Кого встретил Колобок», «Два жадных медвежонка», «Где обедал воробей?» и др.).

Развивать композиционные умения, учить располагать изображения на полосе внизу листа, по всему листу.

Обращать внимание детей на соотношение по величине разных предметов в сюжете (дома большие, деревья высокие и низкие; люди меньше домов, но больше растущих на лугу цветов). Учить располагать на рисунке предметы так, чтобы они загоразживали друг друга (растущие перед домом деревья и частично его загоразживающие и т. п.)

Декоративное рисование. Продолжать знакомить детей с изделиями народных промыслов, закреплять и углублять знания о дымковской и филимоновской игрушках и их росписи; предлагать создавать изображения по мотивам народной декоративной росписи, знакомить с ее цветовым строем и элементами композиции, добиваться большего разнообразия используемых элементов. Продолжать знакомить с городецкой росписью, ее цветовым

решением, спецификой создания декоративных цветов (как правило, не чистых тонов, а оттенков), учить использовать для украшения оживки.

Познакомить с росписью Полхов-Майдана. Включать городецкую и полхов-майданскую роспись в творческую работу детей, помогать осваивать специфику этих видов росписи. Знакомить с региональным (местным) декоративным искусством.

Учить составлять узоры по мотивам городецкой, полхов-майданской, гжельской росписи: знакомить с характерными элементами (бутоны, цветы, листья, травка, усики, завитки, оживки).

Учить создавать узоры на листах в форме народного изделия (поднос, солонка, чашка, розетка и др.).

Для развития творчества в декоративной деятельности использовать декоративные ткани. Предоставлять детям бумагу в форме одежды и головных уборов (кокошник, платок, свитер и др.), предметов быта (салфетка, полотенце).

Учить ритмично располагать узор. Предлагать расписывать бумажные силуэты и объемные фигуры.

Лепка. Продолжать знакомить детей с особенностями лепки из глины, пластилина и пластической массы.

Развивать умение лепить с натуры и по представлению знакомые предметы (овощи, фрукты, грибы, посуда, игрушки); передавать их характерные особенности. Продолжать учить лепить посуду из целого куска глины и пластилина ленточным способом.

Закреплять умение лепить предметы пластическим, конструктивным и комбинированным способами. Учить сглаживать поверхность формы, делать предметы устойчивыми.

Учить передавать в лепке выразительность образа, лепить фигуры человека и животных в движении, объединять небольшие группы предметов в несложные сюжеты (в коллективных композициях): «Курица с цыплятами», «Два жадных медвежонка нашли сыр», «Дети на прогулке» и др.

Формировать у детей умения лепить по представлению героев литературных произведений (Медведь и Колобок, Лиса и Зайчик, Машенька и Медведь и т.п.). Развивать творчество, инициативу.

Продолжать формировать умение лепить мелкие детали; пользуясь стекой, наносить рисунок чешуек у рыбки, обозначать глаза, шерсть животного, перышки птицы, узор, складки на одежде людей и т. п.

Продолжать формировать технические умения и навыки работы с разнообразными материалами для лепки; побуждать использовать дополнительные материалы (косточки, зернышки, бусинки и т. д.).

Закреплять навыки аккуратной лепки.

Закреплять навык тщательно мыть руки по окончании лепки.

Декоративная лепка. Продолжать знакомить детей с особенностями декоративной лепки. Формировать интерес и эстетическое отношение к предметам народного декоративно-прикладного искусства.

Учить лепить птиц, животных, людей по типу народных игрушек (дымковской, филимоновской, каргопольской и др.).

Формировать умение украшать узорами предметы декоративного искусства. Учить расписывать изделия гуашью, украшать их наклепами и углубленным рельефом, использовать стеку.

Учить обмакивать пальцы в воду, чтобы сгладить неровности вылепленного изображения, когда это необходимо для передачи образа.

Аппликация. Закреплять умение создавать изображения (разрезать бумагу на короткие и длинные полоски; вырезать круги из квадратов, овалы из прямоугольников, преобразовывать одни геометрические фигуры в другие: квадрат — в два-четыре треугольника, прямоугольник — в полоски, квадраты или маленькие прямоугольники), создавать из этих фигур изображения разных предметов или декоративные композиции.

Учить вырезать одинаковые фигуры или их детали из бумаги, сложенной гармошкой, а симметричные изображения — из бумаги, сложенной пополам (стакан, ваза, цветок и др.). С целью создания выразительного образа учить приему обрывания.

Побуждать создавать предметные и сюжетные композиции, дополнять их деталями, обогащающими изображения.

Формировать аккуратное и бережное отношение к материалам.

Художественный труд. Совершенствовать умение работать с бумагой: сгибать лист вчетверо в разных направлениях; работать по готовой выкройке (шапочка, лодочка, домик, кошелек).

Закреплять умение создавать из бумаги объемные фигуры: делить квадратный лист на несколько равных частей, сглаживать сгибы, надрезать по сгибам (домик, корзинка, кубик).

Закреплять умение делать игрушки, сувениры из природного материала (шишки, ветки, ягоды) и других материалов (катушки, проволока в цветной обмотке, пустые коробки и др.), прочно соединяя части.

Формировать умение самостоятельно создавать игрушки для сюжетно-ролевых игр (флажки, сумочки, шапочки, салфетки и др.); сувениры для родителей, сотрудников детского сада, елочные украшения.

Привлекать детей к изготовлению пособий для занятий и самостоятельной деятельности (коробки, счетный материал), ремонту книг, настольно-печатных игр.

Закреплять умение детей экономно и рационально расходовать материалы.

Подготовительная к школе группа (от 6 до 7 лет)

Формировать у детей устойчивый интерес к изобразительной деятельности. Обогащать сенсорный опыт, включать в процесс ознакомления с предметами движения рук по предмету.

Продолжать развивать образное эстетическое восприятие, образные представления, формировать эстетические суждения; учить аргументированно и развернуто оценивать изображения, созданные как самим ребенком, так и его сверстниками, обращая внимание на обязательность доброжелательного и уважительного отношения к работам товарищей.

Формировать эстетическое отношение к предметам и явлениям окружающего мира, произведениям искусства, к художественно-творческой деятельности.

Воспитывать самостоятельность; учить активно и творчески применять ранее усвоенные способы изображения в рисовании, лепке и аппликации, используя выразительные средства.

Продолжать учить рисовать с натуры; развивать аналитические способности, умение сравнивать предметы между собой, выделять особенности каждого предмета; совершенствовать умение изображать предметы, передавая их форму, величину, строение, пропорции, цвет, композицию.

Продолжать развивать коллективное творчество. Воспитывать стремление действовать согласованно, договариваться о том, кто какую часть работы будет выполнять, как отдельные изображения будут объединяться в общую картину.

Формировать умение замечать недостатки своих работ и исправлять их; вносить дополнения для достижения большей выразительности создаваемого образа.

Предметное рисование. Совершенствовать умение изображать предметы по памяти и с натуры; развивать наблюдательность, способность замечать характерные особенности предметов и передавать их средствами рисунка (форма, пропорции, расположение на листе бумаги).

Совершенствовать технику изображения. Продолжать развивать свободу и одновременно точность движений руки под контролем зрения, их плавность, ритмичность. Расширять набор материалов, которые дети могут использовать в рисовании (гуашь, акварель, сухая и жирная пастель, сангина, угольный карандаш, гелевая ручка и др.). Предлагать соединять в одном рисунке разные материалы для создания выразительного образа.

Учить новым способам работы с уже знакомыми материалами (например, рисовать акварелью по сырому слою); разным способам создания фона для

изображаемой картины: при рисовании акварелью и гуашью — до создания основного изображения; при рисовании пастелью и цветными карандашами фон может быть подготовлен как в начале, так и по завершении основного изображения.

Продолжать формировать умение свободно владеть карандашом при выполнении линейного рисунка, учить плавным поворотам руки при рисовании округлых линий, завитков в разном направлении (от веточки и от конца завитка к веточке, вертикально и горизонтально), учить осуществлять движение всей рукой при рисовании длинных линий, крупных форм, одними пальцами — при рисовании небольших форм и мелких деталей, коротких линий, штрихов, травки (хохлома), оживок (городец) и др.

Учить видеть красоту созданного изображения и в передаче формы, плавности, слитности линий или их тонкости, изящности, ритмичности расположения линий и пятен, равномерности закрашивания рисунка; чувствовать плавные переходы оттенков цвета, получившиеся при равномерном закрашивании и регулировании нажима на карандаш.

Развивать представление о разнообразии цветов и оттенков, опираясь на реальную окраску предметов, декоративную роспись, сказочные сюжеты; учить создавать цвета и оттенки.

Постепенно подводить детей к обозначению цветов, например, включающих два оттенка (желто-зеленый, серо-голубой) или уподобленных природным (малиновый, персиковый и т. п.). Обращать их внимание на изменчивость цвета предметов (например, в процессе роста помидоры зеленые, а созревшие — красные). Учить замечать изменение цвета в природе в связи с изменением погоды (небо голубое в солнечный день и серое в пасмурный). Развивать цветовое восприятие в целях обогащения колористической гаммы рисунка.

Учить детей различать оттенки цветов и передавать их в рисунке, развивать восприятие, способность наблюдать и сравнивать цвета окружающих предметов, явлений (нежно-зеленые только что появившиеся листочки, бледно-зеленые стебли одуванчиков и их темно-зеленые листья и т. п.).

Сюжетное рисование. Продолжать учить детей размещать изображения на листе в соответствии с их реальным расположением (ближе или дальше от рисующего; ближе к нижнему краю листа — передний план или дальше от него — задний план); передавать различия в величине изображаемых предметов (дерево высокое, цветок ниже дерева; воробышек маленький, ворона большая и т. п.). Формировать умение строить композицию рисунка; передавать движения людей и животных, растений, склоняющихся от ветра. Продолжать формировать умение передавать в рисунках как сюжеты народных сказок, так и авторских произведений (стихотворений, сказок,

рассказов); проявлять самостоятельность в выборе темы, композиционного и цветового решения.

Декоративное рисование. Продолжать развивать декоративное творчество детей; умение создавать узоры по мотивам народных росписей, уже знакомых детям и новых (городецкая, гжельская, хохломская, жостовская, мезенская роспись и др.). Учить детей выделять и передавать цветовую гамму народного декоративного искусства определенного вида. Закреплять умение создавать композиции на листах бумаги разной формы, силуэтах предметов и игрушек; расписывать вылепленные детьми игрушки.

Закреплять умение при составлении декоративной композиции на основе того или иного вида народного искусства использовать характерные для него элементы узора и цветовую гамму.

Лепка. Развивать творчество детей; учить свободно использовать для создания образов предметов, объектов природы, сказочных персонажей разнообразные приемы, усвоенные ранее; продолжать учить передавать форму основной части и других частей, их пропорции, позу, характерные особенности изображаемых объектов; обрабатывать поверхность формы движениями пальцев и стекой.

Продолжать формировать умение передавать характерные движения человека и животных, создавать выразительные образы (птичка подняла крылышки, приготовилась лететь; козлик скачет, девочка танцует; дети делают гимнастику — коллективная композиция).

Учить детей создавать скульптурные группы из двух-трех фигур, развивать чувство композиции, умение передавать пропорции предметов, их соотношение по величине, выразительность поз, движений, деталей.

Декоративная лепка. Продолжать развивать навыки декоративной лепки; учить использовать разные способы лепки (налеп, углубленный рельеф), применять стеку. Учить при лепке из глины расписывать пластину, создавать узор стекой; создавать из глины, разноцветного пластилина предметные и сюжетные, индивидуальные и коллективные композиции.

Аппликация. Продолжать учить создавать предметные и сюжетные изображения с натуры и по представлению: развивать чувство композиции (учить красиво располагать фигуры на листе бумаги формата, соответствующего пропорциям изображаемых предметов).

Развивать умение составлять узоры и декоративные композиции из геометрических и растительных элементов на листах бумаги разной формы; изображать птиц, животных по замыслу детей и по мотивам народного искусства.

Закреплять приемы вырезания симметричных предметов из бумаги, сложенной вдвое; несколько предметов или их частей из бумаги, сложенной гармошкой.

При создании образов поощрять применение разных приемов вырезания, обрывания бумаги, наклеивания изображений (намазывая их клеем полностью или частично, создавая иллюзию передачи объема); учить мозаичному способу изображения с предварительным легким обозначением карандашом формы частей и деталей картинки. Продолжать развивать чувство цвета, колорита, композиции. Поощрять проявления творчества.

Художественный труд: работа с бумагой и картоном. Закреплять умение складывать бумагу прямоугольной, квадратной, круглой формы в разных направлениях (пилотка); использовать разную по фактуре бумагу, делать разметку с помощью шаблона; создавать игрушки-забавы (мишка-физкультурник, клюющий петушок и др.).

Формировать умение создавать предметы из полосок цветной бумаги (коврик, дорожка, закладка), подбирать цвета и их оттенки при изготовлении игрушек, сувениров, деталей костюмов и украшений к праздникам. Формировать умение использовать образец. Совершенствовать умение детей создавать объемные игрушки в технике оригами.

Художественный труд: работа с тканью. Формировать умение вдевать нитку в иголку, завязывать узелок; пришивать пуговицу, вешалку; шить простейшие изделия (мешочек для семян, фартучек для кукол, игольница) швом «вперед иголку». Закреплять умение делать аппликацию, используя кусочки ткани разнообразной фактуры (шелк для бабочки, байка для зайчика и т.д.), наносить контур с помощью мелка и вырезать в соответствии с задуманным сюжетом.

Художественный труд: работа с природным материалом. Закреплять умение создавать фигуры людей, животных, птиц из желудей, шишек, косточек, травы, веток, корней и других материалов, передавать выразительность образа, создавать общие композиции («Лесная поляна», «Сказочные герои»). Развивать фантазию, воображение.

Закреплять умение детей аккуратно и экономно использовать материалы.

Конструктивно-модельная деятельность

Вторая младшая группа (от 3 до 4 лет)

Подводить детей к простейшему анализу созданных построек. Совершенствовать конструктивные умения, учить различать, называть и пользоваться основными строительными деталями (кубики, кирпичики, пластины, цилиндры, трехгранные призмы), сооружать новые постройки, используя

полученные ранее умения (накладывание, приставление, прикладывание), использовать в постройках детали разного цвета. Вызывать чувство радости при удавшейся постройке.

Учить располагать кирпичики, пластины вертикально (в ряд, по кругу, по периметру четырехугольника), ставить их плотно друг к другу, на определенном расстоянии (заборчик, ворота). Побуждать детей к созданию вариантов конструкций, добавляя другие детали (на столбики ворот ставить трехгранные призмы, рядом со столбами — кубики и др.). Изменять постройки двумя способами: заменяя одни детали другими или надстраивая их в высоту, длину (низкая и высокая башенка, короткий и длинный поезд).

Развивать желание сооружать постройки по собственному замыслу. Продолжать учить детей обыгрывать постройки, объединять их по сюжету: дорожка и дома—улица; стол, стул, диван —мебель для кукол. Приучать детей после игры аккуратно складывать детали в коробки.

Средняя группа (от 4 до 5 лет)

Обращать внимание детей на различные здания и сооружения вокруг их дома, детского сада. На прогулках в процессе игр рассматривать с детьми машины, тележки, автобусы и другие виды транспорта, выделяя их части, называть их форму и расположение по отношению к самой большой части.

Продолжать развивать у детей способность различать и называть строительные детали (куб, пластина, кирпичик, брусок); учить использовать их с учетом конструктивных свойств (устойчивость, форма, величина). Развивать умение устанавливать ассоциативные связи, предлагая вспомнить, какие похожие сооружения дети видели.

Учить анализировать образец постройки: выделять основные части, различать и соотносить их по величине и форме, устанавливать пространственное расположение этих частей относительно друг друга (в домах —стены, вверху —перекрытие, крыша; в автомобиле —кабина, кузов и т.д.).

Учить самостоятельно измерять постройки (по высоте, длине и ширине), соблюдать заданный воспитателем принцип конструкции («Построй такой же домик, но высокий»).

Учить сооружать постройки из крупного и мелкого строительного материала, использовать детали разного цвета для создания и украшения построек.

Обучать конструированию из бумаги: сгибать прямоугольный лист бумаги пополам, совмещая стороны и углы (альбом, флажки для украшения участка, поздравительная открытка), приклеивать к основной форме детали (к дому—окна, двери, трубу; к автобусу—колеса; к стулу—спинку).

Приобщать детей к изготовлению поделок из природного материала: коры, веток, листьев, шишек, каштанов, ореховой скорлупы, соломы (лодочки, ежики и т. д.). Учить использовать для закрепления частей клей, пластилин; применять в поделках катушки, коробки разной величины и другие предметы.

Старшая группа (от 5 до 6 лет)

Продолжать развивать умение детей устанавливать связь между создаваемыми постройками и тем, что они видят в окружающей жизни; создавать разнообразные постройки и конструкции (дома, спортивное и игровое оборудование и т. п.).

Учить выделять основные части и характерные детали конструкций.

Поощрять самостоятельность, творчество, инициативу, дружелюбие.

Помогать анализировать сделанные воспитателем поделки и постройки; на основе анализа находить конструктивные решения и планировать создание собственной постройки.

Знакомить с новыми деталями: разнообразными по форме и величине пластинами, брусками, цилиндрами, конусами и др. Учить заменять одни детали другими.

Формировать умение создавать различные по величине и конструкции постройки одного и того же объекта.

Учить строить по рисунку, самостоятельно подбирать необходимый строительный материал.

Продолжать развивать умение работать коллективно, объединять свои поделки в соответствии с общим замыслом, договариваться, кто какую часть работы будет выполнять.

Подготовительная к школе группа (от 6 до 7 лет)

Формировать интерес к разнообразным зданиям и сооружениям (жилые дома, театры и др.). Поощрять желание передавать их особенности в конструктивной деятельности.

Учить видеть конструкцию объекта и анализировать ее основные части, их функциональное назначение.

Предлагать детям самостоятельно находить отдельные конструктивные решения на основе анализа существующих сооружений.

Закреплять навыки коллективной работы: умение распределять обязанности, работать в соответствии с общим замыслом, не мешая друг другу.

Конструирование из строительного материала. Учить детей сооружать различные конструкции одного и того же объекта в соответствии с их назначением (мост для пешеходов, мост для транспорта). Определять, какие детали более всего подходят для постройки, как их целесообразнее

скомбинировать; продолжать развивать умение планировать процесс возведения постройки.

Продолжать учить сооружать постройки, объединенные общей темой (улица, машины, дома).

Конструирование из деталей конструкторов. Познакомить с разнообразными пластмассовыми конструкторами. Учить создавать различные модели (здания, самолеты, поезда и т.д.) по рисунку, по словесной инструкции воспитателя, по собственному замыслу.

Познакомить детей с деревянным конструктором, детали которого крепятся штифтами. Учить создавать различные конструкции (мебель, машины) по рисунку и по словесной инструкции воспитателя.

Учить создавать конструкции, объединенные общей темой (детская площадка, стоянка машин и др.).

Учить разбирать конструкции при помощи скобы и киянки (в пластмассовых конструкторах).

Музыкально-художественная деятельность

Вторая младшая группа (от 3 до 4 лет)

Воспитывать у детей эмоциональную отзывчивость на музыку.

Познакомить с тремя музыкальными жанрами: песней, танцем, маршем. Способствовать развитию музыкальной памяти. Формировать умение узнавать знакомые песни, пьесы; чувствовать характер музыки (веселый, бодрый, спокойный), эмоционально на нее реагировать.

Слушание. Учить слушать музыкальное произведение до конца, понимать характер музыки, узнавать и определять, сколько частей в произведении

Развивать способность различать звуки по высоте в пределах октавы — септимы, замечать изменение в силе звучания мелодии (громко, тихо).

Совершенствовать умение различать звучание музыкальных игрушек, детских музыкальных инструментов (музыкальный молоточек, шарманка, погремушка, барабан, бубен, металлофон и др.).

Пение. Способствовать развитию певческих навыков: петь без напряжения в диапазоне ре (ми) — ля (си), в одном темпе со всеми, чисто и ясно произносить слова, передавать характер песни (весело, протяжно, ласково, напевно).

Песенное творчество. Учить допевать мелодии колыбельных песен на слог «баю-баю» и веселых мелодий на слог «ля-ля». Формировать навыки сочинительства веселых и грустных мелодий по образцу.

Музыкально-ритмические движения. Учить двигаться в соответствии с двухчастной формой музыки и силой ее звучания (громко, тихо); реагировать на начало звучания музыки и ее окончание.

Совершенствовать навыки основных движений (ходьба и бег). Учить маршировать вместе со всеми и индивидуально, бегать легко, в умеренном и быстром темпе под музыку.

Улучшать качество исполнения танцевальных движений: притопывать попеременно двумя ногами и одной ногой.

Развивать умение кружиться в парах, выполнять прямой галоп, двигаться под музыку ритмично и согласно темпу и характеру музыкального произведения, с предметами, игрушками и без них.

Способствовать развитию навыков выразительной и эмоциональной передачи игровых и сказочных образов: идет медведь, крадется кошка, бегают мышата, скачет зайка, ходит петушок, клюют зернышки цыплята, летают птички и т. д.

Развитие танцевально-игрового творчества. Стимулировать самостоятельное выполнение танцевальных движений под плясовые мелодии. Учить более точно выполнять движения, передающие характер изображаемых животных.

Игра на детских музыкальных инструментах. Знакомить детей с некоторыми детскими музыкальными инструментами: дудочкой, металлофоном, колокольчиком, бубном, погремушкой, барабаном, а также их звучанием.

Учить дошкольников подыгрывать на детских ударных музыкальных инструментах.

Средняя группа (от 4 до 5 лет)

Продолжать развивать у детей интерес к музыке, желание ее слушать, вызывать эмоциональную отзывчивость при восприятии музыкальных произведений.

Обогащать музыкальные впечатления, способствовать дальнейшему развитию основ музыкальной культуры.

Слушание. Формировать навыки культуры слушания музыки (не отвлекаться, дослушивать произведение до конца).

Учить чувствовать характер музыки, узнавать знакомые произведения, высказывать свои впечатления о прослушанном.

Учить замечать выразительные средства музыкального произведения: тихо, громко, медленно, быстро. Развивать способность различать звуки по высоте (высокий, низкий в пределах сексты, септимы).

Пение. Обучать детей выразительному пению, формировать умение петь протяжно, подвижно, согласованно (в пределах ре — си первой октавы). Развивать умение брать дыхание между короткими музыкальными фразами. Учить петь мелодию чисто, смягчать концы фраз, четко произносить слова, петь выразительно, передавая характер музыки. Учить петь с инструментальным сопровождением и без него (с помощью воспитателя).

Песенное творчество. Учить самостоятельно сочинять мелодию колыбельной песни и отвечать на музыкальные вопросы («Как тебя зовут?», «Что ты хочешь, кошечка?», «Где ты?»). Формировать умение импровизировать мелодии на заданный текст.

Музыкально-ритмические движения. Продолжать формировать у детей навык ритмичного движения в соответствии с характером музыки.

Учить самостоятельно менять движения в соответствии с двух- и трехчастной формой музыки.

Совершенствовать танцевальные движения: прямой галоп, пружинка, кружение по одному и в парах.

Учить детей двигаться в парах по кругу в танцах и хороводах, ставить ногу на носок и на пятку, ритмично хлопать в ладоши, выполнять простейшие перестроения (из круга в рассыпную и обратно), подскоки.

Продолжать совершенствовать навыки основных движений (ходьба: «торжественная», спокойная, «таинственная»; бег: легкий и стремительный).

Развитие танцевально-игрового творчества. Способствовать развитию эмоционально-образного исполнения музыкально-игровых упражнений (кружатся листочки, падают снежинки) и сценок, используя мимику и пантомиму (зайка веселый и грустный, хитрая лисичка, сердитый волк и т. д.).

Обучать инсценированию песен и постановке небольших музыкальных спектаклей.

Игра на детских музыкальных инструментах. Формировать умение подыгрывать простейшие мелодии на деревянных ложках, погремушках, барабане, металлофоне.

Старшая группа (от 5 до 6 лет)

Продолжать развивать интерес и любовь к музыке, музыкальную отзывчивость на нее.

Формировать музыкальную культуру на основе знакомства с классической, народной и современной музыкой.

Продолжать развивать музыкальные способности детей: звуковысотный, ритмический, тембровый, динамический слух.

Способствовать дальнейшему развитию навыков пения, движений под музыку, игры и импровизации мелодий на детских музыкальных инструментах; творческой активности детей.

Слушание. Учить различать жанры музыкальных произведений (марш, танец, песня).

Совершенствовать музыкальную память через узнавание мелодий по отдельным фрагментам произведения (вступление, заключение, музыкальная фраза).

Совершенствовать навык различения звуков по высоте в пределах квинты, звучания музыкальных инструментов (клавишно-ударные и струнные: фортепиано, скрипка, виолончель, балалайка).

Пение. Формировать певческие навыки, умение петь легким звуком в диапазоне от «ре» первой октавы до «до» второй октавы, брать дыхание перед началом песни, между музыкальными фразами, произносить отчетливо слова, своевременно начинать и заканчивать песню, эмоционально передавать характер мелодии, петь умеренно, громко и тихо.

Способствовать развитию навыков сольного пения, с музыкальным сопровождением и без него.

Содействовать проявлению самостоятельности и творческому исполнению песен разного характера.

Развивать песенный музыкальный вкус.

Песенное творчество. Учить импровизировать мелодию на заданный текст.

Учить сочинять мелодии различного характера: ласковую колыбельную, задорный или бодрый марш, плавный вальс, веселую плясовую.

Музыкально-ритмические движения. Развивать чувство ритма, умение передавать через движения характер музыки, ее эмоционально-образное содержание.

Учить свободно ориентироваться в пространстве, выполнять простейшие перестроения, самостоятельно переходить от умеренного к быстрому или медленному темпу, менять движения в соответствии с музыкальными фразами.

Способствовать формированию навыков исполнения танцевальных движений (поочередное выбрасывание ног вперед в прыжке; приставной шаг с приседанием, с продвижением вперед, кружение; приседание с выставлением ноги вперед).

Познакомить с русским хороводом, пляской, а также с танцами других народов.

Продолжать развивать навыки инсценирования песен; учить изображать сказочных животных и птиц (лошадка, коза, лиса, медведь, заяц, журавль, ворон и т.д.) в разных игровых ситуациях.

Музыкально-игровое и танцевальное творчество. Развивать танцевальное творчество; учить придумывать движения к пляскам, танцам, составлять композицию танца, проявляя самостоятельность в творчестве.

Учить самостоятельно придумывать движения, отражающие содержание песни.

Побуждать к инсценированию содержания песен, хороводов.

Игра на детских музыкальных инструментах. Учить детей исполнять простейшие мелодии на детских музыкальных инструментах; знакомые песенки индивидуально и небольшими группами, соблюдая при этом общую динамику и темп.

Развивать творчество детей, побуждать их к активным самостоятельным действиям.

Подготовительная к школе группа (от 6 до 7 лет)

Продолжать приобщать детей к музыкальной культуре, воспитывать художественный вкус.

Продолжать обогащать музыкальные впечатления детей, вызывать яркий эмоциональный отклик при восприятии музыки разного характера.

Совершенствовать звуковысотный, ритмический, тембровый и динамический слух.

Способствовать дальнейшему формированию певческого голоса, развитию навыков движения под музыку.

Обучать игре на детских музыкальных инструментах.

Знакомить с элементарными музыкальными понятиями.

Слушание. Продолжать развивать навыки восприятия звуков по высоте в пределах квинты —терции; обогащать впечатления детей и формировать музыкальный вкус, развивать музыкальную память. Способствовать развитию мышления, фантазии, памяти, слуха.

Знакомить с элементарными музыкальными понятиями (темп, ритм); жанрами (опера, концерт, симфонический концерт), творчеством композиторов и музыкантов.

Познакомить детей с мелодией Государственного гимна Российской Федерации.

Пение. Совершенствовать певческий голос и вокально-слуховую координацию.

Закреплять практические навыки выразительного исполнения песен в пределах от до первой октавы до ре второй октавы; учить брать дыхание и удерживать его до конца фразы; обращать внимание на артикуляцию (дикцию).

Закреплять умение петь самостоятельно, индивидуально и коллективно, с музыкальным сопровождением и без него.

Песенное творчество. Учить самостоятельно придумывать мелодии, используя в качестве образца русские народные песни; самостоятельно

импровизировать мелодии на заданную тему по образцу и без него, используя для этого знакомые песни, музыкальные пьесы и танцы.

Музыкально-ритмические движения. Способствовать дальнейшему развитию навыков танцевальных движений, умения выразительно и ритмично двигаться в соответствии с разнообразным характером музыки, передавая в танце эмоционально-образное содержание.

Знакомить с национальными плясками (русские, белорусские, украинские и т. д.).

Развивать танцевально-игровое творчество; формировать навыки художественного исполнения различных образов при инсценировании песен, театральных постановок.

Музыкально-игровое и танцевальное творчество. Способствовать развитию творческой активности детей в доступных видах музыкальной исполнительской деятельности (игра в оркестре, пение, танцевальные движения и т.п.).

Учить детей импровизировать под музыку соответствующего характера (лыжник, конькобежец, наездник, рыбак; лукавый котик и сердитый козлик и т. п.).

Учить придумывать движения, отражающие содержание песни; выразительно действовать с воображаемыми предметами.

Учить самостоятельно искать способ передачи в движениях музыкальных образов.

Формировать музыкальные способности; содействовать проявлению активности и самостоятельности.

Игра на детских музыкальных инструментах. Знакомить с музыкальными произведениями в исполнении различных инструментов и в оркестровой обработке.

Учить играть на металлофоне, свирели, ударных и электронных музыкальных инструментах, русских народных музыкальных инструментах: трещотках, погремушках, треугольниках; исполнять музыкальные произведения в оркестре и в ансамбле.

Образовательная область

«ФИЗИЧЕСКОЕ РАЗВИТИЕ»

Основные цели и задачи

Формирование начальных представлений о здоровом образе жизни.
Формирование у детей начальных представлений о здоровом образе жизни.

Физическая культура. Сохранение, укрепление и охрана здоровья детей; повышение умственной и физической работоспособности, предупреждение утомления.

Обеспечение гармоничного физического развития, совершенствование умений и навыков в основных видах движений, воспитание красоты, грациозности, выразительности движений, формирование правильной осанки.

Формирование потребности в ежедневной двигательной деятельности. Развитие инициативы, самостоятельности и творчества в двигательной активности, способности к самоконтролю, самооценке при выполнении движений.

Развитие интереса к участию в подвижных и спортивных играх и физических упражнениях, активности в самостоятельной двигательной деятельности; интереса и любви к спорту.

Содержание психолого- педагогической работы

Формирование начальных представлений о здоровом образе жизни

Вторая младшая группа (от 3 до 4 лет)

Развивать умение различать и называть органы чувств (глаза, рот, нос, уши), дать представление об их роли в организме и о том, как их беречь и ухаживать за ними.

Дать представление о полезной и вредной пище; об овощах и фруктах, молочных продуктах, полезных для здоровья человека.

Формировать представление о том, что утренняя зарядка, игры, физические упражнения вызывают хорошее настроение; с помощью сна восстанавливаются силы.

Познакомить детей с упражнениями, укрепляющими различные органы и системы организма. Дать представление о необходимости закаливания.

Дать представление о ценности здоровья; формировать желание вести здоровый образ жизни.

Формировать умение сообщать о своем самочувствии взрослым, осознавать необходимость лечения.

Формировать потребность в соблюдении навыков гигиены и опрятности в повседневной жизни.

Средняя группа (от 4 до 5 лет)

Продолжать знакомство детей с частями тела и органами чувств человека. Формировать представление о значении частей тела и органов чувств для жизни и здоровья человека (руки делают много полезных дел; ноги помогают

двигаться; рот говорит, ест; зубы жуют; язык помогает жевать, говорить; кожа чувствует; нос дышит, улавливает запахи; уши слышат).

Воспитывать потребность в соблюдении режима питания, употреблении в пищу овощей и фруктов, других полезных продуктов.

Формировать представление о необходимых человеку веществах и витаминах. Расширять представления о важности для здоровья сна, гигиенических процедур, движений, закаливания.

Знакомить детей с понятиями «здоровье» и «болезнь».

Развивать умение устанавливать связь между совершаемым действием и состоянием организма, самочувствием («Я чищу зубы — значит, они у меня будут крепкими и здоровыми», «Я промочил ноги на улице, и у меня начался насморк»).

Формировать умение оказывать себе элементарную помощь при ушибах, обращаться за помощью к взрослым при заболевании, травме.

Формировать представления о здоровом образе жизни; о значении физических упражнений для организма человека. Продолжать знакомить с физическими упражнениями на укрепление различных органов и систем организма.

Старшая группа (от 5 до 6 лет)

Расширять представления об особенностях функционирования и целостности человеческого организма. Акцентировать внимание детей на особенностях их организма и здоровья («Мне нельзя есть апельсины—у меня аллергия», «Мне нужно носить очки»).

Расширять представления о составляющих (важных компонентах) здорового образа жизни (правильное питание, движение, сон и солнце, воздух и вода — наши лучшие друзья) и факторах, разрушающих здоровье.

Формировать представления о зависимости здоровья человека от правильного питания; умения определять качество продуктов, основываясь на сенсорных ощущениях.

Расширять представления о роли гигиены и режима дня для здоровья человека.

Формировать представления о правилах ухода за больным (заботиться о нем, не шуметь, выполнять его просьбы и поручения). Воспитывать сочувствие к болеющим. Формировать умение характеризовать свое самочувствие.

Знакомить детей с возможностями здорового человека.

Формировать потребность в здоровом образе жизни. Прививать интерес к физической культуре и спорту и желание заниматься физкультурой и спортом.

Знакомить с доступными сведениями из истории олимпийского движения.

Знакомить с основами техники безопасности и правилами поведения в спортивном зале и на спортивной площадке.

Подготовительная к школе группа (от 6 до 7 лет)

Расширять представления детей о рациональном питании (объем пищи, последовательность ее приема, разнообразие в питании, питьевой режим). Формировать представления о значении двигательной активности в жизни человека; умения использовать специальные физические упражнения для укрепления своих органов и систем.

Формировать представления об активном отдыхе.

Расширять представления о правилах и видах закаливания, о пользе закаливающих процедур.

Расширять представления о роли солнечного света, воздуха и воды в жизни человека и их влиянии на здоровье.

Физическая культура

Вторая младшая группа (от 3 до 4 лет)

Продолжать развивать разнообразные виды движений. Учить детей ходить и бегать свободно, не шаркая ногами, не опуская головы, сохраняя перекрестную координацию движений рук и ног. Приучать действовать совместно. Учить строиться в колонну по одному, шеренгу, круг, находить свое место при построениях.

Учить энергично отталкиваться двумя ногами и правильно приземляться в прыжках с высоты, на месте и с продвижением вперед; принимать правильное исходное положение в прыжках в длину и высоту с места; в метании мешочков с песком, мячей диаметром 15-20 см.

Закреплять умение энергично отталкивать мячи при катании, бросании. Продолжать учить ловить мяч двумя руками одновременно.

Обучать хвату за перекладину во время лазанья. Закреплять умение ползать.

Учить сохранять правильную осанку в положениях сидя, стоя, в движении, при выполнении упражнений в равновесии.

Учить кататься на санках, садиться на трехколесный велосипед, кататься на нем и слезать с него.

Учить детей надевать и снимать лыжи, ходить на них, ставить лыжи на место.

Учить реагировать на сигналы «беги», «лови», «стой» и др.; выполнять правила в подвижных играх.

Развивать самостоятельность и творчество при выполнении физических упражнений, в подвижных играх.

Подвижные игры. Развивать активность и творчество детей в процессе двигательной деятельности. Организовывать игры с правилами.

Поощрять самостоятельные игры с каталками, автомобилями, тележками, велосипедами, мячами, шарами. Развивать навыки лазанья, ползания; ловкость, выразительность и красоту движений. Вводить в игры более сложные правила со сменой видов движений.

Воспитывать у детей умение соблюдать элементарные правила, согласовывать движения, ориентироваться в пространстве.

Средняя группа (от 4 до 5 лет)

Формировать правильную осанку.

Развивать и совершенствовать двигательные умения и навыки детей, умение творчески использовать их в самостоятельной двигательной деятельности.

Закреплять и развивать умение ходить и бегать с согласованными движениями рук и ног. Учить бегать легко, ритмично, энергично отталкиваясь носком.

Учить ползать, пролезать, подлезать, перелезать через предметы. Учить перелезать с одного пролета гимнастической стенки на другой (вправо, влево).

Учить энергично отталкиваться и правильно приземляться в прыжках на двух ногах на месте и с продвижением вперед, ориентироваться в пространстве. В прыжках в длину и высоту с места учить сочетать отталкивание со взмахом рук, при приземлении сохранять равновесие. Учить прыжкам через короткую скакалку.

Закреплять умение принимать правильное исходное положение при метании, отбивать мяч о землю правой и левой рукой, бросать и ловить его кистями рук (не прижимая к груди).

Учить кататься на двухколесном велосипеде по прямой, по кругу.

Учить детей ходить на лыжах скользящим шагом, выполнять повороты, подниматься на гору.

Учить построениям, соблюдению дистанции во время передвижения.

Развивать психофизические качества: быстроту, выносливость, гибкость, ловкость и др.

Учить выполнять ведущую роль в подвижной игре, осознанно относиться к выполнению правил игры.

Во всех формах организации двигательной деятельности развивать у детей организованность, самостоятельность, инициативность, умение поддерживать дружеские взаимоотношения со сверстниками.

Подвижные игры. Продолжать развивать активность детей в играх с мячами, скакалками, обручами и т.д.

Развивать быстроту, силу, ловкость, пространственную ориентировку.

Воспитывать самостоятельность и инициативность в организации знакомых игр.

Приучать к выполнению действий по сигналу.

Старшая группа (от 5 до 6 лет)

Продолжать формировать правильную осанку; умение осознанно выполнять движения.

Совершенствовать двигательные умения и навыки детей.

Развивать быстроту, силу, выносливость, гибкость.

Закреплять умение легко ходить и бегать, энергично отталкиваясь от опоры.

Учить бегать наперегонки, с преодолением препятствий.

Учить лазать по гимнастической стенке, меняя темп.

Учить прыгать в длину, в высоту с разбега, правильно разбегаться, отталкиваться и приземляться в зависимости от вида прыжка, прыгать на мягкое покрытие через длинную скакалку, сохранять равновесие при приземлении.

Учить сочетать замах с броском при метании, подбрасывать и ловить мяч одной рукой, отбивать его правой и левой рукой на месте и вести при ходьбе.

Учить ходить на лыжах скользящим шагом, подниматься на склон, спускаться с горы, кататься на двухколесном велосипеде, кататься на самокате, отталкиваясь одной ногой (правой и левой). Учить ориентироваться в пространстве.

Учить элементам спортивных игр, играм с элементами соревнования, играм-эстафетам.

Приучать помогать взрослым готовить физкультурный инвентарь к занятиям физическими упражнениями, убирать его на место.

Поддерживать интерес детей к различным видам спорта, сообщать им некоторые сведения о событиях спортивной жизни страны.

Подвижные игры. Продолжать учить детей самостоятельно организовывать знакомые подвижные игры, проявляя инициативу и творчество.

Воспитывать у детей стремление участвовать в играх с элементами соревнования, играх-эстафетах.

Учить спортивным играм и упражнениям.

Подготовительная к школе группа (от 6 до 7 лет)

Формировать потребность в ежедневной двигательной деятельности.

Воспитывать умение сохранять правильную осанку в различных видах деятельности.

Совершенствовать технику основных движений, добиваясь естественности, легкости, точности, выразительности их выполнения.

Закреплять умение соблюдать заданный темп в ходьбе и беге.

Учить сочетать разбег с отталкиванием в прыжках на мягкое покрытие, в длину и высоту с разбега.

Добиваться активного движения кисти руки при броске.

Учить перелезать с пролета на пролет гимнастической стенки по диагонали.

Учить быстро перестраиваться на месте и во время движения, равняться в колонне, шеренге, кругу; выполнять упражнения ритмично, в указанном воспитателем темпе.

Развивать психофизические качества: силу, быстроту, выносливость, ловкость, гибкость.

Продолжать упражнять детей в статическом и динамическом равновесии, развивать координацию движений и ориентировку в пространстве.

Закреплять навыки выполнения спортивных упражнений.

Учить самостоятельно следить за состоянием физкультурного инвентаря, спортивной формы, активно участвовать в уходе за ними.

Обеспечивать разностороннее развитие личности ребенка: воспитывать выдержку, настойчивость, решительность, смелость, организованность, инициативность, самостоятельность, творчество, фантазию.

Продолжать учить детей самостоятельно организовывать подвижные игры, придумывать собственные игры, варианты игр, комбинировать движения.

Поддерживать интерес к физической культуре и спорту, отдельным достижениям в области спорта.

Подвижные игры. Учить детей использовать разнообразные подвижные игры (в том числе игры с элементами соревнования), способствующие развитию психофизических качеств (ловкость, сила, быстрота, выносливость, гибкость), координации движений, умения ориентироваться в пространстве; самостоятельно организовывать знакомые подвижные игры со сверстниками, справедливо оценивать свои результаты и результаты товарищей.

Учить придумывать варианты игр, комбинировать движения, проявляя творческие способности.

Развивать интерес к спортивным играм и упражнениям (городки, бадминтон, баскетбол, настольный теннис, хоккей, футбол).

РАЗВИТИЕ ИГРОВОЙ ДЕЯТЕЛЬНОСТИ

Основные цели и задачи

Создание условий для развития игровой деятельности детей. Формирование игровых умений, развитых культурных форм игры. Развитие у детей интереса к различным видам игр. Всестороннее воспитание и гармоничное развитие детей в игре (эмоционально-нравственное, умственное, физическое, художественно-эстетическое и социально-коммуникативное).

Развитие самостоятельности, инициативы, творчества, навыков саморегуляции; формирование доброжелательного отношения к сверстникам, умения взаимодействовать, договариваться, самостоятельно разрешать конфликтные ситуации.

Содержание психолого- педагогической работы

Вторая младшая группа (от 3 до 4 лет)

Сюжетно-ролевые игры. Способствовать возникновению у детей игр на темы из окружающей жизни, по мотивам литературных произведений (потешек, песенок, сказок, стихов); обогащению игрового опыта детей посредством объединения отдельных действий в единую сюжетную линию.

Развивать умение выбирать роль, выполнять в игре с игрушками несколько взаимосвязанных действий (готовить обед, накрывать на стол, кормить). Учить взаимодействовать в сюжетах с двумя действующими лицами (шофер — пассажир, мама — дочка, врач — больной); в индивидуальных играх с игрушками-заместителями исполнять роль за себя и за игрушку.

Показывать способы ролевого поведения, используя обучающие игры.

Поощрять попытки детей самостоятельно подбирать атрибуты для той или иной роли; дополнять игровую обстановку недостающими предметами, игрушками.

Усложнять, обогащать предметно-игровую среду за счет использования предметов полифункционального назначения и увеличения количества игрушек. Учить детей использовать в играх строительный материал (кубы, бруски, пластины), простейшие деревянные и пластмассовые конструкторы, природный материал (песок, снег, вода); разнообразно действовать с ними (строить горку для кукол, мост, дорогу; лепить из снега заборчик, домик; пускать по воде игрушки).

Развивать умение взаимодействовать и ладить друг с другом в непродолжительной совместной игре.

Подвижные игры. Развивать активность детей в двигательной деятельности. Организовывать игры со всеми детьми группы. Поощрять игры с каталками, автомобилями, тележками, велосипедами; игры, в которых развиваются навыки лазания, ползания; игры с мячами, шарами, развивающие ловкость движений.

Постепенно вводить игры с более сложными правилами и сменой видов движений.

Театрализованные игры. Пробуждать интерес детей к театрализованной игре, создавать условия для ее проведения. Формировать умение следить за развитием действия в играх-драматизациях и кукольных спектаклях, созданных силами взрослых и старших детей.

Учить детей имитировать характерные действия персонажей (птички летают, козленок скачет), передавать эмоциональное состояние человека (мимикой, позой, жестом, движением).

Знакомить детей с приемами вождения настольных кукол. Учить сопровождать движения простой песенкой.

Вызывать желание действовать с элементами костюмов (шапочки, воротнички и т. д.) и атрибутами как внешними символами роли.

Развивать стремление импровизировать на несложные сюжеты песен, сказок. Вызывать желание выступать перед куклами и сверстниками, обустроив место для выступления.

Побуждать участвовать в беседах о театре (театр —актеры —зрители, поведение людей в зрительном зале).

Дидактические игры. Закреплять умение детей подбирать предметы по цвету и величине (большие, средние и маленькие шарики 2-3 цветов), собирать пирамидку из уменьшающихся по размеру колец, чередуя в определенной последовательности 2-3 цвета. Учить собирать картинку из 4-6 частей («Наша посуда», «Игрушки» и др.).

В совместных дидактических играх учить детей выполнять постепенно усложняющиеся правила.

Средняя группа (от 4 до 5 лет)

Сюжетно-ролевые игры. Продолжать работу по развитию и обогащению сюжетов игр; используя косвенные методы руководства, подводить детей к самостоятельному созданию игровых замыслов.

В совместных с воспитателем играх, содержащих 2-3 роли, совершенствовать умение детей объединяться в игре, распределять роли (мать, отец, дети), выполнять игровые действия, поступать в соответствии с правилами и общим игровым замыслом.

Учить подбирать предметы и атрибуты для игры.

Развивать умение использовать в сюжетно-ролевой игре постройки из строительного материала. Побуждать детей создавать постройки разной конструктивной сложности (например, гараж для нескольких автомашин, дом в 2-3 этажа, широкий мост для проезда автомобилей или поездов, идущих в двух направлениях, и др.).

Учить детей договариваться о том, что они будут строить, распределять между собой материал, согласовывать действия и совместными усилиями достигать результата.

Воспитывать дружеские взаимоотношения между детьми, развивать умение считаться с интересами товарищей.

Расширять область самостоятельных действий детей в выборе роли, разработке и осуществлении замысла, использовании атрибутов; развивать социальные отношения играющих за счет осмысления профессиональной деятельности взрослых.

Подвижные игры. Продолжать развивать двигательную активность; ловкость, быстроту, пространственную ориентировку. Воспитывать самостоятельность детей в организации знакомых игр с небольшой группой сверстников. Приучать к самостоятельному выполнению правил. Развивать творческие способности детей в играх (придумывание вариантов игр, комбинирование движений).

Театрализованные игры. Продолжать развивать и поддерживать интерес детей к театрализованной игре путем приобретения более сложных игровых умений и навыков (способность воспринимать художественный образ, следить за развитием и взаимодействием персонажей).

Проводить этюды для развития необходимых психических качеств (восприятия, воображения, внимания, мышления), исполнительских навыков (ролевого воплощения, умения действовать в воображаемом плане) и ощущений (мышечных, чувственных), используя музыкальные, словесные, зрительные образы.

Учить детей разыгрывать несложные представления по знакомым литературным произведениям; использовать для воплощения образа известные выразительные средства (интонацию, мимику, жест).

Побуждать детей к проявлению инициативы и самостоятельности в выборе роли, сюжета, средств перевоплощения; предоставлять возможность для экспериментирования при создании одного и того же образа.

Учить чувствовать и понимать эмоциональное состояние героя, вступать в ролевое взаимодействие с другими персонажами.

Способствовать разностороннему развитию детей в театрализованной деятельности путем прослеживания количества и характера исполняемых каждым ребенком ролей.

Содействовать дальнейшему развитию режиссерской игры, предоставляя место, игровые материалы и возможность объединения нескольких детей в длительной игре.

Приучать использовать в театрализованных играх образные игрушки и бибабо, самостоятельно вылепленные фигурки из глины, пластмассы, пластилина, игрушки из киндер-сюрпризов.

Продолжать использовать возможности педагогического театра (взрослых) для накопления эмоционально-чувственного опыта, понимания детьми комплекса выразительных средств, применяемых в спектакле.

Дидактические игры. Учить играть в дидактические игры, направленные на закрепление представлений о свойствах предметов, совершенствуя умение сравнивать предметы по внешним признакам, группировать, составлять целое из частей (кубики, мозаика, пазлы).

Совершенствовать тактильные, слуховые, вкусовые ощущения («Определи на ощупь (по вкусу, по звучанию)»). Развивать наблюдательность и внимание («Что изменилось», «У кого колечко»).

Поощрять стремление освоить правила простейших настольно-печатных игр («Домино», «Лото»).

Старшая группа (от 5 до 6 лет)

Сюжетно-ролевые игры. Совершенствовать и расширять игровые замыслы и умения детей. Формировать желание организовывать сюжетно-ролевые игры.

Поощрять выбор темы для игры; учить развивать сюжет на основе знаний, полученных при восприятии окружающего, из литературных произведений и телевизионных передач, экскурсий, выставок, путешествий, походов.

Учить детей согласовывать тему игры; распределять роли, подготавливать необходимые условия, договариваться о последовательности совместных действий, налаживать и регулировать контакты в совместной игре: договариваться, мириться, уступать, убеждать и т.д. Учить самостоятельно разрешать конфликты, возникающие в ходе игры. Способствовать укреплению устойчивых детских игровых объединений.

Продолжать формировать умение согласовывать свои действия с действиями партнеров, соблюдать в игре ролевые взаимодействия и взаимоотношения. Развивать эмоции, возникающие в ходе ролевых и сюжетных игровых действий с персонажами.

Учить усложнять игру путем расширения состава ролей, согласования и прогнозирования ролевых действий и поведения в соответствии с сюжетом игры, увеличения количества объединяемых сюжетных линий.

Способствовать обогащению знакомой игры новыми решениями (участие взрослого, изменение атрибутики, внесение предметов-заместителей или введение новой роли). Создавать условия для творческого самовыражения; для возникновения новых игр и их развития.

Учить детей коллективно возводить постройки, необходимые для игры, планировать предстоящую работу, сообща выполнять задуманное. Учить применять конструктивные умения, полученные на занятиях.

Формировать привычку аккуратно убирать игрушки в отведенное для них место.

Подвижные игры. Продолжать приучать детей самостоятельно организовывать знакомые подвижные игры; участвовать в играх с элементами соревнования. Знакомить с народными играми.

Воспитывать честность, справедливость в самостоятельных играх со сверстниками.

Театрализованные игры. Продолжать развивать интерес к театрализованной игре путем активного вовлечения детей в игровые действия. Вызывать желание попробовать себя в разных ролях.

Усложнять игровой материал за счет постановки перед детьми все более перспективных (с точки зрения драматургии) художественных задач («Ты была бедной Золушкой, а теперь ты красавица-принцесса», «Эта роль еще никем не раскрыта»), смены тактики работы над игрой, спектаклем.

Создавать атмосферу творчества и доверия, предоставляя каждому ребенку возможность высказаться по поводу подготовки к выступлению, процесса игры.

Учить детей создавать творческие группы для подготовки и проведения спектаклей, концертов, используя все имеющиеся возможности.

Учить выстраивать линию поведения в роли, используя атрибуты, детали костюмов, сделанные своими руками.

Поощрять импровизацию, умение свободно чувствовать себя в роли.

Воспитывать артистические качества, раскрывать творческий потенциал детей, вовлекая их в различные театрализованные представления: игры в концерт, цирк, показ сценок из спектаклей. Предоставлять детям возможность выступать перед сверстниками, родителями и другими гостями.

Дидактические игры. Организовывать дидактические игры, объединяя детей в подгруппы по 2-4 человека; учить выполнять правила игры.

Развивать память, внимание, воображение, мышление, речь, сенсорные способности детей. Учить сравнивать предметы, подмечать незначительные различия в их признаках (цвет, форма, величина, материал), объединять предметы по общим признакам, составлять из части целое (складные кубики,

мозаика, пазлы), определять изменения в расположении предметов (вперед, сзади, направо, налево, под, над, посередине, сбоку).

Формировать желание действовать с разнообразными дидактическими играми и игрушками (народными, электронными, компьютерными играми и др.).

Побуждать детей к самостоятельности в игре, вызывая у них эмоционально-положительный отклик на игровое действие.

Учить подчиняться правилам в групповых играх. Воспитывать творческую самостоятельность. Формировать такие качества, как дружелюбие, дисциплинированность. Воспитывать культуру честного соперничества в играх-соревнованиях.

Подготовительная к школе группа (от 6 до 7 лет)

Продолжать развивать у детей самостоятельность в организации всех видов игр, выполнении правил и норм поведения.

Развивать инициативу, организаторские способности.

Воспитывать чувство коллективизма.

Сюжетно-ролевые игры. Продолжать учить детей брать на себя различные роли в соответствии с сюжетом игры; использовать атрибуты, конструкторы, строительный материал.

Побуждать детей по-своему обустроить собственную игру, самостоятельно подбирать и создавать недостающие для игры предметы (билеты для игры в театр, деньги для покупок).

Способствовать творческому использованию в играх представлений об окружающей жизни, впечатлений о произведениях литературы, мультфильмах.

Развивать творческое воображение, способность совместно разворачивать игру, согласовывая собственный игровой замысел с замыслами сверстников; продолжать формировать умение договариваться, планировать и обсуждать действия всех играющих.

Формировать отношения, основанные на сотрудничестве и взаимопомощи. Воспитывать доброжелательность, готовность выручить сверстника; умение считаться с интересами и мнением товарищей по игре, справедливо решать споры.

Подвижные игры. Учить детей использовать в самостоятельной деятельности разнообразные по содержанию подвижные игры. Проводить игры с элементами соревнования, способствующие развитию физических качеств (ловкости, быстроты, выносливости), координации движений, умения ориентироваться в пространстве.

Учить справедливо оценивать результаты игры.

Развивать интерес к спортивным (бадминтон, баскетбол, настольный теннис, хоккей, футбол) и народным играм.

Театрализованные игры. Развивать самостоятельность детей в организации театрализованных игр.

Совершенствовать умение самостоятельно выбирать сказку, стихотворение, песню для постановки; готовить необходимые атрибуты и декорации для будущего спектакля; распределять между собой обязанности и роли.

Развивать творческую самостоятельность, эстетический вкус в передаче образа; отчетливость произношения. Учить использовать средства выразительности (поза, жесты, мимика, интонация, движения).

Воспитывать любовь к театру. Широко использовать в театрализованной деятельности детей разные виды театра (бибабо, пальчиковый, баночный, театр картинок, перчаточный, кукольный и др.).

Воспитывать навыки театральной культуры, приобщать к театральному искусству через просмотр театральных постановок, видеоматериалов. Рассказывать детям о театре, театральных профессиях.

Учить постигать художественные образы, созданные средствами театральной выразительности (свет, грим, музыка, слово, хореография, декорации и др.).

Дидактические игры. Продолжать учить детей играть в различные дидактические игры (лото, мозаика, бирюльки и др.). Развивать умение организовывать игры, исполнять роль ведущего.

Учить согласовывать свои действия с действиями ведущего и других участников игры. Развивать в игре сообразительность, умение самостоятельно решать поставленную задачу.

Привлекать детей к созданию некоторых дидактических игр («Шу- мелки», «Шуршалки» и т.д.). Развивать и закреплять сенсорные способности.

Содействовать проявлению и развитию в игре необходимых для подготовки к школе качеств: произвольного поведения, ассоциативно-образного и логического мышления, воображения, познавательной активности.

2.2. Часть формируемая участниками образовательных отношений

В МБДОУ детский сад «Золотой петушок» успешно реализуются программы педагога Колесниковой Е.В. «Математика для детей» ФЭМП средняя, старшая, подготовительные группы

Педагоги ДОУ Кильдякова С.Г. Бирюк Е.П.

Г.В.Швайко «Занятие по изобразительной деятельности в детском саду»

Педагоги Пупкова О.А., Захарчева И.О. Кильдякова С.Г. Бирюк Е.П.

Т.С.Комарова «Занятия по изобразительной деятельности»

Педагоги Кильдякова С.Г. Бирюк Е.П., Пупкова О.А.

И.В.Новикова «Конструирование из бумаги в детском саду» средняя, старшая, подготовительная группы

Педагоги Бирюк Е.П., Кильдякова С.Г.

Л.И.Пензулаева «Физкультурные занятия с детьми» » средняя, старшая, подготовительная группы

Педагоги Бирюк Е.П., Кильдякова С.Г.

С.Н.Новикова «Воспитание экологической культуры в дошкольном возрасте» » средняя, старшая, подготовительная группы

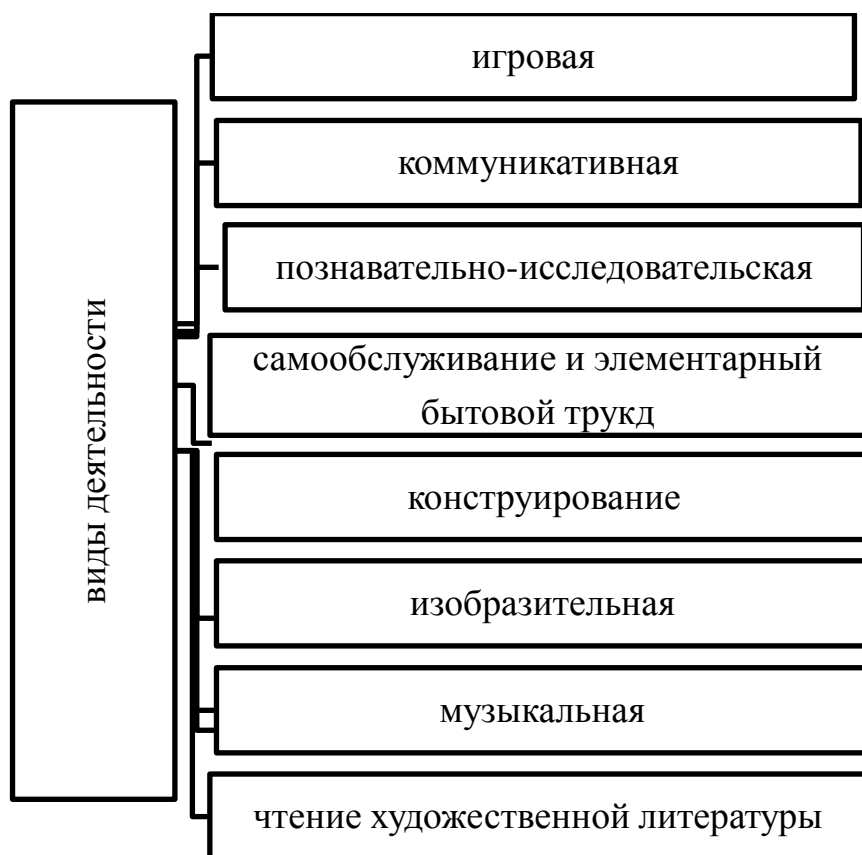
Дронова Т.Н. «Радуга» младшая, средняя группы

М.А.Васильева «Программа обучения в детском саду» младшая, средняя, старшая, подготовительная группы

Л.В.Парамонова «Истоки»

Основным направлением Программ является содействие формированию у детей дошкольного возраста ценности здорового образа жизни на основе развития эмоционально – волевой сферы и профилактики нарушения психоэмоционального благополучия ребёнка

2.2.1 Виды детской деятельности, связанные с реализацией Программы



2.2.2 Формы реализации Программы

- занятия
- игры
- экскурсии
- прогулка
- труд
- развлечения
- праздники
- беседа

2.2.3 Методы и приемы реализации Программы

методы				
	словесные	наглядные	практические	игровые
приемы	<ul style="list-style-type: none"> - рассказ педагога - беседа - чтение художественной литературы - объяснение 	<ul style="list-style-type: none"> - наблюдение - демонстрация, рассматривание картины, репродукции - показ способов действий - показ предметов - электронная презентация 	<ul style="list-style-type: none"> - упражнение - опыты и экспериментирование - моделирование - введение элементов соревнования - проблемно-исследовательский 	<ul style="list-style-type: none"> - дидактические игры - создание игровой ситуации - введение элементов соревнования - внезапное появление игрушки - загадывание и отгадывание загадок - игры – драматизации - подвижные игры

Формы, методы и приемы реализации части Программы, формируемой участниками образовательных отношений

Формы организации образовательной деятельности

Непосредственно образовательная деятельность:

- занятие (познавательное развитие, развитие речи, рисование, музыка);
- экскурсия

Образовательная деятельность в ходе режимных моментов:

- беседа;
- чтение художественной литературы;
- праздник;
- развлечение;
- прогулка;
- игра;
- акция;
- конкурсы;
- тематическая выставка

Самостоятельная детская деятельность:

- в уголке книги;
- в центре изобразительной деятельности

Методы и приемы

Словесные:

- рассказ педагога;
- беседа;
- чтение художественной литературы;
- объяснение;
- прослушивание песен

Наглядные:

- рассматривание иллюстраций, репродукций картин, фотографий;
- наблюдение;
- просмотр видеофильмов;
- электронные презентации

Практические:

- упражнение творческого характера;
- чтение стихотворений наизусть;
- моделирование;
- рисование;
- дидактическая игра;

2.2.4 Поддержка детской инициативы

Подгрупповая работа в направлениях:

- художественный труд;

- народная музыкальная культура;
- развивающие игры

2.3 Модель формирования культурных практик

Тип образовательной ситуации		Предметно-игровая	Сюжетно-игровая
1	2	3	4
Содержание базового образовательного процесса		Многообразная предметная среда, определяющая исследовательскую активность ребенка, его предметно-игровые действия. Содержание культурных практик, формирующих культурные средства – способы действия.	Адекватные дошкольному возрасту культурные практики при ведущей роли игровой деятельности, формирующие представления о целостной деятельности, нормах совместной деятельности, об окружающем мире.
Содержание деятельности дошкольника	Позиция	«Я есть Мы»	«Я как Ты»
	Действия дошкольника	Изображает роль действием с предметами. Исследует новые предметы в действии. Подражает взрослому, сотрудничает с ним, выполняет его задания	Моделирует в сюжетной игре деятельность и отношения взрослых. Исследует природный и социальный мир. Сотрудничает со сверстниками.
	Смысл действий дошкольника	Реализация собственных побуждений к действиям, стремление действовать «как взрослый», заслужить одобрение близкого взрослого	Стремление войти в мир взрослых, проникнуть в смысл и мотивы деятельности взрослых, познать окружающий мир.
Содержание совместной образовательной деятельности		Свободная деятельность ребенка и совместная партнерская деятельность взрослого с детьми при ведущей роли совместной партнерской деятельности.	Свободная деятельность ребенка и совместная партнерская деятельность взрослого с детьми при ведущей роли самостоятельной деятельности детей.

Содержание деятельности педагога	Позиция	Партнер-модель	Партнер-сотрудник
	Действия педагога	Создает насыщенную предметную среду. Направляет активность детей на культурные практики. Иницирует совместные действия и занятия по освоению культурных средств – способов действия.	Проявляет заинтересованность в деятельности детей и совместной деятельности, включается во взаимодействие с детьми в культурных практиках, в обсуждении результатов действий.
	Смысл действий педагога	Перевод ненаправленной активности детей в русло культурных практик, вовлечение детей в основные формы совместной деятельности.	Актуализация творчества детей, оснащение образовательным содержанием основных форм совместной деятельности

2.4 Особенности взаимодействия педагогического коллектива с семьями воспитанников

Цель:

Создание необходимых условий для формирования ответственных взаимоотношений с семьями воспитанников и развития компетентности родителей (способности разрешать разные типы социально-педагогических ситуаций, связанных с воспитанием ребенка); обеспечение права родителей на уважение и понимание, на участие в жизни детского сада.

Основные задачи взаимодействия детского сада с семьей

- изучение отношения педагогов и родителей к различным вопросам воспитания, обучения, развития детей, условий организации разнообразной деятельности в детском саду и семье;
- знакомство педагогов и родителей с лучшим опытом воспитания в детском саду и семье, а также с трудностями, возникающими в семейном и общественном воспитании дошкольников;
- информирование друг друга об актуальных задачах воспитания и обучения детей и о возможностях детского сада и семьи в решении данных задач;

- создание в детском саду условий для разнообразного по содержанию и формам сотрудничества, способствующего развитию конструктивного взаимодействия педагогов и родителей с детьми;
- привлечение семей воспитанников к участию в совместных с педагогами мероприятиях, организуемых в районе (городе, области);
- поощрение родителей за внимательное отношение к разнообразным стремлениям и потребностям ребенка, создание необходимых условий для их удовлетворения в семье.

В основу совместной деятельности семьи и дошкольного учреждения заложены следующие **принципы**:

- единый подход к процессу воспитания ребёнка;
- открытость дошкольного учреждения для родителей;
- взаимное доверие во взаимоотношениях педагогов и родителей;
- уважение и доброжелательность друг к другу;
- дифференцированный подход к каждой семье;
- равно ответственность родителей и педагогов.

Формы работы с родителями

<i>социально-педагогическая диагностика семьи</i>	<i>информационно-просветительское обеспечение взаимодействия</i>	<i>совместная деятельность педагогов и родителей с детьми</i>
<ul style="list-style-type: none"> * анкетирование * беседа * опрос * сочинение * наблюдение * интервью * посещение семьи * паспорт семьи * встречи-знакомства 	<ul style="list-style-type: none"> * индивидуальные беседы * консультации * родительские собрания - круглый стол - устный журнал - КВН - викторина - деловая игра * медиотека * мастер-класс * тренинг * День открытых дверей * библиотека * «телефон доверия» 	<ul style="list-style-type: none"> * акция * праздники * проектная деятельность * тематические вечера * «семейная гостиная» * День семьи * экспозиция творчества * семейный клуб * конкурсы * экскурсии, турпоходы * семейный театр * изготовление фотогазеты, семейных альбомов * встречи с интересными людьми

	<ul style="list-style-type: none"> * «почтовый ящик» * наглядная пропаганда: <ul style="list-style-type: none"> - стенды - памятки - буклеты - групповая газета - выставка * страница на сайте ДОУ 	
--	---	--

Работа с семьей

Социально-педагогическая диагностика семьи	Информационно-просветительское обеспечение взаимодействия
Анкетирование	Индивидуальные беседы
Тестирование	Консультации-практикумы
Беседы	Родительские собрания
Опрос	Домашние задания
	Домашние игротеки
	Праздники и развлечения
	Дни открытых дверей
	Наглядная пропаганда: <ul style="list-style-type: none"> - информационные стенды - памятки, пособия - тематические выставки книг

2.5 Взаимодействие ДОУ со школой и социумом

Преемственность детского сада и школы

Цели

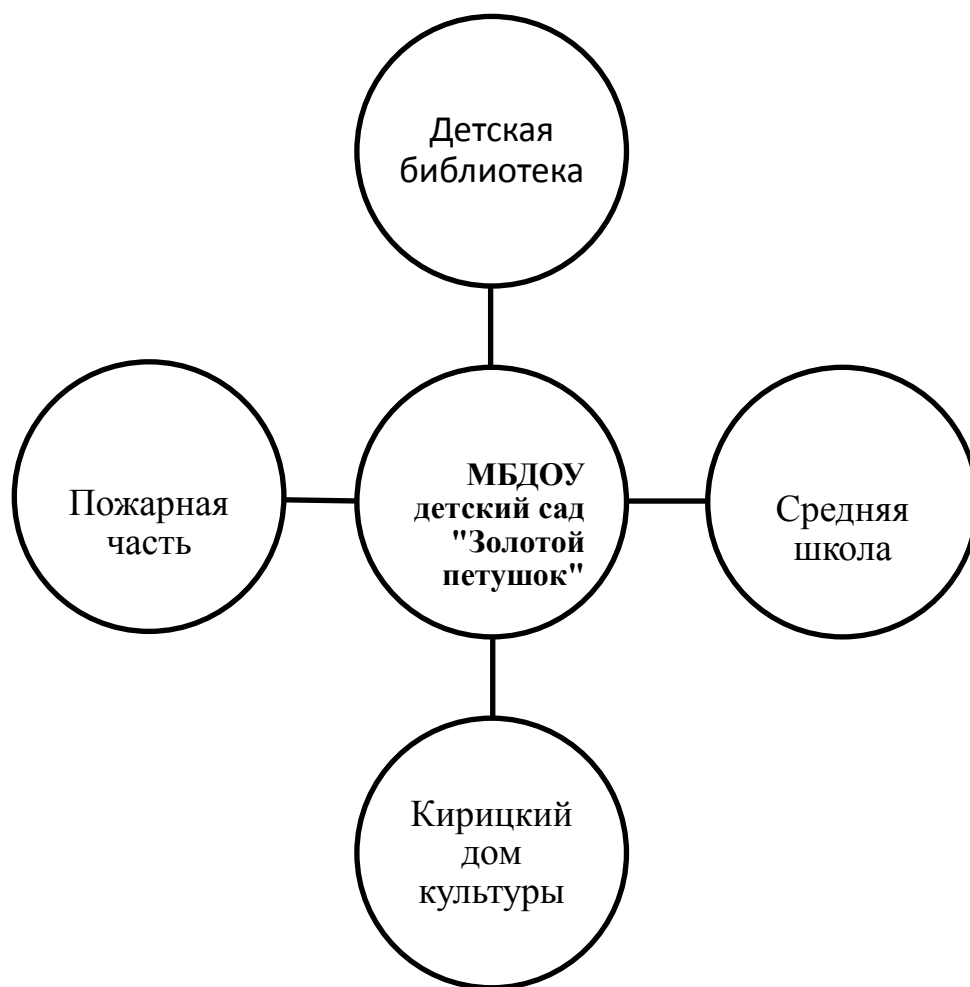
1. Реализовывать единую линию развития ребенка на этапах дошкольного и начального школьного детства.
2. Формировать преемственные связи, соединяющие воспитание и обучение детей ДОУ и начальной школы в целостный педагогический процесс.

Направления работы

1. Организационная работа
 - организация предметно-развивающей среды и жизненного пространства для обеспечения разнообразной деятельности детей ДОУ и начальной школы с учетом их возрастных и индивидуальных интересов;

- подготовка и проведение экскурсий и целевых прогулок в школу для детей подготовительной группы;
 - запись детей в школу, комплектование;
 - оказание школой шефской помощи ДОУ.
2. Методическая работа
- изучение и анализ программ начальной школы и ДОУ, нормативных документов по подготовке детей к школе;
 - взаимопосещение занятий в подготовительной группе и уроков в 1 классе;
 - посещение педагогического совета в школе по теме «Преемственность»
 - отслеживание успеваемости детей – бывших воспитанников ДОУ.
3. Культурно-массовые мероприятия с участием учащихся школы
- тематические занятия;
 - секции по интересам и запросам дошкольников;
 - праздники и досуги;
 - игровые программы.
4. Работа с родителями
- психологические консультации;
 - информационные листы;
 - родительские собрания с участием учителей

Взаимодействие ДОУ с социумом



3. ОРГАНИЗАЦИОННЫЙ РАЗДЕЛ

3.1. Психолого-педагогические условия реализации

Программы

1) уважение взрослых к человеческому достоинству детей, формирование и поддержка их положительной самооценки, уверенности в собственных возможностях и способностях;

2) использование в образовательной деятельности форм и методов работы с детьми, соответствующих их возрастным и индивидуальным особенностям (недопустимость как искусственного ускорения, так и искусственного замедления развития детей);

3) построение образовательной деятельности на основе взаимодействия взрослых с детьми, ориентированного на интересы и возможности каждого ребенка и учитывающего социальную ситуацию его развития;

4) поддержка взрослыми положительного, доброжелательного отношения детей друг к другу и взаимодействия детей друг с другом в разных видах деятельности;

них видах деятельности;

6) возможность выбора детьми материалов, видов активности, участников совместной деятельности и общения;

7) защита детей от всех форм физического и психического насилия;

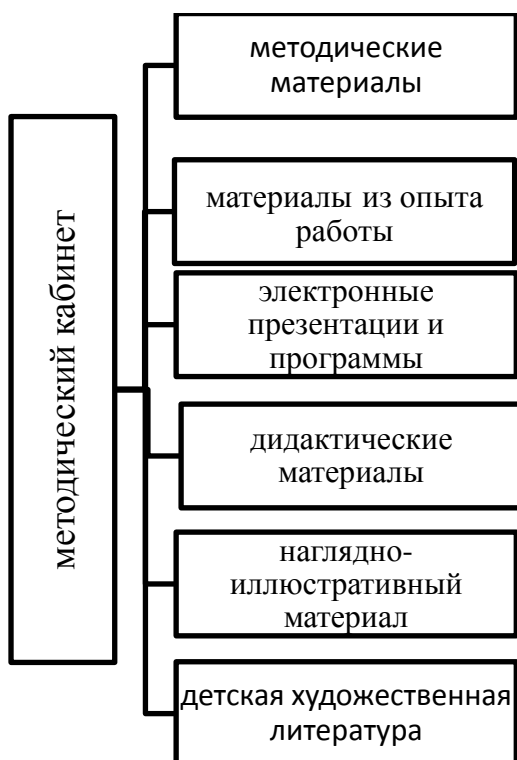
8) поддержка родителей (законных представителей) в воспитании детей, охране и укреплении их здоровья, вовлечение семей непосредственно в образовательную деятельность.

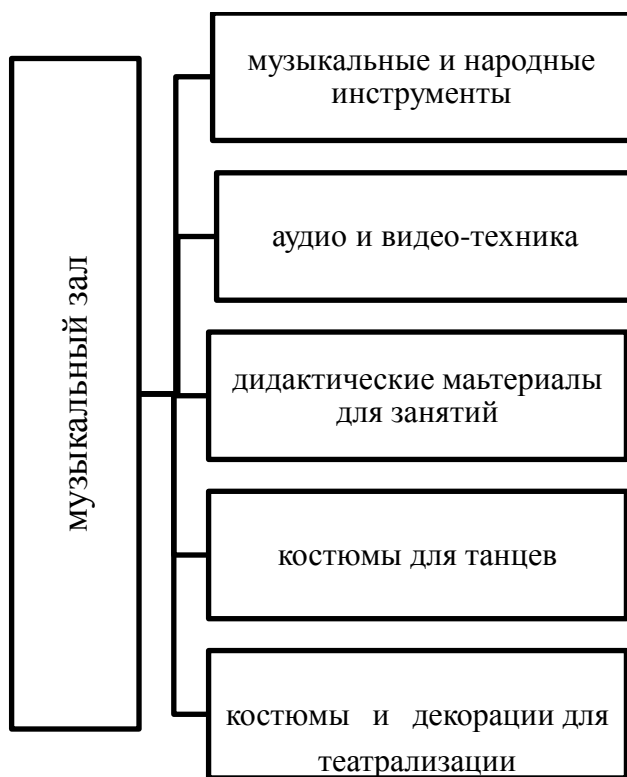
3.2 Особенности организации развивающей предметно-пространственной среды

Основные требования к организации среды

Развивающая предметно-пространственная среда дошкольной организации должна быть:

- содержательно-насыщенной, развивающей;
- трансформируемой;
- полифункциональной;
- вариативной;
- доступной;
- безопасной;
- здоровьесберегающей;
- эстетически-привлекательной.







Книжный уголок

1. Литература, пройденная на занятиях и вне занятий

- фольклор (сказки, потешки, считалки, небылицы и т.д.)
- классическая литература (С.Есенин, А.Блок, Ф.Тютчев и др.)
- литература о детях (С.Михалков, Л.Толстой, Н.Носов и др.)
- литература о природе (Е.Чарушин, К.Ушинский, В.Бианки и др.)
- познавательная литература (инциклопедия для детей)
- зарубежная литература.

2. Иллюстративный материал

младшая, средняя группы

1 тема – природа;

1-2 темы – общественная жизнь

старшая, подготовительная группы

2 темы – природа;

2-3 темы – общественная жизнь

По каждой теме помещаются 2-3 иллюстрации (размер – с альбомный лист). Можно использовать фотографии, открытки, символику.

3. Тематические выставки

- связанные со знаменательными событиями и памятливыми датами (День защитника Отечества, 8-ое марта, День космонавтики и др.)
- по творчеству писателей.

Мини-лаборатория для детского экспериментирования

В мини-лаборатории (центре науки) должно быть:

1. Место для постоянной выставки, где дети размещают музей, различные коллекции, экспонаты, редкие предметы (раковины, камни, кристаллы, перья и т.д.)
2. Место для приборов.
3. Место для выращивания растений.
4. Место для хранения материалов (природного, бросового).
5. Место для проведения опытов.
6. Место для неструктурированных материалов (стол «песок – вода», или емкость для воды, песка, мелких камней и т.д.)

Приборы и оборудование мини-лаборатории (примерные)

1. Микроскопы, лупы, зеркала, различные весы (безмен, напольные. аптечные. настольные), магниты, термометры, бинокли, электрическая цепь, веревки, линейки, песочные часы, глобус, лампа, фонарик, венчики, взбивалки. мыло, щетки, губки, пипетки, желоба, одноразовые шприцы без игл, пищевые красители, ножницы, отвертки, винтики, терка, клей, наждачная бумага, лоскутки ткани, соль, колесики, мелкие вещи из различных материалов (дерево. пластмасса, металл), мельницы.
2. Емкости: пластиковые банки, бутылки, стаканы разной формы, величины, мерки, воронки, сита, лопатки, формочки.
3. Материалы:
 - природные (желуди, шишки, семена, скорлупа, сучки, спилы дерева, крупа и т.п.);
 - бросовые (пробки, палочки. куски резиновых шлангов, трубочки для коктейля и т.п.).
4. Неструктурированные материалы: песок, вода, опилки, древесная стружка, опавшие листья, измельченный пенопласт.

Уголок для умственного развития

Вторая младшая группа

- 2 -3 набора разрезных картинок из 6 – 8 частей (на кубиках и плоские);
- матрешки 5 – 6 местные;
- вкладыши;
- пирамидки из 6 колец;
- настольно – печатные игры;
- крупная геометрическая мозаика;
- мелкая геометрическая мозаика

Средняя группа

- дидактические игры;
- разрезные картинки;
- пирамидки из 8 колец;
- геометрические головоломки;
- различные конструкторы;
- шаблоны, линейки;
- крупная мозаика (2-3 вида);
- мелкая мозаика (2-3 вида)

Старшие группы

- настольные игры (домино, шашки, шахматы);
- настольно- печатные игры;
- числовой фриз;
- буквенный фриз;
- алгоритмические игры (ребусы, головоломки, кроссворды);
- шаблоны, линейки;
- 3 – 4 игры с кубиком;
- разнообразные конструкторы;
- прописи;
- книги для чтения с крупными буквами и рисунками;
- измерительные приборы (часы, термометр, весы);
- настенный календарь

Зона природы

-

Вторая младшая группа

- комнатные растения (4-5 видов неприхотливых растений по 2-3 экземпляра: фикус, примула, бегония, герань, бальзамин и др.);
- овощи и фрукты (огурец, помидор, морковь, капуста, яблоко);
- осенние листья для букетов; срезанные ветки кустарников и деревьев в воде;
- календарь погоды (планшет с несложными иллюстрациями, отражающими, что в данный момент происходит в природе);
- наглядный иллюстративный материал: набор картинок с изображением животных (собака, кошка, корова, лошадь, заяц, лиса, медведь и др.); книги с иллюстрациями, где изображены животные, набор картинок с изображением птиц (курица, утка, голубь, воробей, синица, снегирь); альбомы «Времена года»;
- дидактические игры;
- «огород на окне»;
- материал для проведения элементарных опытов (песок, сосуд с водой, формочки для песка, снега, льда);

- материал для развития трудовых навыков: природный и бросовый материал для ручного труда (шишки, веточки, желуди, флакончики, крышки); инвентарь (лейки для поливки комнатных растений, мерные ложки для корма).

Средняя группа

- растения (комнатные 5-6 видов: бальзамин, фикус, хлорофитум, герань, бегония, примула);
- овощи и фрукты (помидор, огурец, морковь, свекла, лук, яблоко, груша, слива);
- осенние букеты, срезанные ветки деревьев и кустарников, поставленные в воду;
- календари погоды и природы (календарь должен быть несложным по представленному материалу, ярким; изменчивую погоду сезона можно фиксировать игрушкой-пособием «Какая сегодня погода?»: на плотном картоне с укрепленной в центре подвижной стрелкой помещаются изображения различного состояния погоды);
- наглядный иллюстративный материал: картины «Времена года», наборы картинок по темам «Животные», «Птицы», «Растения» и др., альбомы «Домашние животные», «Дикие животные», «Животные уголка природы»
- дидактические игры;
- «огород на окне»;
- материал для проведения элементарных опытов (сосуд с водой, формочки, камни, глина, песок);
- материал для развития трудовых навыков: природный и бросовый материал для ручного труда (шишки, веточки, ракушки, камушки, флакончики, крышки, коробочки); инвентарь (лейки для поливки комнатных растений, тазики для воды, тряпочки, клеенки, мерные ложки для корма животных, палочки для рыхления, пульверизатор, щетки, баночки с кормами и поилки, ящики и стаканчики для посадки рассады).

Старшая группа

- растения (6-7 видов комнатных растений по 2-3- экземпляра: фикус, примула, бегония, герань, бальзамин, кливия, традесканция, драцена, колеус, плющ);
- овощи и фрукты (помидор, огурец, картофель, свекла, морковь, репа, болгарский перец и др.);
- осенние листья для букетов, срезанные ветки деревьев и кустарников, поставленные в воду;
- календарь погоды (календарь несколько усложнен: используются простейшие схематические изображения. Сезонные явления природы, состояние погоды могут быть представлены более подробно с помощью условных знаков (до 6-7 обозначений). Ко второй половине года необходимо внести в календарь условное обозначение времени (день, неделя): полоска с клетками по числу дней недели. В календарь природы помещаются наиболее интересные рисунки детей, отражающие их наблюдения за погодой, жизнью растений, животных, людей.)
- наглядный иллюстративный материал: набор картинок с изображением домашних и диких животных, животных жарких стран, птиц; книги с картинками, на которых изображены животные; альбом «Времена года»;
- рисунки и поделки детей;
- дидактические игры;
- материал для проведения элементарных опытов: песок, сосуд с водой, формочки для песка, песок, глина, лупа;
- «огород на окне»;
- материал для развития трудовых навыков: природный и бросовый материал для ручного труда (шишки, веточки, желуди, ракушки, камушки, семена растений, флакончики, баночки, коробочки); инвентарь (лейки для поливки комнатных растений, тазики для воды, тряпочки, клеенки, мерные ложки для корма животных, сачок для ловли рыб, палочки для

рыхления, ножницы для обрезки растений, пульверизатор, ящики и стаканчики для посадки рассады).

Подготовительная группа

- растения (комнатные 6-7 разновидностей: узумбарская фиалка, алоэ, герань, хлорофитум, камнеломка, традесканция, кринум, сансевиера, бальзамин, фикус);
- овощи и фрукты, в т.ч. и экзотические;
- срезанные ветки деревьев и кустарников, поставленные в воду;
- календарь погоды и природы (Частью календаря является лист, отражающий погодные условия в течение месяца. В клеточках, соответствующих дням и неделям месяца, дети ежедневно фиксируют состояние погоды условными обозначениями. Во второй половине года состояние погоды отмечается два раза в день: утром и вечером. Для этого клеточка календаря делится по диагонали на две части.);
- наглядный иллюстративный материал: репродукции картин художников, сюжетные картинки, слайды и т.д.; альбомы «Дикие животные», «Домашние животные», «Птицы», «Насекомые», «Деревья», «Цветы на клумбе», «Растения леса, поля, луга», «Времена года» с подборкой стихов, поговорок, примет, загадок, пословиц;
- дидактические игры по ознакомлению с природой и экологическому воспитанию;
- рисунки и поделки детей;
- «огород на окне»;
- материал для проведения элементарных опытов (сосуд с водой, формочки, камни, глина, песок, лупа);
- материал для развития трудовых навыков: природный и бросовый материал для ручного труда (шишки, желуди, веточки, каштаны, ракушки, семена растений, коробки, упаковочная бумага, колпачки от флаконов и т.д.); оборудование и инвентарь (ящики для посадки семян и рассады, баночки с кормами, щетки-сметки, поилки, лейки, щетки для удаления пыли с ворсистых листьев, пульверизатор, тазики, миски, поддоны, совочки и т.д.).

Уголок изобразительной деятельности

Средняя группа

- изобразительные материалы и оборудование: гуашь, цветные карандаши, акварель, цветные мелки, фломастеры, кисти (мягкие круглые, плоские клеевые), сангина, угольный и простой (графитный) карандаш, баночки для воды, салфетки, бумага белая и тонированная;
- произведения искусства
 - а) книжная графика,
 - б) народно-прикладное искусство (дымковские, филимоновские игрушки, городецкая роспись),
 - в) репродукции произведений живописи,
 - г) скульптура малой формы;
- шаблоны, трафареты, силуэты, штампы;
- книги раскрасок;
- пластилин, глина, стеки, дощечки для лепки

Старшая группа

- изобразительные материалы и оборудование: цветные карандаши, гуашь, акварель, цветные мелки, пастель, фломастеры, сангина, угольный карандаш, фломастеры, простой (графитный) карандаш, разнообразные кисти, баночки для воды, бумага белая и тонированная, салфетки;
- произведения изобразительного искусства:
 - а) книжная графика,

- б) народное декоративно-прикладное искусство (Городец, Полхов-Майдан, Гжель; матрешки, бирюльки, богородская игрушка; фарфоровые и керамические изделия),
- в) репродукции произведений живописи,
- г) скульптура малой формы;
 - шаблоны, трафареты, силуэты, штампы, линейки;
 - книги раскрасок;
 - художественные альбомы;
 - альбомы – тетради;
 - пластилин, глина, дощечки для лепки, стеки, станок.

Подготовительная группа

- изобразительные материалы и оборудование: гуашь, акварель, сухая и жирная пастель, гелевая ручка, угольный карандаш, сангина, цветные мелки, фломастеры, простой (графитный) карандаш, разнообразные кисти, баночки для воды, салфетки, белая и тонированная бумага;
- произведения изобразительного искусства: а) книжные иллюстрации,
- б) народное декоративно-прикладное искусство (хохломотская, жостовская, мезенская, гжельская, городецкая росписи),
- в) репродукции произведений живописи,
- г) скульптуры малой формы;
 - художественные альбомы;
 - таблицы со схематическим изображением предметов;
 - альбомы – тетради;
 - слайды, художественные фотографии;
 - шаблоны, линейки, трафареты, силуэты;
 - книги раскрасок;
 - дидактические игры («Дорисуй», «Найди такой же», «Какого цвета?», «Радуга»);
 - пластилин, глина, стеки, дощечки для лепки, станок.

3.3 Материально-техническое обеспечение Программы

Перечень материалов, оборудования и инвентаря для реализации Программы

Насыщенность среды	Условия выполнения требований ФГОС ДО
	<ul style="list-style-type: none"> - наличие разнообразного игрового оборудования, соответствующего возрасту детей и образовательным задачам; - обеспечение эстетического оформления пространства в группе и других помещениях, ориентированного на психологический комфорт ребёнка (цветовая гамма, удобство, комфорт, эстетика и т.д.); - наличие мультимедийной аппаратуры, копировальной техники, доступа к сети Интернет; - наличие в группах мини-библиотек, сочетающих в себе набор демонстрационных и раздаточных материалов; комплектов методической литературы для работы с детьми в группах; художественной литературы, хрестоматий для чтения воспитанникам; картотек; - обеспечение реализации принципа интеграции образовательных областей, учет полоролевой специфики, обеспечение материалом для мальчиков и девочек.

**Перечень оборудования
Средства ТСО**

- Телевизор
- Музыкальный центр
- DVD-проигрыватель
- Аудиомагнитофон
- Проектор
- Проекционный экран
- Ноутбук
- Компьютер
- Фотоаппарат
- Электронные образовательные ресурсы, необходимые для организации всех видов учебной деятельности

Материалы и оборудование для игровой деятельности

- Автодидактические и динамические игрушки
- Атрибуты для сюжетно-ролевых игр
- Бусы-шнуровки, бусы-шарики
- Бусы «Геометрические фигуры»
- Вкладыши в ассортименте
- Гигантская мозаика
- Домино в ассортименте
- Доски-тренажеры
- Игровое поле для построек
- Игра-тренажёр «Шнуровка»
- Кукольный дом (макет) для кукол среднего размера
- Кукольный дом (сборно-разборный макет) для мелких персонажей
- Конструкция «Цветной забор»
- Комплект игрушек-забав и народных игрушек
- Куклы в ассортименте
- Кровать для куклы
- Коляска для куклы
- Конструктор «Сказки» в ассортименте
- Конструктор «Город»
- Конструкторы с соединением по принципу задвигания выступа на одной детали в паз другой
- Кубики с рисунком, узором-мозаикой
- Комплекты сезонной одежды и обуви для кукол
- Комплекты постельных принадлежностей
- Лото в ассортименте
- Логический куб
- Мозаика в ассортименте
- Мозаика «Фантазия»
- Мебель для куклы
- Музыкальные игрушки в ассортименте
- Набор дорожных знаков
- Набор для игры в шары с воротцами
- Набор для игры в шары с желобом для прокатывания
- Набор деревянных полуколец «Радуга»
- Настольная игра «Поймай рыбку»
- Набор «Шнуровки»
- Набор для уборки

- Набор для стирки
- Набор посуды (столовая, чайная, кухонная)
- Наборы «Овощи» и «Фрукты»
- Набор мебели «Школа» для мелких персонажей
- Объёмные или силуэтные мелкие деревья на подставках для ландшафтных макетов
- Одежда для куклы
- Пазлы в ассортименте
- Пирамиды в ассортименте
- Развивающий куб
- Рамки-вкладыши
- Разрезные картинки в ассортименте
- Тематические наборы «Домашние животные с детёнышами», «Домашние животные», «Дикие животные», «Животные Африки»
- Тематические наборы кукол: семья, профессии
- Транспорт и «технические» игрушки
- Тематические ландшафтные коврики с набором мелких игрушек «Город», «Деревня», «Детский сад», «Спортивный стадион»
- Телефон детский
- Шнуровка «Разноцветные пуговицы»
- Шашки, шахматы
- Ширма напольная

Материалы и оборудование для продуктивной деятельности

- Альбомы для рисования в ассортименте
- Глина для детского творчества
- Доска для работы с пластилином
- Карандаши, мелки, фломастеры в ассортименте
- Краски гуашевые в ассортименте
- Краски акварельные в ассортименте
- Кисточки в ассортименте
- Конструкторы: деревянные, пластмассовые, мелкого, среднего и крупного размера
- Конструктор из необработанного дерева
- Конструкторы «Лего», «Радуга»
- Набор кубиков различных цветов для построения объёмных конструкций
- Мозаика в ассортименте
- Разноцветные деревянные кубики
- Разрезные картинки в ассортименте
- Строительный набор
- Стаканчики (баночки)
- Пазлы в ассортименте
- Перчаточные куклы
- Палитра
- Пластилин для детского творчества
- Цветная бумага и картон в ассортименте

Материалы и оборудование для познавательно-исследовательской деятельности

- Большой дидактический куб
- Головоломки в ассортименте
- Детский садовый инвентарь
- Игра «Поймай уточку»
- Игровые наборы для песка и воды
- Логическая игра-конструктор

	<ul style="list-style-type: none"> • Лабиринт «Прокати шарик» • Набор «Водный мир» • Магнитный лабиринт • Стержни на платформе с набором цветных колец, шаров, катушек, полусфер для нанизывания • Тактильные доски • Трек-конструктор • Трек для шаров • Числовой балансир (на состав числа из меньших чисел) • Юла-волчок <p style="text-align: center;">Материалы и оборудование для двигательной активности</p> <ul style="list-style-type: none"> • Балансиры в ассортименте • Балансир-лесенка • Детский игровой тоннель «Забавный бочонок» • Детская качалка «Птички» • Дорожка для подлезания • Доски на колёсах (набор из 4 досок на роликах) • Качели-карусели «Олень» • Качалка-балансир • Качалка трёхместная • Комплект мягких модулей • Модуль «Пирамида из колёс» • Набор платочков • Мячи
Трансформируемость	<p style="text-align: center;">Условия выполнения требований ФГОС ДО</p> <p>- использование компактной, легко трансформируемой детской мебели в целях обеспечения оптимальной двигательной активности детей в течение дня, высвобождения дополнительных площадей для полноценной игровой деятельности, а также гибкого моделирования образовательного пространства в зависимости от образовательных задач, а также от меняющихся интересов и возможностей детей;</p> <p>- наличие оборудования для зонирования и гибкого проектирования пространства;</p> <p>- совместное с детьми изменение и проектирование образовательного пространства.</p> <p style="text-align: center;">Перечень оборудования</p> <ul style="list-style-type: none"> • Выдвижные и раскладные кровати • Складные и сдвигающиеся столы и стулья • Мягкие модули и др. • Ширмы, перегородки • Игровые модули
Полифункциональность материалов	<p style="text-align: center;">Условия выполнения требований ФГОС ДО</p> <p>- возможность разнообразного использования детской мебели, матов, мягких модулей и т.д.;</p> <p>- наличие полифункциональных (не обладающих жестко закрепленным способом употребления) предметов, пригодных для использования в качестве предметов-заместителей в детской игре.</p> <p style="text-align: center;">Перечень оборудования</p> <ul style="list-style-type: none"> • Бросовый материал для организации творческого ручного труда, проведения опытов и экспериментирования (шишки, пуговицы, бусины, кусочки кожи и ткани, камешки, брусочки, нитки, солома и др.)

Вариативность среды	<p align="center">Условия выполнения требований ФГОС ДО</p> <p>– наличие в Организации или Группе различных пространств (для игры, уединения, конструирования и пр.);</p> <p>– периодическая сменяемость игрового материала, появление новых предметов, стимулирующих игровую, двигательную, познавательную и исследовательскую активность детей;</p> <p>изменение предметно-развивающей среды помещения в соответствии с образовательными акцентами, но не реже одного раза в неделю (в соответствии с темой недели).</p>
	<p align="center">Перечень оборудования</p> <ul style="list-style-type: none"> • Центры воды и песка • Центр продуктивной деятельности • Центр математических игр, моделирования и экспериментирования • Игровые уголки • Уголок природы • Мини-библиотека • Мини-музей
Доступность среды для воспитанников	<p align="center">Условия выполнения требований ФГОС ДО</p> <p>– доступность игрового оборудования, материалов для творческой деятельности (изобразительной, музыкальной, танцевальной, театральной и др.), игрушек, дидактических материалов, размещение их в поле зрения ребёнка и обеспечение возможности свободного использования;</p> <p>– свободный доступ детей: к играм, игрушкам, материалам, пособиям, обеспечивающим все основные виды детской активности;</p> <p>– исправность и сохранность материалов и оборудования.</p>
Безопасность предметно-пространственной среды	<p align="center">Условия выполнения требований ФГОС ДО</p> <p>- рациональная и удобная для детей организация и расположение предметов предметно-пространственной среды;</p> <p>- расположение мебели, игрового и другого оборудования отвечает требованиям техники безопасности, санитарно-гигиеническим нормам, (материалы и оборудование имеют сертификат качества), физиологии детей, требованиям ФГОС, позволяет детям свободно перемещаться.</p>

3.4 Методическое обеспечение

Образовательная область «Физическое развитие»

Автор составитель	Наименование издания	Издательство	Год издания
Тематический модуль «Здоровье»			
Барина Е.В.	Обучаем дошкольников гигиене	М.:ТЦ Сфера	2013
Кравченко И.В.	Прогулки в детском саду. Младшая и средняя группы	М.:ТЦ Сфера	2013
Кравченко И.В.	Прогулки в детском саду. Старшая и подготовительная к школе группы	М.:ТЦ Сфера	2013
Полтавцева Н.В.	Приобщаем дошкольников к здоровому образу жизни	М.:ТЦ Сфера	2013
Вольская В.,	Беседы по картинкам. Здоровье ребенка.	М.:ТЦ Сфера	2014

Турбин Р.	Беседы и игры с детьми 3-7 лет		
Крылова Н.И.	Здоровьесберегающее пространство в ДОУ	Изд.Учитель	2010
Тематический модуль «Физическая культура»			
Алябьева Е.А.	Нескучная гимнастика. Тематическая утренняя зарядка для детей 3-7 лет	М.:ТЦ Сфера	2014
Картушина М.Ю	Оздоровительные занятия с детьми 6-7 лет	М.:ТЦ Сфера	2010
Картушина М.Ю	Физкультурные сюжетные занятия с детьми 5-6 лет	М.:ТЦ Сфера	2012
Харченко Т.Е.	Утренняя гимнастика в детском саду	М.:М-Синтез	2011

Образовательная область «Социально-коммуникативное развитие»

Автор составитель	Наименование издания	Издательство	Год издания
Тематический модуль «Социализация»			
Громова О.Е.	Ознакомление дошкольников с социальным миром	М.:ТЦ Сфера	2012
Микляева Н.В.	Нравственно-патриотическое и духовное воспитание дошкольников	М.:ТЦ Сфера	2013
		М.:ТЦ Сфера	2013
Микляева Н.В.	Социально-нравственное воспитание дошкольников	М.:ТЦ Сфера	2013
Кондрыкинская Л.А.	Занятия по патриотическому воспитанию в детском саду	М.:ТЦ Сфера	2013
Щетинина А.М.	Полоролевое развитие детей 5-7 лет	М.:ТЦ Сфера	2010
Чебан А.Я.	Знакомим дошкольников с народной культурой	М.:ТЦ Сфера	2012
Тематический модуль «Труд»			
Куцакова Л.В.	Конструирование и художественный труд в детском саду Программа и конспекты занятий	М.:ТЦ Сфера	2014
Маханева М.Д.	Учим детей трудиться	М.:ТЦ Сфера	2013
Тематический модуль «Безопасность»			
Павлова Г.Я.	Безопасность: знакомим дошкольников с источниками опасности	М.:ТЦ Сфера	2013
Романова Е.А.	Занятия по правилам дорожного движения	М.:ТЦ Сфера	2013
Шорыгина Т.А.	Сказки-подсказки. Безопасные сказки. Беседы с детьми о безопасном поведении дома и на улице	М.:ТЦ Сфера	2014

Образовательная область «Познавательное развитие»

Автор составитель	Наименование издания	Издательство	Год издания
Тематический модуль «Формирование целостной картины мира»			
Давидчук А.Н.	Познавательное развитие дошкольников в игре	М.:ТЦ Сфера	2013
Аксенова З.Ф.	Войди в природу другом. Экологическое воспитание дошкольников	М.:ТЦ Сфера	2012

Алябьева Е.А.	Тематические дни и недели в детском саду	М.:ТЦ Сфера	2013
Федотова А.М.	Познаем окружающий мир играя: сюжетно-дидактические игры для дошкольников	М.:ТЦ Сфера	2014
Можейко А.В.	Развитие познавательной и эмоциональной сфер дошкольников	М.:ТЦ Сфера	2013
Тематический модуль «Исследования и эксперименты»			
Дыбина О.В.	Из чего сделаны предметы. Игры-занятия для дошкольников	М.:ТЦ Сфера	2014
Дыбина О.В.	Неизведанное рядом. Опыты и эксперименты для дошкольников	М.:ТЦ Сфера	2014
Одинцова Л.И.	Экспериментальная деятельность в детском саду»	М.:ТЦ Сфера	2010
Тематический модуль «Математическое развитие»			
Воронина Л.В.	Знакомим дошкольников с математикой	М.:ТЦ Сфера	2012
Маханева М.Д.	Математическое развитие детей старшего дошкольного возраста	М.:ТЦ Сфера	2012
Колесникова Е.В.	Программа «Математические ступеньки»	М.:ТЦ Сфера	2010

Образовательная область «Речевое развитие»

Автор составитель	Наименование издания	Издательство	Год издания
Тематический модуль «Речевое общение»			
Ушакова О.С.	Программа развития речи дошкольников	М.:ТЦ Сфера	2013
Арушанова А.Г.	Игры-занятия со звучащим словом	М.:ТЦ Сфера	2012
Ушакова О.С.	Развитие речи детей 3-5 лет: методические рекомендации	М.:ТЦ Сфера	2014
Ушакова О.С.	Развитие речи детей 5-7 лет: методические рекомендации	М.:ТЦ Сфера	2014
Ушакова О.С.	Развитие речи и творчества дошкольников	М.:ТЦ Сфера	2014
Ушакова О.С.	Придумай слово. Речевые игры и упражнения	М.:ТЦ Сфера	2014
Тематический модуль «Чтение художественной литературы»			
Васильева Е.В.	Развиваем речь детей с помощью стихов	М.:ТЦ Сфера	2013
Ушакова О.С.	Ознакомление дошкольников с литературой и развитие речи	М.:ТЦ Сфера	2013
Гуськова А.А.	Обучаем дошкольников пересказыванию	М.:ТЦ Сфера	2014

Образовательная область «Художественно-эстетическое развитие»

Автор составитель	Наименование издания	Издательство	Год издания
Тематический модуль «Художественное творчество»			
Грибовская А.А.	Занятия по изобразительной деятельности. Коллективное творчество	М.:ТЦ Сфера	2013
Бобкова Т.И.	Художественное развитие детей 6-7 лет	М.:ТЦ Сфера	2014

Цквитария Т.А.	Нетрадиционные техники рисования: планирование, интегрированные занятия в ДОУ	М.:ТЦ Сфера	2012
Микляева Н.В.	Интеграция образовательного процесса на основе художественно-эстетического воспитания	М.:ТЦ Сфера	2014
Королева Т.В.	Рисование на асфальте с детьми 4-7 лет	М.:ТЦ Сфера	2013
Тематический модуль «Театральное развитие»			
Гончарова О.В.	Театральная палитра. Программа художественно-эстетического воспитания	М.:ТЦ Сфера	2010
Григорьева Т.С.	Программа «Маленький актер» для детей 5-7 лет	М.:ТЦ Сфера	2012
Тематический модуль «Музыка»			
Бодраченко И.В.	Игровые досуги для детей 2-5 лет	М.:ТЦ Сфера	2012
Зацепина М.Б. Быстрякова Л.В	Интегрированные развлечения в детском саду	М.:ТЦ Сфера	2013
Тарасова К.В.	Занимаемся искусством с дошкольниками	М.:ТЦ Сфера	2012

Методическое обеспечение работы с родителями

Автор составитель	Наименование издания	Издательство	Год издания
Иванова Т.Е.	Семейный и родительский клубы в детском саду	М.: ТЦ Сфера	2012
Майер А.А.	555 идей для вовлечения родителей в жизнь детского сада	М.: ТЦ Сфера	2012
Чиркова С.В.	Родительские собрания в детском саду. Младшая группа	М.:Вако	2010
Чиркова С.В.	Родительские собрания в детском саду. Средняя группа	М.:Вако	2010
Чиркова С.В.	Родительские собрания в детском саду. Старшая группа	М.:Вако	2011
Чиркова С.В.	Родительские собрания в детском саду. Подготовительная к школе группа	М.:Вако	2011

3.5 Кадровые условия реализации Программы

Организация должна быть укомплектована квалифицированными кадрами, в т.ч. руководящими, педагогическими, учебно-вспомогательными, административно-хозяйственными работниками.

В штатное расписание включаются:

Заведующий – 1

Воспитатель – 5

Музыкальный руководитель - 1

Помощник воспитателя – 3

Реализация Программы осуществляется:

- 1) педагогическими работниками в течение всего пребывания воспитанников в Организации;
- 2) учебно-вспомогательными работниками в группе в течение всего пребывания воспитанников в Организации;
- 3) иными педагогическими работниками, вне зависимости от продолжительности пребывания воспитанников в Организации

Реализация Программы требует от Организации осуществления управления, ведения бухгалтерского учета, финансово-хозяйственной деятельности, организации необходимого медицинского обслуживания.

В целях эффективной реализации Программы Организация должна создавать условия для профессионального развития педагогических и руководящих кадров.

Организация должна обеспечивать консультативную поддержку руководящих и педагогических работников по вопросам образования детей, осуществлять методическое сопровождение процесса реализации Программы.

3.6. Финансовые условия реализации Программы

Финансовое обеспечение реализации образовательной программы дошкольного образования опирается на исполнение расходных обязательств, обеспечивающих государственные гарантии прав на получение общедоступного и бесплатного дошкольного общего образования. Объем действующих расходных обязательств отражается в муниципальном задании образовательной организации. Финансовое обеспечение реализации образовательной программы осуществляется на основании бюджетной сметы.

Норматив затрат на реализацию образовательной программы – гарантированный минимально допустимый объем финансовых средств в год в расчете на одного воспитанника, включая:

- расходы на оплату труда работников, реализующих образовательную Программу;
- расходы на приобретение учебных и методических пособий, средств обучения, игр, игрушек.

В соответствии с установленным порядком финансирования оплаты труда работников образовательной организации:

- фонд оплаты труда образовательной организации состоит из базовой и стимулирующей частей. Значение стимулирующей части определяется Организацией самостоятельно;

- общая часть фонда оплаты труда обеспечивает гарантированную оплату труда педагогических работников.

Размеры, порядок и условия стимулирующих выплат определяются локальными нормативными актами образовательной организации. В локальных нормативных актах о стимулирующих выплатах должны быть определены критерии и показатели результативности и качества деятельности и результатов, разработанные в соответствии с требованиями ФГОС ДО к результатам освоения образовательной программы дошкольного образования. В распределении стимулирующей части фонда оплаты труда учитывается мнение коллегиальных органов управления Организации.

Для обеспечения требований ФГОС ДО на основе проведенного анализа материально-технических условий реализации образовательной программы Организация:

- проводит экономический расчет стоимости обеспечения требований ФГОС ДО;

- устанавливает предмет закупок, количество и и примерную стоимость пополняемого оборудования, а также работ для обеспечения требований к условиям реализации образовательной программы;

- определяет величину затрат и соотносит с муниципальным графиком внедрения ФГОС ДО.

3.7 Режим дня

Вторая младшая группа

(холодный период)

<i>В детском саду</i>	
Прием и осмотр детей, игры, утренняя гимнастика	07.30 – 08.30
Подготовка к завтраку, завтрак	08.30 – 09.00
Занятия	09.00 – 09.40
Самостоятельная деятельность, игры	09.40 - 10.00
Подготовка к прогулке, прогулка	10.00 – 12.00
Возвращение с прогулки, подготовка к обеду	12.00 – 12.30
Обед	12.30 – 13.00
Подготовка ко сну, дневной сон	13.00 – 15.00
Подъем, закаливание	15.00 - 15.25
Полдник	15.25 – 15.50
Игры, самостоятельная деятельность, чтение художественной литературы	15.50 – 16.20
Подготовка к прогулке, прогулка	16.35 – 17.00
Возвращение с прогулки, самостоятельная деятельность, уход детей домой	17.00 – 18.00

(теплый период)

<i>В детском саду</i>	
Прием и осмотр детей, игры, утренняя гимнастика	07.30 – 08.30
Подготовка к завтраку, завтрак	08.30 – 09.00
Самостоятельная деятельность, игры	09.00 - 09.30
Подготовка к прогулке, прогулка	09.30 – 12.00
Возвращение с прогулки, подготовка к обеду	12.00 – 12.30
Обед	12.30 – 13.00
Подготовка ко сну, дневной сон	13.00 – 15.00
Подъем, закаливание	15.00 - 15.25
Полдник	15.25 – 15.50
Игры, самостоятельная деятельность, чтение художественной литературы	15.50 – 16.35
Подготовка к прогулке, прогулка, уход детей домой	16.35 – 18.00

Средняя группа

(холодный период)

<i>В детском саду</i>	
Прием и осмотр детей, игры, утренняя гимнастика	07.30 – 08.30
Подготовка к завтраку, завтрак	08.30 – 09.00
Занятия	09.00 – 09.40
Самостоятельная деятельность, игры	09.40 - 10.00
Подготовка к прогулке, прогулка	10.00 – 12.00
Возвращение с прогулки, подготовка к обеду	12.00 – 12.30
Обед	12.30 – 13.00
Подготовка ко сну, дневной сон	13.00 – 15.00
Подъем, закаливание	15.00 - 15.25
Полдник	15.25 – 15.50
Игры, самостоятельная деятельность, чтение художественной литературы	15.50 – 16.20
Подготовка к прогулке, прогулка	16.35 – 17.50
Возвращение с прогулки, самостоятельная деятельность, уход детей домой	17.50 – 18.00

(теплый период)

<i>В детском саду</i>	
Прием и осмотр детей, игры, утренняя гимнастика	07.30 – 08.30
Подготовка к завтраку, завтрак	08.30 – 09.00
Самостоятельная деятельность, игры	09.00 - 09.35
Подготовка к прогулке, прогулка	09.35 – 12.10
Возвращение с прогулки, подготовка к обеду	12.10 – 12.30
Обед	12.30 – 13.00
Подготовка ко сну, дневной сон	13.00 – 15.00
Подъем, закаливание	15.00 - 15.30
Полдник	15.30 – 15.50
Игры, самостоятельная деятельность, чтение художественной литературы	15.50 – 16.35
Подготовка к прогулке, прогулка, уход детей домой	16.35 – 18.00

Старшая группа

(холодный период)

<i>В детском саду</i>	
Прием и осмотр детей, игры, утренняя гимнастика	07.30 – 08.30
Подготовка к завтраку, завтрак	08.30 – 09.00
Занятия	09.00 – 10.35
Подготовка к прогулке, прогулка	10.35 – 12.20
Возвращение с прогулки, подготовка к обеду	12.20 – 12.45
Обед	12.45 – 13.15
Подготовка ко сну, дневной сон	13.15 – 15.00
Подъем, закаливание	15.00 - 15.35
Полдник	15.35 – 15.55
Игры, самостоятельная деятельность, чтение художественной литературы	15.55 – 16.30
Подготовка к прогулке, прогулка	16.30 – 17.30
Возвращение с прогулки, самостоятельная деятельность, уход детей домой	17.30-18.00

(теплый период)

<i>В детском саду</i>	
Прием и осмотр детей, игры, утренняя гимнастика	07.30 – 08.30
Подготовка к завтраку, завтрак	08.30 – 09.00
Самостоятельная деятельность, игры	09.00 - 09.35
Подготовка к прогулке, прогулка	09.35 – 12.20
Возвращение с прогулки, подготовка к обеду	12.20 – 12.45
Обед	12.45 – 13.15
Подготовка ко сну, дневной сон	13.15– 15.00
Подъем, закаливание	15.00 - 15.35
Полдник	15.35 – 15.55
Игры, самостоятельная деятельность, чтение художественной литературы	15.55 – 16.30
Подготовка к прогулке, прогулка, уход детей домой	16.30 – 18.00

Подготовительная к школе группа

(холодный период)

<i>В детском саду</i>	
Прием и осмотр детей, игры, утренняя гимнастика	07.30 – 08.35
Подготовка к завтраку, завтрак	08.35 – 09.00
Занятия	09.00 – 10.50
Подготовка к прогулке, прогулка	10.50 – 12.25
Возвращение с прогулки, подготовка к обеду	12.25 – 12.50
Обед	12.50 – 13.15
Подготовка ко сну, дневной сон	13.15 – 15.00
Подъем, закаливание	15.00 - 15.25
Игры, самостоятельная деятельность	15.25 – 15.45
Полдник	15.45 – 16.05
Чтение художественной литературы	16.05 – 16.30
Подготовка к прогулке, прогулка	16.30 – 17.50
Возвращение с прогулки, самостоятельная деятельность, уход детей домой	17.50 – 18.00

(теплый период)

<i>В детском саду</i>	
Прием и осмотр детей, игры, утренняя гимнастика	07.30 – 08.35
Подготовка к завтраку, завтрак	08.35 – 09.00
Самостоятельная деятельность, игры	09.00 - 09.35
Подготовка к прогулке, прогулка	09.35 – 12.25
Возвращение с прогулки, подготовка к обеду	12.25 – 12.45
Обед	12.45 – 13.15
Подготовка ко сну, дневной сон	13.15 – 15.00
Подъем, закаливание	15.00 - 15.20
Игры, самостоятельная деятельность	15.20 – 15.40
Полдник	15.40 – 16.00
Чтение художественной литературы	16.00 – 16.30
Подготовка к прогулке, прогулка, уход детей домой	16.30 – 18.00

Модель двигательного режима

	вид двигательной деятельности	группы	периодичность	ответственный
организованная образовательная деятельность	1. Физкультурное занятие	все группы	3 раза в неделю	воспитатель
	2. Музыкально – ритмическое занятие	старшая, подгот. группы	1 раз в неделю	муз. рук., воспитатели
	3. Оздоровительное занятие	все группы	1 раз в неделю (вечером)	воспитатель
двигательная деятельность в режиме дня	1. Утренняя гимнастика	все группы	ежедневно	
	2. Динамические паузы - физкультминутка - логоритмическая гимнастика - пальчиковая игра - телесная игра	все группы	ежедневно на занятиях	воспитатели
	3. Профилактическая гимнастика - массаж и самомассаж - гимнастика для глаз - дыхательная гимнастика - корригирующая гимнастика	все группы	ежедневно перед прогулкой, перед сном, в свободной деятельности	воспитатели,
	4. Игры - хороводы	все группы	ежедневно	воспитатели
	5. Подвижные и спортивные игры на прогулке	все группы	ежедневно	воспитатели
	6. Релаксационные упражнения	все группы	ежедневно перед сном	воспитатели
	7. Бодрящая гимнастика	все группы	ежедневно после сна	воспитатели
	8. Самостоятельная двигательная деятельность	все группы	ежедневно	воспитатели
активный отдых	1. Спортивный досуг	все группы	1 раз в месяц	воспитатели
	2. Оздоровительный досуг	все группы	1 раз в месяц	воспитатели,
	3. Физкультурный праздник	все группы	1 раз в полгода	педколлектив
	4. Туристический поход	старшая, подг. гр.	1 раз в месяц	педколлектив
	5. День здоровья	все группы	1 раз в квартал	педколлектив
	6. Неделя здоровья	все группы	1 раз в год	педколлектив

**Планирование образовательной деятельности при
работе по пятидневной неделе**

Вид деятельности	Вторая младшая группа	Средняя группа	Старшая группа	Подготовительная группа
Физическая культура в помещении	2 раза в неделю	2 раза в неделю	2 раза в неделю	2 раза в неделю
Физическая культура на прогулке	1 раз в неделю	1 раз в неделю	1 раз в неделю	1 раз в неделю
Познавательное развитие	2 раза в неделю	2 раза в неделю	3 раза в неделю	4 раза в неделю
Развитие речи	1 раз в неделю	1 раз в неделю	2 раза в неделю	2 раза в неделю
Рисование	1 раз в неделю	1 раз в неделю	2 раза в неделю	2 раза в неделю
Лепка	1 раз в 2 недели	1 раз в 2 недели	1 раз в 2 недели	1 раз в 2 недели
Аппликация	1 раз в 2 недели	1 раз в 2 недели	1 раз в 2 недели	1 раз в 2 недели
Музыка	2 раза в неделю	2 раза в неделю	2 раза в неделю	2 раза в неделю
ИТОГО	10 занятий в неделю	10 занятий в неделю	13 занятий в неделю	14 занятий в неделю
Утренняя гимнастика	ежедневно	ежедневно	ежедневно	ежедневно
Комплексы закаливающих процедур	ежедневно	ежедневно	ежедневно	ежедневно
Гигиенические процедуры	ежедневно	ежедневно	ежедневно	ежедневно
Ситуативные беседы при проведении режимных моментов	ежедневно	ежедневно	ежедневно	ежедневно

Чтение художественной литературы	ежедневно	ежедневно	ежедневно	ежедневно
Дежурства	ежедневно	ежедневно	ежедневно	ежедневно
Прогулки	ежедневно	ежедневно	ежедневно	ежедневно
Игра	ежедневно	ежедневно	ежедневно	ежедневно
Самостоятельная деятельность детей в центрах (уголках) развития	ежедневно	ежедневно	ежедневно	ежедневно

3.8 Особенности традиционных событий, праздников

Организационная основа - комплексно-тематическое планирование воспитательно-образовательной работы в ДОУ.

Темы (праздники, события, проекты) ориентированы на все направления развития ребенка дошкольного возраста и посвящены различным сторонам человеческого бытия, а так же вызывают личностный интерес детей к:

- явлениям нравственной жизни ребенка
- окружающей природе
- миру искусства и литературы
- традиционным для семьи, общества и государства праздничным событиям
- событиям, формирующим чувство гражданской принадлежности ребенка
- сезонным явлениям
- народной культуре и традициям.

Тематический принцип построения образовательного процесса позволил ввести региональные и культурные компоненты, учитывать приоритет дошкольного учреждения.

Примерные темы традиционных событий и праздников

- День знаний (1 сентября)
- День дошкольного работника (26 сентября)
- День рождения Сергея Есенина (3 октября)
- Праздник Покрова Пресвятой Богородицы (14 октября)
- День народного единства (4 ноября)
- День матерей России (последнее воскресенье ноября)

- Новый год (1 января)
- Всемирный день «спасибо» (11 января)
- День защитники Отечества (23 февраля)
- Международный женский день (8 марта)
- Масленица
- Международный день театра (27 марта)
- Международный день детской книги (2 апреля)
- Праздник Пасхи
- Всемирный день авиации и космонавтики (12 апреля)
- Международный день Земли (22 апреля)
- День Победы (9 мая)
- Международный день семьи (15 мая)
- Международный день защиты детей (1 июня)
- Пушкинский день России (6 июня)
- Международный день друзей (9 июля)
- День России (12 июня)
- День полицейской инспекции дорожного регулирования (3 июля)
- День физкультурника (2 неделя августа)

Краткая презентация Программы

Данная программа является нормативно–управленческим документом дошкольного образовательного учреждения, характеризующей систему организации образовательной деятельности педагогов.

Основная образовательная программа Муниципального бюджетного дошкольного образовательного учреждения детский сад «Золотой петушок» разработана в соответствии с:

- Конвенцией ООН о правах ребенка;
- Федеральным законом «Об образовании в Российской Федерации» (от 29.12.2012 г. № 273-ФЗ);
- Федеральным государственным образовательным стандартом дошкольного образования (Приказ Минобрнауки Российской Федерации от 17.10.2013 г. № 1155);
- «Порядком организации и осуществления образовательной деятельности по основным общеобразовательным программам - образовательным программам дошкольного образования» (Приказ Минобрнауки Российской Федерации от 30.08.2013 года № 1014)
- «Санитарно-эпидемиологическими требованиями к устройству, содержанию и организации режима работы дошкольных образовательных организаций» (СанПиН 2.4.1.3049-13);

Цель Программы

Психолого-педагогическая поддержка позитивной социализации и индивидуализации личности детей дошкольного возраста, создание благоприятных условий для полноценного проживания ребенком дошкольного детства, подготовка к жизни в современном обществе, к обучению в школе.

Задачи Программы

- 1) охрана и укрепление физического и психического здоровья детей, в том числе их эмоционального благополучия;
- 2) обеспечение равных возможностей для полноценного развития каждого ребёнка в период дошкольного детства независимо от места жительства, пола, нации, языка, социального статуса, психофизиологических и других особенностей (в том числе ограниченных возможностей здоровья);
- 3) обеспечение преемственности целей, задач и содержания образования, реализуемых в рамках образовательных программ различных уровней;
- 4) создание благоприятных условий развития детей в соответствии с их

- возрастными и индивидуальными особенностями и склонностями, развитие способностей и творческого потенциала каждого ребёнка как субъекта отношений с самим собой, другими детьми, взрослыми и миром;
- 5) объединение обучения и воспитания в целостный образовательный процесс на основе духовно-нравственных и социокультурных ценностей и принятых в обществе правил и норм поведения в интересах человека, семьи, общества;
 - 6) формирование общей культуры личности детей, в том числе ценностей здорового образа жизни, развития их социальных, нравственных, эстетических, интеллектуальных, физических качеств, инициативности, самостоятельности и ответственности ребёнка;
 - 7) обеспечение вариативности и разнообразия содержания Программ и организованных форм дошкольного образования, возможности формирования Программ различной направленности с учетом образовательных потребностей, способностей и состояния здоровья детей;
 - 8) формирование социокультурной среды, соответствующей возрастным, индивидуальным, психологическим и физиологическим особенностям детей;
 - 9) обеспечение психолого-педагогической поддержки семьи и повышение компетентности родителей (законных представителей) в вопросах развития и образования, охраны и укрепления здоровья детей.

Принципы и подходы к формированию Программы

В программе на первый план выдвигается развивающая функция образования, обеспечивающая становление личности ребенка и ориентирующая педагога на его индивидуальные особенности.

Программа построена на позициях гуманно-личностного отношения к ребенку и направлена на его всестороннее развитие, формирование духовных и общечеловеческих ценностей. В Программе отсутствует жесткая регламентация знаний детей и предметный центризм в обучении.

Программа основана на следующих принципах:

- 1) полноценное проживание ребёнком всех этапов детства (младенческого, раннего и дошкольного возраста), обогащение (амплификация) детского развития;
- 2) построение образовательной деятельности на основе индивидуальных особенностей каждого ребенка, при котором сам ребенок становится активным в выборе содержания своего образования, становится субъектом образования;
- 3) личностно-развивающий и гуманистический характер взаимодействия взрослых (родителей (законных представителей), педагогических и иных работников Организации и детей);
- 4) содействие и сотрудничество детей и взрослых, признание ребенка полноценным участником (субъектом) образовательных отношений;
- 5) поддержка инициативы детей в различных видах деятельности;

- 6) сотрудничество Организации с семьёй;
- 7) приобщение детей к социокультурным нормам, традициям семьи, общества и государства;
- 8) формирование познавательных интересов и познавательных действий ребенка в различных видах деятельности;
- 9) возрастная адекватность дошкольного образования (соответствие условий, требований, методов возрасту и особенностям развития);
- 10) учёт этнокультурной ситуации развития детей.

Программа построена с учетом возрастных особенностей детей от 2 до 7 лет по основным направлениям:

- физическое развитие;
- познавательное развитие;
- речевое развитие;
- художественно-эстетическое развитие;
- физическое развитие.

Программа состоит из трёх разделов: целевой, содержательный и организационный.

Целевой раздел включает в себя: пояснительную записку, цели и задачи программы, принципы и подходы к её формированию, характеристики, значимые для разработки программы, в том числе характеристики особенностей развития детей раннего и дошкольного возраста, а так же планируемые результаты освоения программы.

Содержательный раздел представляет

- а) описание образовательной деятельности в МБДОУ детский сад «Золотой петушок»;
- б) описание форм, способов, методов и средств работы с детьми;
- в) особенности взаимодействия педагогического коллектива с семьями воспитанников.

Организационный раздел содержит описание материально-технического обеспечения Программы ДОУ, режим дня, особенности традиционных событий, праздников, мероприятий, особенности организации развивающей предметно-пространственной среды.

Особенности взаимодействия педагогического коллектива с семьями воспитанников

Важнейшим условием обеспечения целостного развития личности ребенка является развитие конструктивного взаимодействия с семьей.

Основные цели

Ведущая цель — создание необходимых условий для формирования ответственных взаимоотношений с семьями воспитанников и развития компетентности родителей (способности разрешать разные типы социально-педагогических ситуаций, связанных с воспитанием ребенка); обеспечение права родителей на уважение и понимание, на участие в жизни детского сада.

Основные задачи взаимодействия детского сада с семьей

- изучение отношения педагогов и родителей к различным вопросам воспитания, обучения, развития детей, условий организации разнообразной деятельности в детском саду и семье;
- знакомство педагогов и родителей с лучшим опытом воспитания в детском саду и семье, а также с трудностями, возникающими в семейном и общественном воспитании дошкольников;
- информирование друг друга об актуальных задачах воспитания и обучения детей и о возможностях детского сада и семьи в решении данных задач;
- создание в детском саду условий для разнообразного по содержанию и формам сотрудничества, способствующего развитию конструктивного взаимодействия педагогов и родителей с детьми;
- привлечение семей воспитанников к участию в совместных с педагогами мероприятиях, организуемых в районе (городе, области);
- поощрение родителей за внимательное отношение к разнообразным стремлениям и потребностям ребенка, создание необходимых условий для их удовлетворения в семье.

В основу совместной деятельности семьи и дошкольного учреждения заложены следующие **принципы**:

- единый подход к процессу воспитания ребёнка;
- открытость дошкольного учреждения для родителей;
- взаимное доверие во взаимоотношениях педагогов и родителей;
- уважение и доброжелательность друг к другу;
- дифференцированный подход к каждой семье;
- равно ответственность родителей и педагогов.

Формы работы с родителями

<i>социально-педагогическая диагностика семьи</i>	<i>информационно-просвещенческое обеспечение взаимодействия</i>	<i>совместная деятельность педагогов и родителей с детьми</i>
<ul style="list-style-type: none"> * анкетирование * беседа * опрос * сочинение * наблюдение * интервью * посещение семьи * паспорт семьи * встречи-знакомства 	<ul style="list-style-type: none"> * индивидуальные беседы * консультации * родительские собрания - круглый стол - устный журнал - КВН - викторина - деловая игра * медиотека * мастер-класс * тренинг * День открытых дверей * библиотека * «телефон доверия» * «почтовый ящик» * наглядная пропаганда: <ul style="list-style-type: none"> - стенды - памятки - буклеты - групповая газета - выставка * страница на сайте ДОУ * выпуск газеты 	<ul style="list-style-type: none"> * акция * праздники * проектная деятельность * тематические вечера * «семейная гостиная» * День семьи * экспозиция творчества * семейный клуб * конкурсы * экскурсии, турпоходы * семейный театр * изготовление фотогазеты, семейных альбомов * встречи с интересными людьми