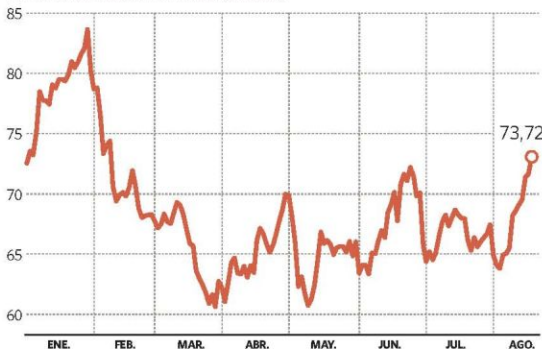




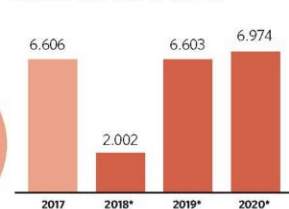
► 20 Agosto, 2018

Es 'compra' desde hace un año

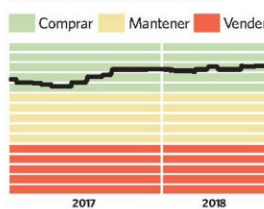
Evolución de la acción en el año (dólares)



Beneficio neto (mill. de dólares)



Recomendación de CVS Health



Fuente: FacSet. (\*) Previsiones. (\*\*) Sin contar Rite Aid Corporation.

elEconomista

### El Marcador

**Eco 30**  
CIERRE EN PUNTOS: **1.888,3**  
VARIACIÓN AÑO EN PORCENTAJE: **-3,10%**  
Datos a 17 de Agosto de 2018

**STOXX 600**  
CIERRE EN PUNTOS: **381,06**  
VARIACIÓN AÑO EN PORCENTAJE: **-2,09%**

**S&P 500**  
CIERRE EN PUNTOS: **2.843,48**  
VARIACIÓN AÑO EN PORCENTAJE: **-6,35%**

Los 30 de la cartera internacional de elEconomista  
La selección de 30 valores nacionales e internacionales que presentan mejores fundamentales.  
A 17/08/2018.

PAÍS	COMPAÑÍA	POTENCIAL ALCISTA (%)	PER* 2018	RENT. POR DIVIDENDO 2018 (%)	VARIAC. BENEF. ENTRE 2017-2020 (%)	VAR. AÑO BOLSA (%)
USA	Marathon Petroleum	28,13	15,4	2,43	31,06	22,52
UK	GVC	21,28	13,8	3,18	De pérdidas a ganancias	17,49
JPN	ONO	15,57	26,4	1,65	60,18	13,74
USA	CVS	18,29	10,4	2,84	4,52	6,43
JPN	Otsuka	27,22	23,3	2,10	44,84	4,75
USA	Delta	21,01	10,0	2,31	28,52	4,38
GER	E.ON	17,15	14,4	4,57	-57,50	4,09
USA	Royal Caribbean	21,68	13,0	2,14	33,75	2,06
FRA	Orange	20,69	13,0	4,96	116,98	-1,80
USA	Ally Financial	23,87	8,8	2,06	55,61	-2,03
USA	Carnival Corporation	21,03	14,1	3,21	42,52	-4,98
USA	CBS Corporation	24,16	10,1	1,43	81,02	-5,34
USA	Comcast Corporation	22,32	14,0	2,09	-39,58	-6,14
GER	Anheuser-Busch InBev	23,44	20,9	4,12	47,75	-6,90
USA	Deere & Company	29,86	14,3	1,80	87,03	-7,49
USA	WestRock	28,31	13,5	3,20	66,38	-8,08
UK	St. James's Place	23,81	25,1	4,37	117,53	-8,81
JPN	Nintendo	57,02	19,3	2,65	121,73	-10,19
USA	Altria Group	10,18	15,2	4,89	-14,86	-10,21
JPN	Panasonic	39,02	12,4	2,52	37,63	-11,53
USA	LKQ	30,32	14,5		64,58	-13,95
FRA	Veolia Environnement	22,03	16,0	4,88	139,88	-14,67
USA	Lennar Corporation	38,79	10,2	0,32	183,83	-15,86
GER	Volkswagen	46,29	5,5	3,76	33,27	-16,23
ITA	UniCredit	43,75	8,4	2,78	81,28	-16,53
UK	British American Tobac.	18,35	14,2	4,86	-79,13	-17,84
GER	HeidelbergCement	28,57	11,2	3,16	68,30	-22,06
USA	Exelixis	65,03	19,9		230,08	-32,11
USA	Owens	29,08	11,0	1,45	173,78	-33,63
DEN	Pandora	23,41	7,9	4,93	-9,51	-43,88

**Eco 30 EN EL AÑO (%) -3,10%**  
Fuente: FacSet, datos a media sesión. (\*) Nº veces que el precio de la acción recoge el beneficio. (\*\*) Previsión. elEconomista

# CVS conserva el segundo mejor consejo de compra del sector

La empresa dedicada al cuidado de la salud en EEUU ha subido más de un 21% desde sus mínimos del año

Carolina Cerrejón MADRID

EEUU es un país en el que el ciudadano medio debe destinar buena parte de su salario a pagar un seguro médico, y el propio Estado destina cerca de un 17 por ciento de su PIB a la sanidad, el doble que España, según datos de la Organización Mundial de Salud.

Dentro del sector, dominado mayoritariamente por compañías estadounidenses, destaca CVS Health, dedicada al cuidado de la salud e innovación farmacéutica desde los años 60, gracias a una capitalización superior a los 73.000 millones de dólares, la mayor entre sus comparables.

Además, CVS es también la que tiene la segunda mejor recomendación -y la ha mejorado con respecto a 2017- según el consenso de FacSet. De los 25 analistas que la siguen, el 76 por ciento aconseja comprar sus títulos, mientras que un 24 por ciento opta por mantenerlos. No tiene ninguna venta. A pesar de que todas las empresas comparables a CVS están en negativo en lo que va de año, ésta se anota un 1,67 por ciento. Su remontada viene de más atrás, ya que desde que marcara mínimos del año el pasado 27 de marzo, sus títulos suben un 21,57 por ciento. Sus acciones cotizan a

73,72 euros y cuenta con uno de los mayores potenciales del sector. Los analistas creen que sus títulos tienen un recorrido alcista del 18 por ciento hasta alcanzar los 86,59 euros. Para JP Morgan "la compañía debe seguir ganando tracción en el mercado a lo largo del tiempo. A más largo plazo, creemos que está bien posicionada para beneficiarse de la

## El cuarto valor más alcista de Eco30 en el año

CVS Health se posiciona como la cuarta compañía que más sube del Eco30, un índice de bolsa mundial elaborado por 'elEconomista' con los datos proporcionados por FacSet y calculado por Stoxx. Es la segunda empresa estadounidense del índice por detrás de Marathon Petroleum que esta semana ha sido la más alcista. CSV avanza un 1,67 por ciento en el año y es una de las que cuenta con mayor capitalización además de tener un PER entre las diez más baratas.

dinámica cambiante del mercado". Su buena recomendación se justifica, en parte, por la favorable expectativa que existe para sus beneficios durante el próximo trienio. Si en 2018 se espera que gane 2.000 millones, en 2020 esa cifra se eleva hasta casi los 7.000 millones de dólares, tres veces lo que conseguirá este año, que es una excepción en su tendencia alcista desde 2010, explicada por la adquisición de la empresa de seguros Aetna. CVS, en su búsqueda para proporcionar "la atención médica del futuro" acaba de lanzar una aplicación que ofrece atención médica las 24 horas, los siete días de la semana.

Cabe señalar que cuenta con uno de los PER (número de veces que el beneficio está recogido en el precio de la acción) más barato, de 10,4 veces, frente al de 13,1 veces del sector. Otro de sus alcistas se encuentra en su dividendo. Sus títulos ofrecieron una rentabilidad del 2,76 por ciento en 2017, la más alta de sus comparables, y para 2020 las estimaciones apuntan a que ésta aumentará un 24 por ciento, hasta una rentabilidad del 3,43 por ciento. El próximo pago -realiza cuatro al año- será en octubre de 0,50 dólares, lo mismo que paga desde 2016, y para conseguirlo, habrá que adquirir títulos antes del 21 de septiembre.