

## Zapisanie się do webinaru na platformie Getresponse, dołączenie do niego, udostępnianie ekranu i mikrofonu.

Kliknij na otrzymanym linku do zapisania się na webinar. Przekierunkuje on Ciebie na stronę, gdzie pojawi się okienko z danymi do rejestracji tj. imię, email oraz pole Polityki prywatności. Po wprowadzeniu tych danych kliknij na przycisk „Zarejestruj się”. Czasami zdarza się, że te okno pojawi się w języku angielskim. Nie jest to zależne od nas. Postępuj intuicyjnie lub korzystaj z tłumacza internetowego.

**Test zapisania się na Webinar**

2020-05-08 15:00 Europe/Warsaw

PIN dostępu mobilnego: 542812969

**Twoje imię \***  
Mariusz B  
Widoczne dla wszystkich uczestników webinaru

**Adres email \***  
fundacja@swiadomosc-ziemi.org  
Widoczny tylko dla organizatora

Podając swój adres email, będziesz otrzymywać najnowsze informacje o wydarzeniach, webinarach, medytacjach, produktach, promocjach organizowanych i współorganizowanych przez Fundację "Świadomość Ziemi". [Polityka prywatności](#) \*

**Zarejestruj się**

Jeśli zapisałeś się już na webinar, ale nie możesz znaleźć linku pozwalającego na udział, wypełnij formularz rejestracyjny ponownie. Prześlemy Ci szczegółowe informacje.

POWERED BY Język

Pojawi się potwierdzenie rejestracji z informacją, że należy sprawdzić podaną skrzynkę pocztową, gdzie będzie znajdował się e-mail z linkiem do połączenia się do webinaru.

### UWAGA:

- Gdybyś go tam nie znalazł/-a to odśwież pocztę i/lub sprawdź **spam/niechcianą pocztę**.
- Czasami e-mail dociera po kilku minutach.
- Gdyby nadal nie otrzymał potwierdzenia rejestracji, zarejestruj się ponownie.

## Test zapisania się na Webinar

2020-05-08 15:00 Europe/Warsaw

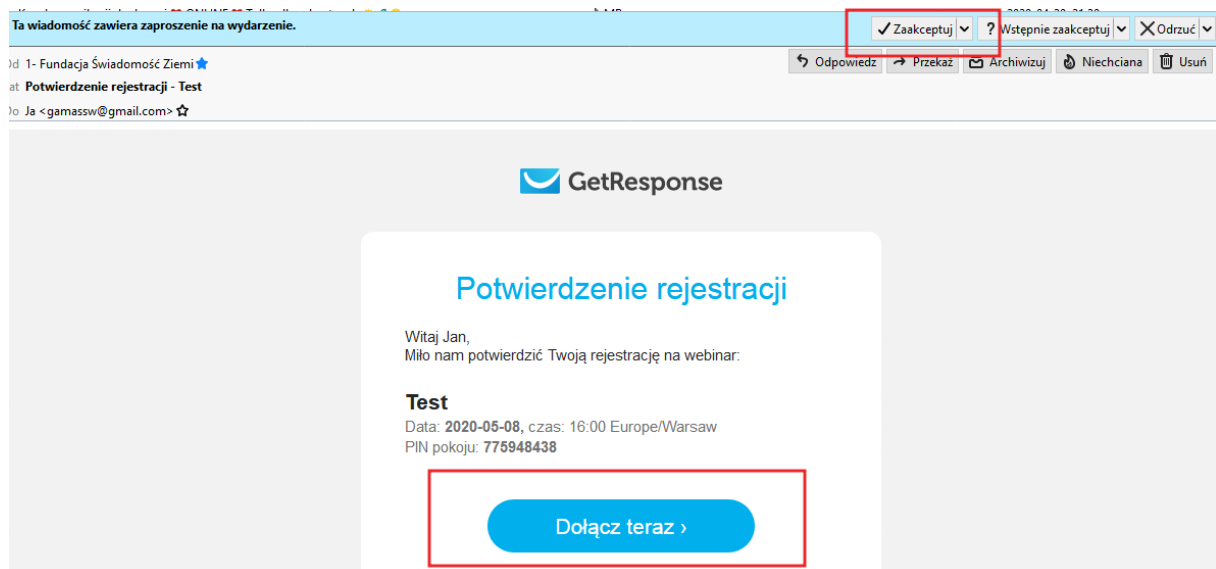
### Dziękujemy za rejestrację.

Sprawdź skrzynkę [fundacja@swiadomosc-ziemi.org](mailto:fundacja@swiadomosc-ziemi.org) i dowiedz się, jak wziąć udział w webinarze.

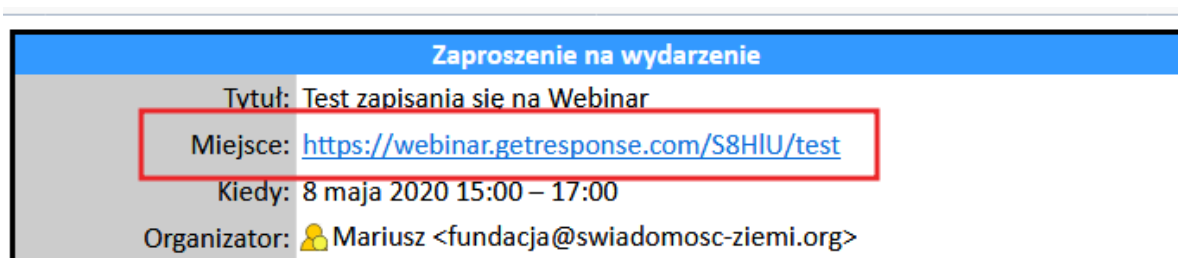
W skrzynce pocztowej będzie email z zaproszeniem na webinar. W zależności jaką masz skrzynkę widok może się różnić, ale zasady są podobne.

Wybierz albo „zaakceptuj”, albo poczekaj i na kilkanaście minut przed wydarzeniem naciśnij „Dołącz teraz”. Jeżeli naciśniesz zaakceptuj widok może zmienić się jak drugi obrazek poniżej.

UWAGA: Jeżeli klikniesz na „Dołącz teraz” to zawsze może otwarte okno webinarowe zamknąć i tym samym emailem/przyciskiem powrócić do niego w dowolnym momencie.



Widok po zaakceptowaniu zaproszenia. Przed rozpoczęciem webinaru ( lub w jego trakcie) kliknij na podany link, który przekierunkuje Cię do okna webinarowego.



Po kliknięciu pojawi się okeinko z informacją za ile rozpocznie się webinar.

# Test

Data  
Piątek, 8 Maja 2020

Czas  
16:00 Europe/Warsaw  
[zobacz w mojej strefie czasowej](#)

Webinar rozpocznie się za

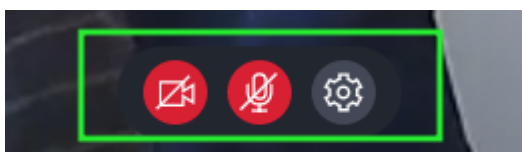
**0 : 01 : 24 : 38**

DNI GODZINY MINUTY SEKUND

Jeżeli webinar jest już uruchomiony to możesz zobaczyć takie np. okno. Brawo! Zalogowałeś się na webinar. W prawym rogu pojawi się Twój login/imię. Gdybyś nie słyszał/-a dźwięku to sprawdź ustawienia dźwięku na swoim komputerze. Do zobaczenia, usłyszenia.

The screenshot shows the GetResponse webinar interface. At the top left, the 'GetResponse' logo and 'Test' title are visible. The main content area displays a welcome message: 'Witaj na webinarze: Test' and identifies the organizer as 'Helena Nieczyporenko'. On the right side, there is a 'UCZESTNICY' (Participants) list showing 'Mariusz B\_1 (organizator)', 'Mariusz B', and 'Mariusz B\_2'. Below the list is a 'CZAT' (Chat) section with a prompt: 'To jest Twoje okno czatu. Wpisz wiadomość poniżej, aby zacząć rozmowę.' The interface also includes navigation icons for 'POLSKI', 'PEŁNY EKRAN', and 'PANEL WYDARZENIA'.

W trakcie webinaru jest możliwość dołączenia 4 osób do przekazu audio-video (wizja i dźwięk) i 25 audio (dźwięk). Dostępu udziela prowadzący, a Ty uaktywniasz to klikając na ikonki mikrofonu i/lub kamery, które pojawiły się na dole ekranu webinaru:



Po kliknięciu na może pojawić się komunikat, że wyrazasz zgodę na udostępnienie kamery i mikrofonu. Zrób to. Pojawi się aktywne ikonki dźwięku i wizji.

Gratulacje. Dołączyłeś do przekazu online 😊

