



Dealer
TOP 100





Lista **TOP25** 2020

Autorzy listy



samar

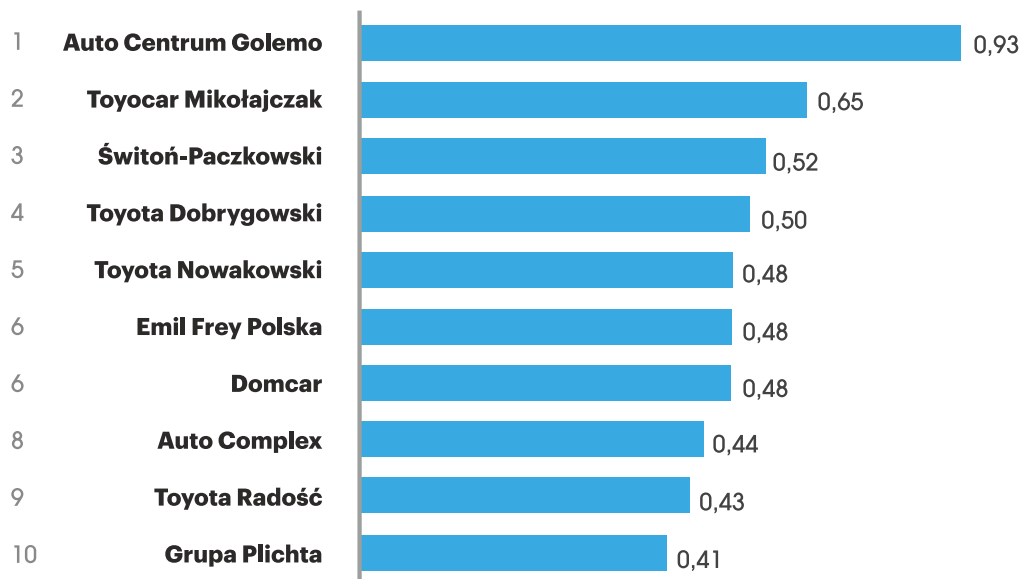
zmiana miejsca r/r	FIRMA/GRUPA DEALERSKA	LICZBA sprzedanych aut	SPRZEDAŻ zmiana r/r	UŻYWANE/ NOWE	LICZBA AUTORYZACJI oraz MIASTA
0 →	1 GRUPA PLICHTA	5 277	13%	0,41	20 Gdańsk, Gdynia, Wejherowo, Bydgoszcz, Toruń
0 →	2 EMIL FREY POLSKA	4 629	0%	0,48	19 Warszawa, Katowice, Poznań, Gdańsk, Kraków, Łódź
0 →	3 GRUPA PGD IP AUTOPUNKT	4 119	-10%	0,29	35 Kraków, Warszawa, Katowice, Chorzów, Bielsko-Biała, Tychy, Dąbrowa Górnicza, Sosnowiec, Poznań, Wrocław, Gdańsk
☆	4 GRUPA CICHY-ZASADA SOBIEŚLAW ZASADA AUTOMOTIVE	3 444	b.d.	0,16	45 Poznań, Piła, Szczecin, Koszalin, Słupsk, Warszawa, Kraków, Łódź, Rzeszów, Bielsko-Biała, Nowy Sącz, Piaseczno
1 ↓	5 GRUPA PTH	2 725	-5%	0,32	45 Toruń, Włocławek, Grudziądz, Bydgoszcz, Poznań, Konin, Kielce, Lublin, Łódź, Kraków, Warszawa, Chorzów, Rzeszów
2 ↑	6 GRUPA BEMO	2 629	28%	0,29	19 Poznań, Szczecin, Koszalin, Łódź, Warszawa, Rzeszów
					Wywodząca się z Wielkopolski grupa jest sprawcą największego wzrostu sprzedaży na całej Liście (+28% r/r). Widać, że dealer wszedł właśnie z używanymi na falę wznoszącą, ale też – że wciąż ma na tym polu spory potencjał do uwolnienia (wskaźnik sprzedaży aut używanych do nowych nie osiągnął bowiem jeszcze średniej dla TOP25 – wynosi 0,29).
1 ↓	7 GRUPA CYGAN	2 388	-1%	0,39	5 Warszawa, Poznań
3 ↑	8 TOYOTA DOBRYGOWSKI	2 158	22%	0,50	3 Lubin, Wrocław, Kraków
4 ↓	9 GRUPA KROTOSKI	2 070	-18%	0,25	16 Łódź, Zgierz, Nadarzyn, Warszawa, Częstochowa
0 →	10 GRUPA ZDUNEK	1 600	-16%	0,36	17 Gdańsk, Gdynia, Sopot, Olsztyn
1 ↑	11 CAROLINA CAR COMPANY	1 434	-12%	0,29	4 Warszawa, Ostrołęka, Bielsko-Biała
1 ↑	12 MM CARS	1 383	-14%	0,34	13 Katowice, Zabrze, Wrocław, Lubin, Warszawa
3 ↑	13 CHODZEŃ	1 306	-10%	0,29	4 Warszawa, Gdańsk
12 ↑	14 GRUPA KARLIK	1 182	3%	0,27	10 Poznań
10 ↑	15 TOYOTA ROMANOWSKI	1 169	0%	0,26	5 Kielce, Radom, Kraków
7 ↑	16 TOYOTA NOWAKOWSKI	1 140	-8%	0,48	3 Wałbrzych, Wrocław, Jelenia Góra
1 ↑	17 AUTO CENTRUM GOLEMO	1 106	-19%	0,93	6 Kraków, Nowy Targ
					Firma z najwyższym stosunkiem sprzedaży używane/nowe. Wskaźnik 0,93 to poziom, do którego nikt z TOP25 nawet się nie zbliżył (dobry jest też trend – w 2019 r. analogiczny współczynnik wynosił 0,75, choć to także efekt wyższego spadku w samochodach nowych). Dodatkowo (mimo 19-proc. spadku sprzedaży w 2020 r.) krakowski dealer awansował w zestawieniu o jedno miejsce.
1 ↓	18 GRUPA CARSERVIS	1 103	-19%	0,15	36 Warszawa, Rzeszów, Olsztyn, Ostrołęka, Ostrów Maz., Ilawa
0 →	19 GRUPA BEDNAREK PREMIUM ARENA	1 082	-17%	0,38	10 Łódź, Dobroń, Kalisz
4 ↑	20 TOYOTA KATOWICE	1 062	-9%	0,34	3 Katowice, Częstochowa
0 →	21 AUTO PARK	1 056	-18%	0,30	3 Białystok, Lublin, Rzeszów
6 ↑	22 GRUPA WRÓBEL	1 049	2%	0,40	9 Wrocław, Opole, Częstochowa, Jelenia Góra, Lubin, Zielona Góra, Straszyn
50 ↑	23 G&G AUTO	1 026	153%	0,37	8 Rzeszów, Lublin
2 ↓	24 GRUPA PIETRZAK	987	-21%	0,27	14 Katowice, Świętochłowice, Jaworzno, Rybnik, Tarnowskie Góry, Warszawa
8 ↑	25 ANRO-TRADE	921	18%	0,39	4 Gdynia, Rumia
13 ↑	25 ODYSSEY	921	7%	0,40	9 Warszawa, Pruszków, Częstochowa, Kielce, Lublin

LEGENDA:

- 0 → pozycja na liście bez zmian
- 1 ↑ zmiana pozycji na liście o 1 miejsce do góry
- 1 ↓ zmiana pozycji na liście o 1 miejsce w dół

☆ w poprzednich latach firma stanowiła część większej grupy dealerskiej klasyfikowanej na liście TOP50

Najlepsi dealerzy pod względem wskaźnika sprzedaży używane/nowe (2020 r.)



48 045

ŁĄCZNA SPRZEDAŻ AUT UŻYWANYCH TOP25 W 2020 r. (-5,49% r/r). DLA PORÓWNIANIA: W 2019 R. WOLUMEN „DWUDZIESTKI PIĄTKI” URÓSŁ O 13,4%

+28%

NAJWYŻSZY WZROST SPRZEDAŻY r/r SPOŚRÓD FIRM Z TOP25 (AUTORSTWA GRUPY BEMO, „NUMERU 6” NA LIŚCIE; W 2019 r. REKORD NALEŻAŁ DO GRUPY EMIL FREY – WYNIÓSŁ 50,1%)

1 922

ŚREDNIA SPRZEDAŻ SAMOCHODÓW UŻYWANYCH NA DEALERA Z TOP25 (-5,49% r/r)

0,36

WSKAŹNIK SPRZEDAŻY AUT UŻYWANYCH DO NOWYCH W TOP25 (+3,3% r/r)

TOP25 autoryzowanych dealerów samochodów używanych 2020 w liczbach

	2019	2020	ZMIANA r/r
SPRZEDAŻ TOP25	50 834	48 045	-5,49%
SPRZEDAŻ TOP50	70 778	65 479	-7,49%
ŚREDNIA NA DEALERA TOP25	2 033	1 922	-5,49%
ŚREDNIA NA DEALERA TOP50	1 416	1 310	-7,52%
WSKAŹNIK UŻYWANE/NOWE TOP25	0,34	0,36	3,27%
WSKAŹNIK UŻYWANE/NOWE TOP50	0,32	0,33	4,76%
DYNAMIKA SPRZEDAŻY AUT UŻYWANYCH	13,47%	-6,15%	-



Dealer
TOP 100



PATRONI OGŁOSZENIA LISTY SAMOCHODÓW NOWYCH



Shell
HELIX



BNP PARIBAS

PATRON OGŁOSZENIA LISTY SAMOCHODÓW UŻYWANYCH



CarGarantie[®]
takes the risk out <