

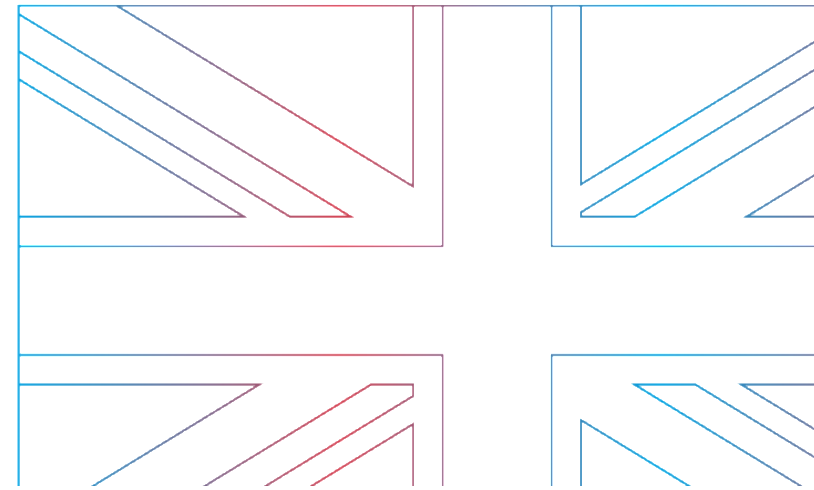
# Tematyka webinaru:



**Wszystkie najważniejsze czasy angielskie - SixPack i 12Pack**



**Super ćwiczenia dla osób, które już znają 12Packa i SixPacka**



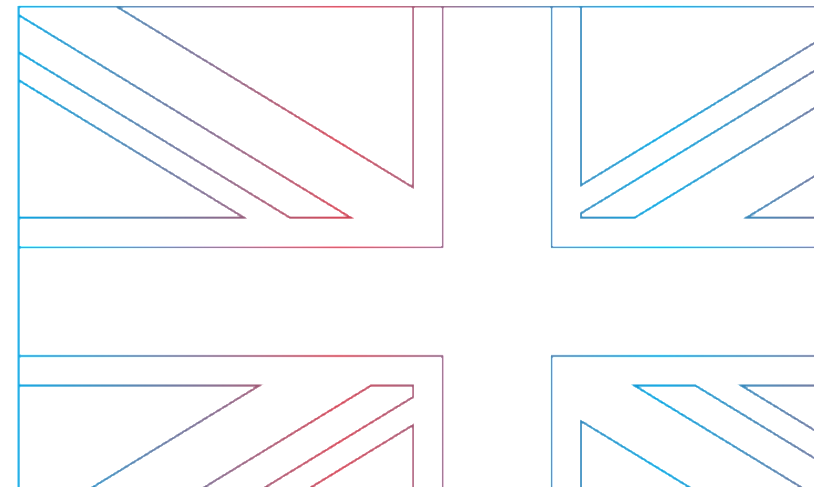
GŁÓWNY CEL EDUKACJI:

**NAUCZYĆ, A NIE UCZYĆ**

**EDUKACJA TO PROCES:**

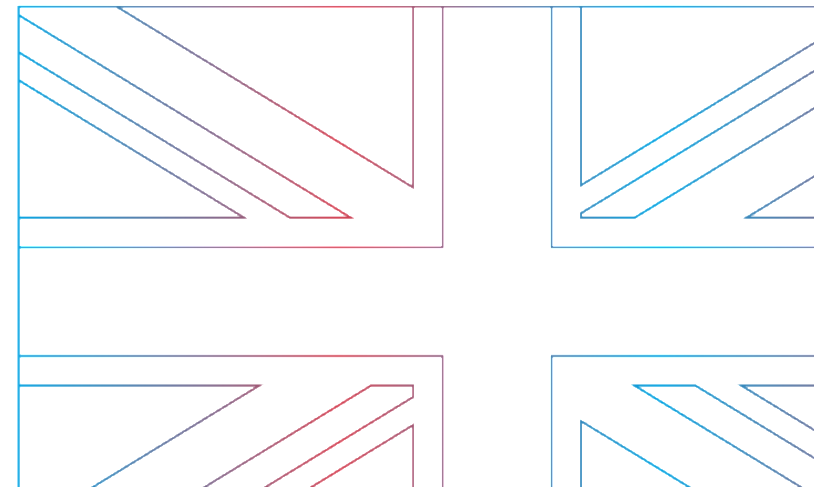
**Etapy:**


1. **Dlaczego? Do czego dążymy? Skąd motywacja strategiczna?**
2. **Obalenie barier w umyśle ucznia**
3. **„Położenie przed uczniem” uproszczonej wiedzy, motywującej.**
4. **Trening**
5. **Stopniowe „dodawanie” z monitoringiem efektów i satysfakcji**



- FUNDAMENT MOTYWACJI DO ROZPOCZĘCIA EDUKACJI

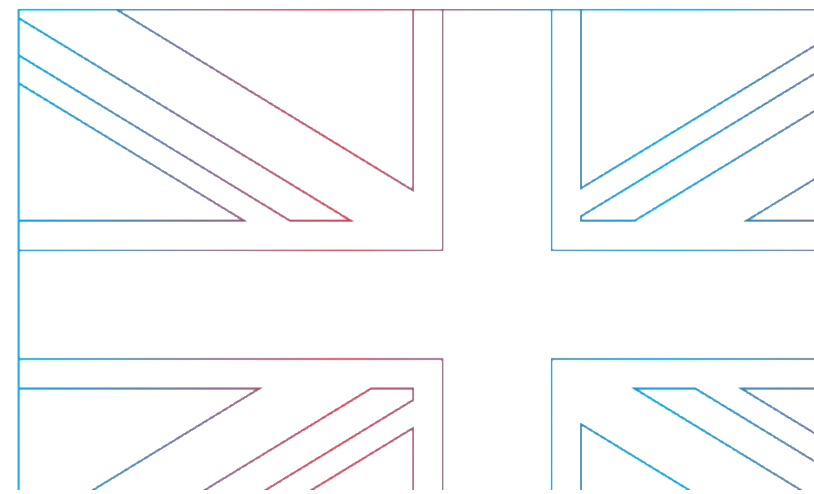
Zdaj sobie sprawę, że to nie Twoja wina, że nie nauczyłeś/aś się języka w szkole czy na kursach grupowych lub lekcjach prywatnych





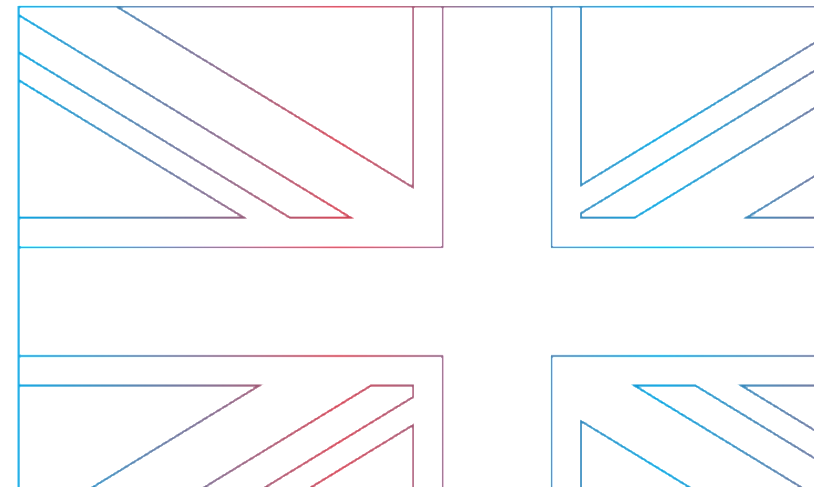
QUEST  
FOR  
ENGLISH

# ***JAK ZACZAĆ GADAĆ?*** ***PO PROSTU... CO CI ŚLINA NA*** ***JĘZYK PRZYNIESIE...***



# Uruchamiacze:

**Can**  
**Want**  
**Need**  
**Have to**  
**should**



# POWTÓRZMY SOBIE:

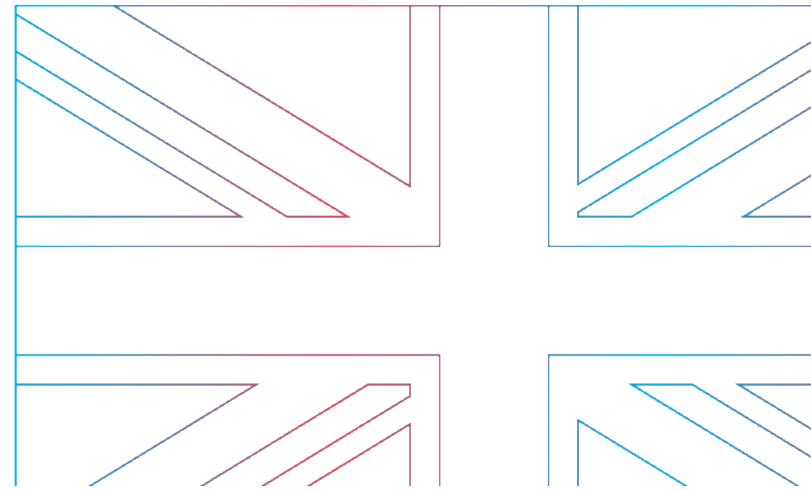
**I can** – Ja mogę

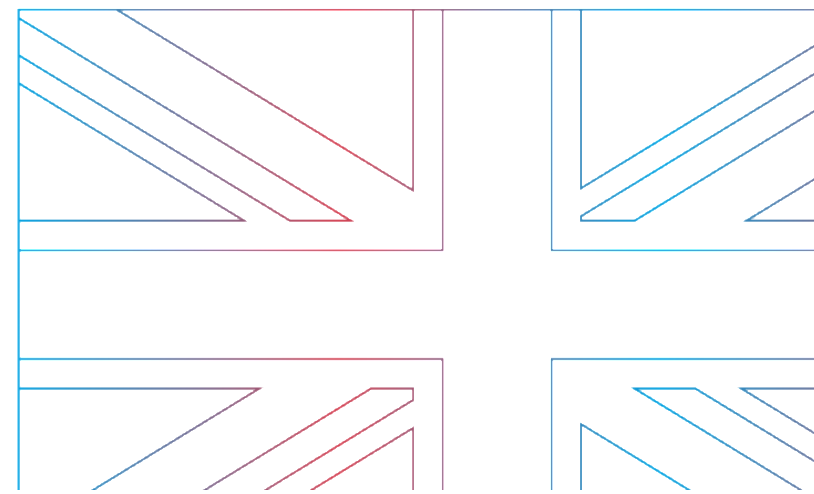
**I need** – Ja potrzebuję

**I have to** – Ja muszę


**I should** – Ja  
powinnam/powinieniem

**I want** – Ja chcę

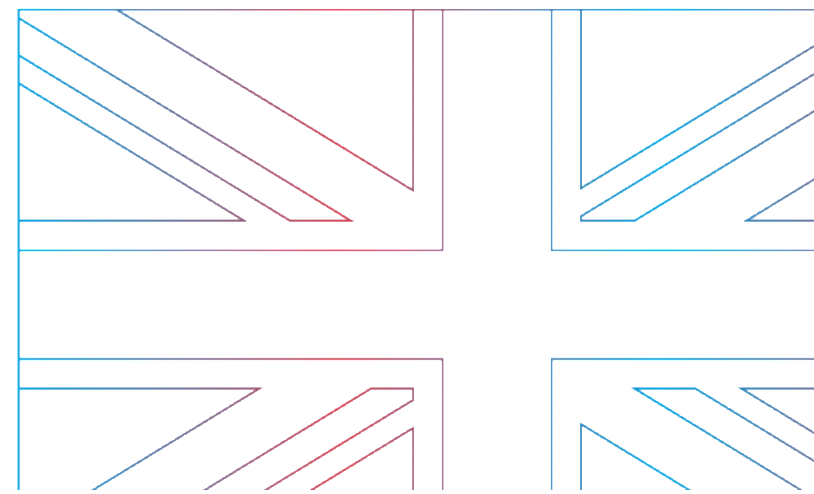




Nauczmy się układać zdania po angielsku dokładnie tak, jak układamy klocki LEGO! A przecież to proste.



**QUEST**  
FOR  
**ENGLISH**

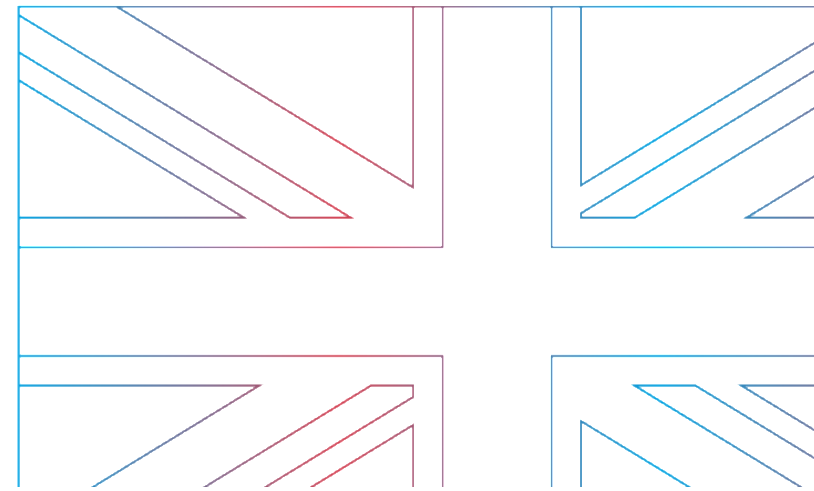


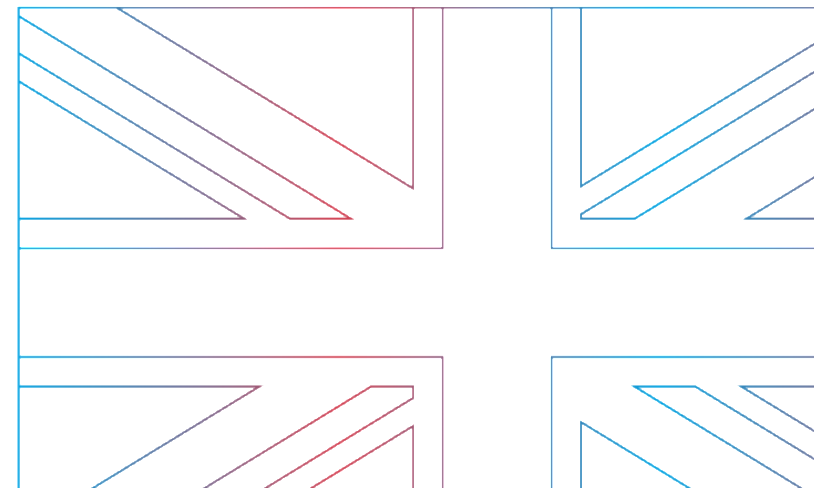



Najfajniejsze klocki w języku angielskim to 5 słówek:

I nazywam je:

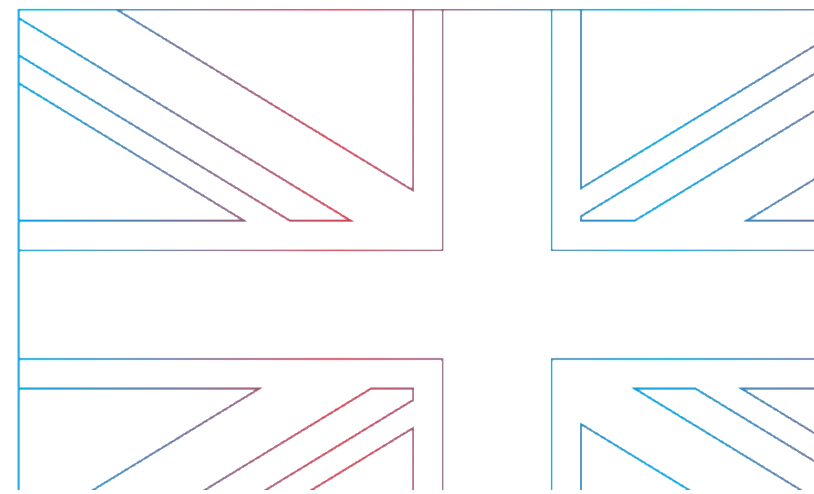
**super**  
**czasowniki** 😊







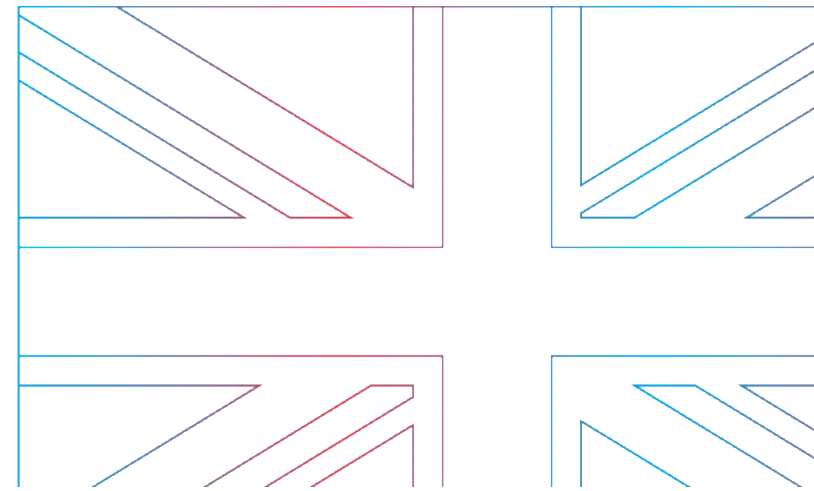
**QUEST**  
FOR  
**ENGLISH**

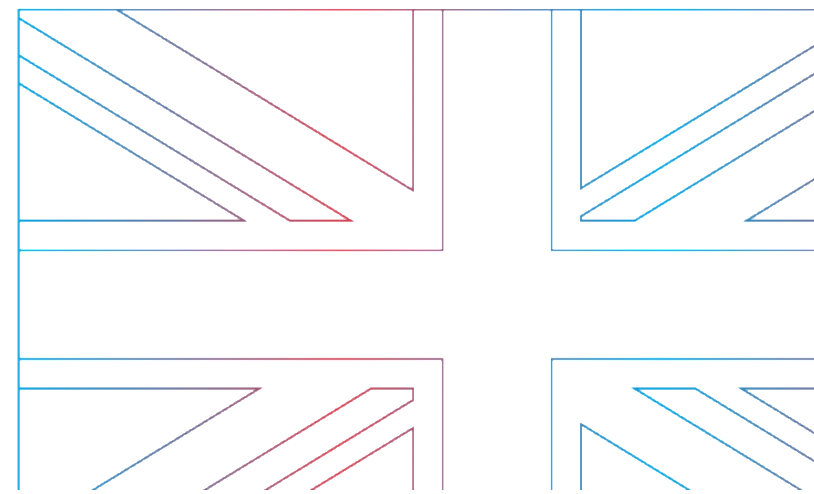




oraz trzy dodatkowe  
**MEGA** klocki!!!

Nazywam je:

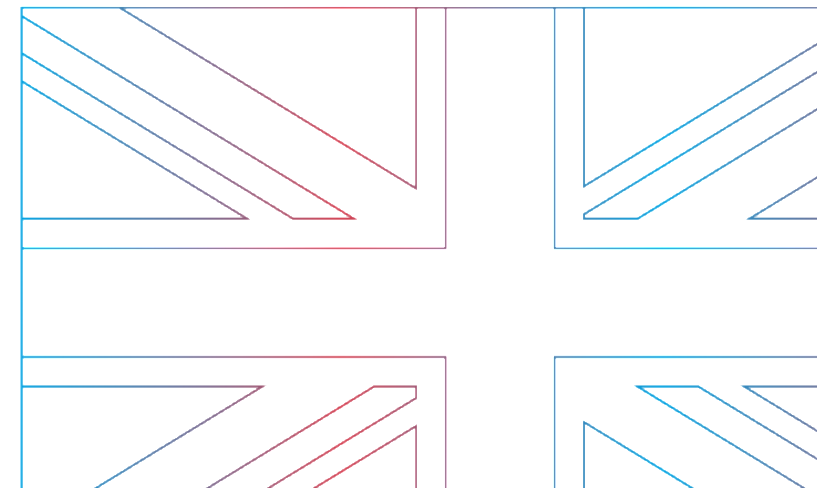


**MEGA**  
**ZWROTY**






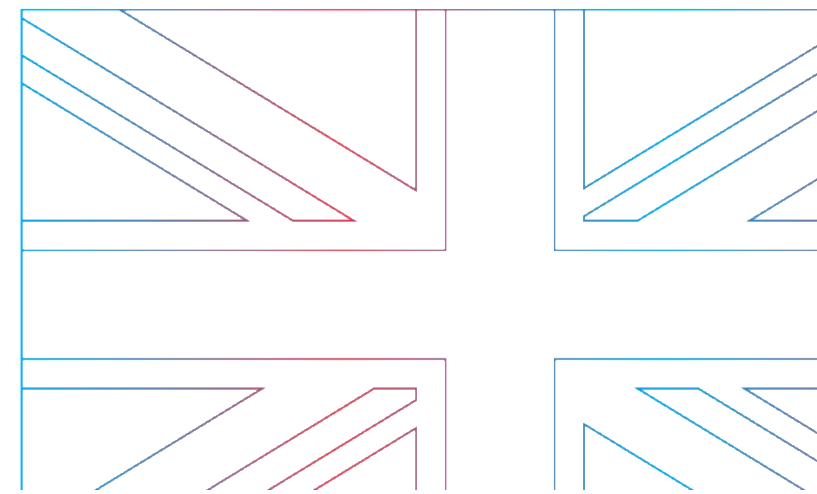




**QUEST**  
FOR  
**ENGLISH**





**QUEST**  
FOR  
**ENGLISH**



**Do you?** To polskie:

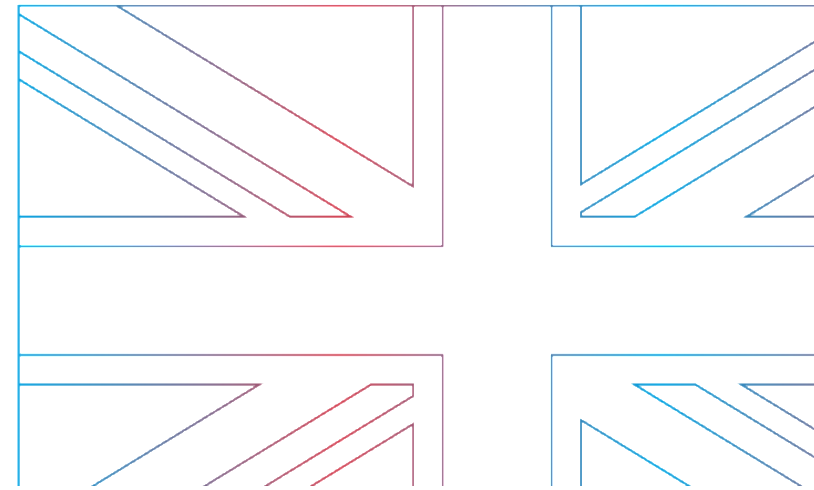
**Czy?** – gdy pytasz o **teraźniejszość**

**Did you?** To polskie

**Czy?** – gdy pytasz o **przeszłość**

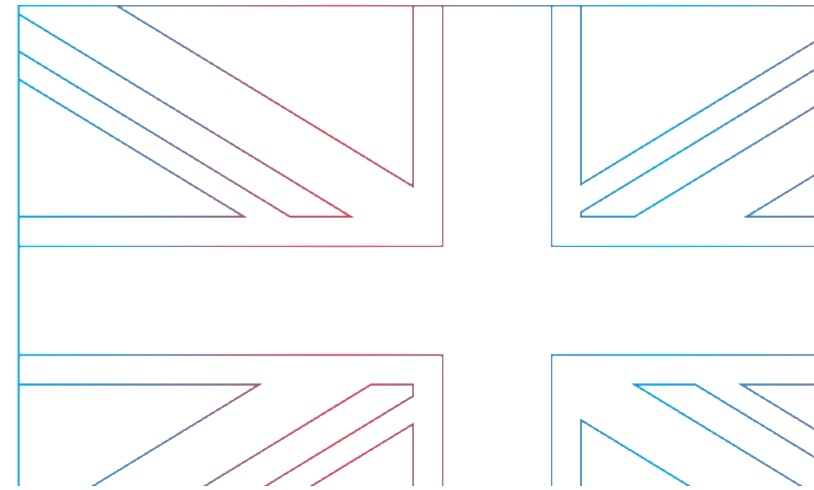
oraz


**Can you?** – **czy**  
**możesz?**





Really I love your channel on YouTube you help me everyday in learning English I know it to my english not is perfect but I don't care and I trying talking to myself because nobody from my friends not want to talking with me . I finished . Goodnight

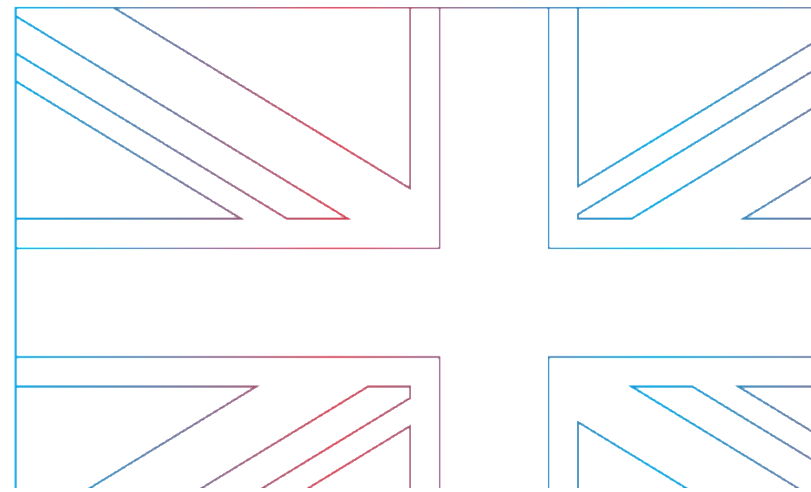




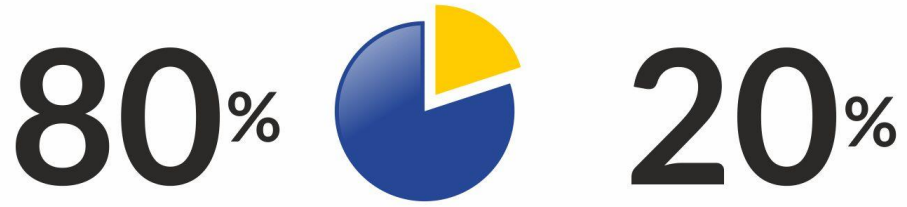
**QUEST**  
FOR  
**ENGLISH**

Podstawowe powody braku efektywności  
systemu nauczania języka angielskiego

Korygowanie  
błędów już na  
samym  
początku 😞



# PRAWO PARETO



80%



20%

=



80%



20%

≈



# LIFE HACKING



# ANGIELSKI:

drive, driving, driver, drives, drove, driven

# POLSKI:

jechać	jadącymi	jedziesz	jechałyby
jedźcie	jadącym	jechał	jechałybyście
jedź	jadącą	jechała	jechałyście
jedziecie	jechali	jechałaby	niejadąca
jedźże	jechaliby	jechałabym	niejadące
jedźmy	jechalibyście	jechałbyś	niejadącego
jadą	jechalibyśmy	jechałam	niejadącej
jadąc	jechaliście	jechałaś	niejadącemu
jadąca	jechaliśmy	jechałby	niejadący
jadące	jadę	jechałbym	niejadących
jadącego	jedziemy	jechałem	niejadącym
jadącej	jechania	jechałeś	niejadącymi
jadącemu	jechaniem	jechało	niejadącą
jadący	jechaniu	jechałoby	niejechania
jadących	jechano	jechały	niejechaniem
jazda			niejechaniu



**QUEST**  
FOR  
**ENGLISH**

PRZESZŁOŚĆ **EDDIE**


TERAŻNIEJSZOŚĆ

**WILL** PRZYSZŁOŚĆ

I play **ed**

I play

I **will** play



**QUEST**  
FOR  
**ENGLISH**



Co było wczoraj? Co będzie jutro? Uczymy się rozmawiać we wszystkich czasach

6982 wyświetlenia • 21 kwi 2020



468



2



UDOSTĘPNIJ



ZAPISZ



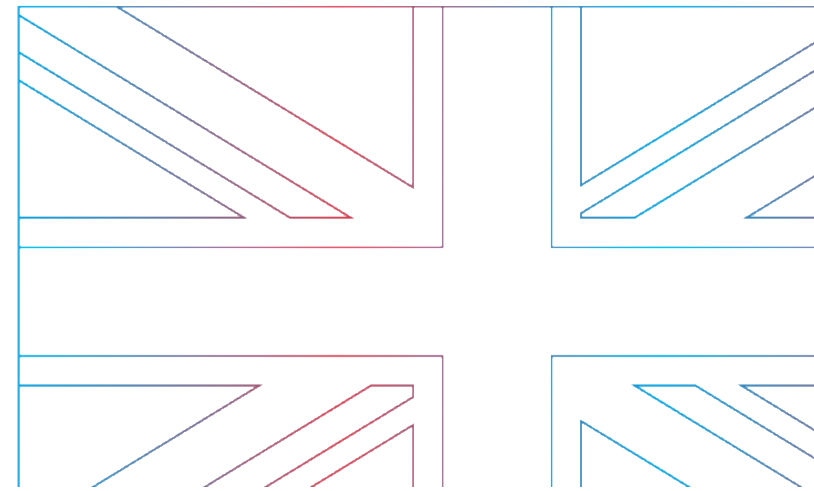
# Czasowniki nieregularne


**buy bought bought**

**eat ate eaten**

**go went gone**

**do did done**





**QUEST**  
FOR  
**ENGLISH**

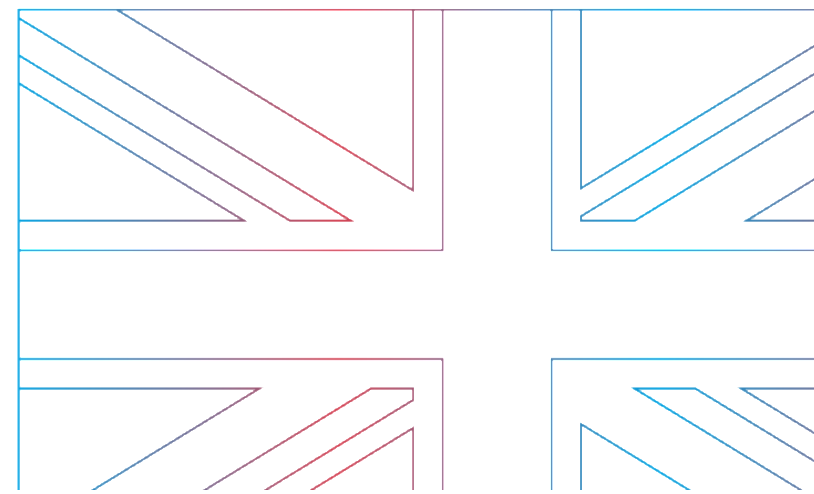
# Czasowniki:

**buy**

**work**

**put**

**drive**



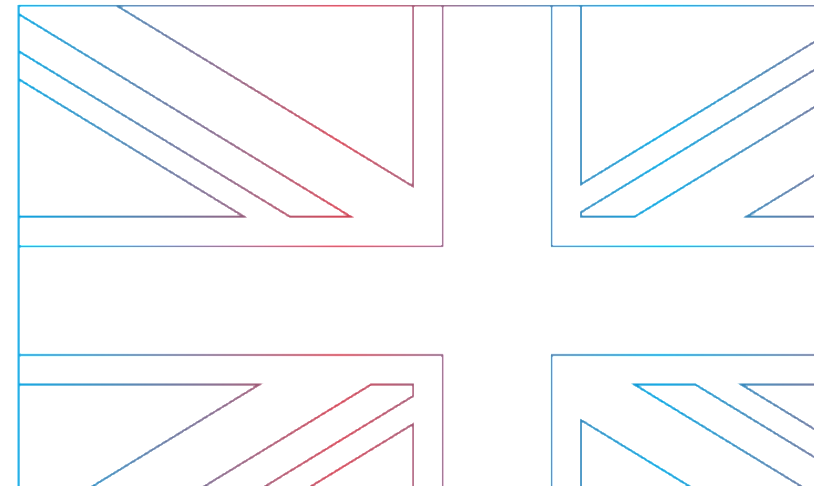
# Czasowniki:

**buy – bought – bought**

**work – worked – worked**

**put – put – put**

**eat – ate – eaten**



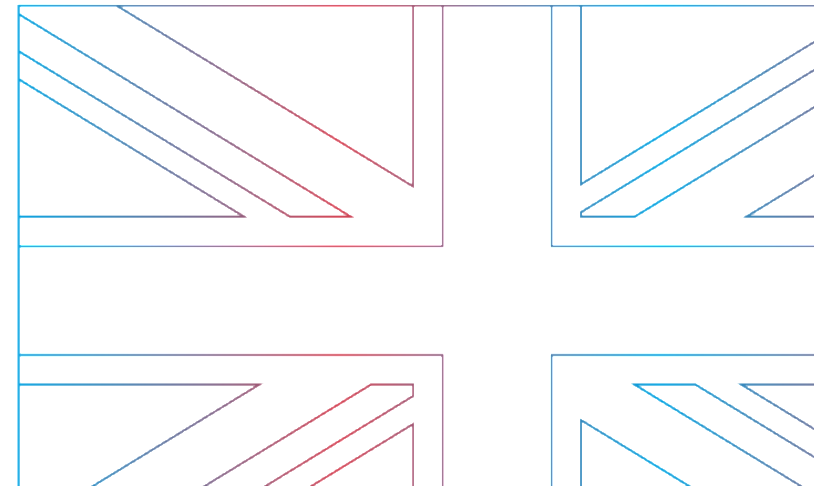
# Czasowniki:

buy – **buyed\***

work – worked

put – **putted\***

drive – **drived\***

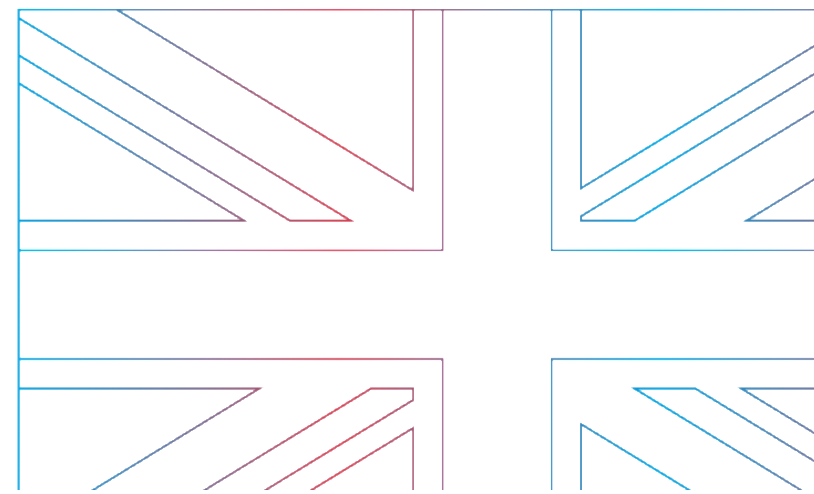




**QUEST**  
FOR  
**ENGLISH**

**SPEAK  
SPOKE  
SPOKEN**

**NAUCZ SIĘ ŁATWO  
CZASOWNIKÓW  
NIEREGULARNYCH**



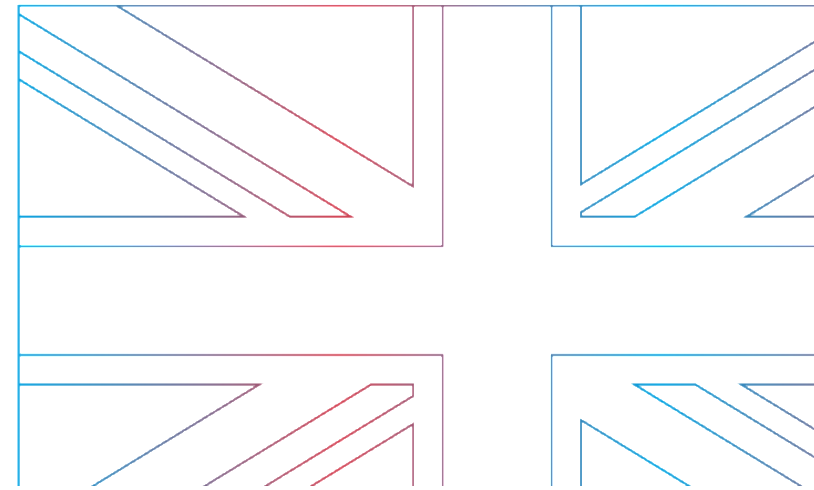


PRZESZŁOŚĆ	TERAŻNIEJSZOŚĆ	PRZYSZŁOŚĆ
<p><b>3</b></p> <p>I paint <b>ed</b></p> <p>II FORMA NIEREGULARNE</p>	<p><b>1</b></p> <p>I paint</p>	<p><b>5</b></p> <p>I <b>will</b> paint</p>
<p><b>4</b></p> <p>I <b>was</b> paint <b>ing</b></p>	<p><b>2</b></p> <p>I <b>am</b> paint <b>ing</b></p>	<p><b>6</b></p> <p>I <b>will be</b> paint <b>ing</b></p>

ISTNIEJE

CIĄGNIE SIĘ


# ZDANIA PRZECZĄCE





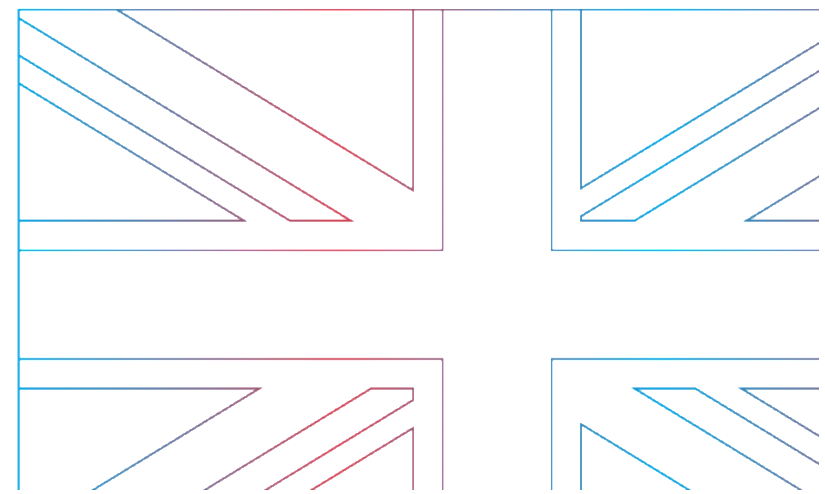
PRZESZŁOŚĆ	TERAŻNIEJSZOŚĆ	PRZYSZŁOŚĆ	
<p><b>3</b></p> <p>I paint <b>ed</b></p> <p>II FORMA NIEREGULARNE</p>	<p><b>1</b></p> <p>I paint</p>	<p><b>5</b></p> <p>I <b>will</b> paint</p>	ISTNIEJE
<p><b>4</b></p> <p>I <b>was</b> paint <b>ing</b></p>	<p><b>2</b></p> <p>I <b>am</b> paint <b>ing</b></p>	<p><b>6</b></p> <p>I <b>will be</b> paint <b>ing</b></p>	CIĄGNIE SIĘ





**QUEST**  
FOR  
**ENGLISH**

# PYTANIA

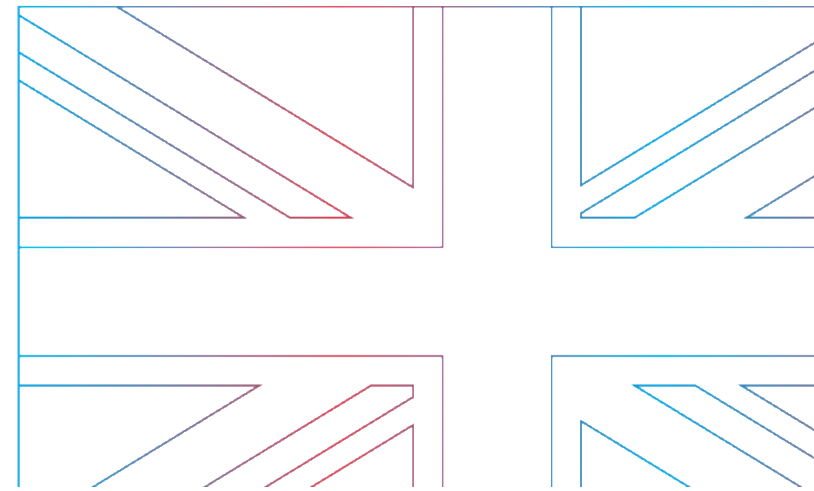




PRZESZŁOŚĆ	TERAŹNIEJSZOŚĆ	PRZYSZŁOŚĆ	
<p><b>3</b></p> <p>I paint <b>ed</b></p> <p>II FORMA NIEREGULARNE</p>	<p><b>1</b></p> <p>I paint</p>	<p><b>5</b></p> <p>I <b>will</b> paint</p>	ISTNIEJE
<p><b>4</b></p> <p>I <b>was</b> paint <b>ing</b></p>	<p><b>2</b></p> <p>I <b>am</b> paint <b>ing</b></p>	<p><b>6</b></p> <p>I <b>will be</b> paint <b>ing</b></p>	CIĄGNIE SIĘ



- WHAT ...FOR?
- WHO .....FOR?
- WHO...TO?
- WHAT ...ABOUT?
- WHAT ...AT?
- WHAT ...IN?
- WHO ...WITH?
- WHERE ... FROM?



I'm talking to David.

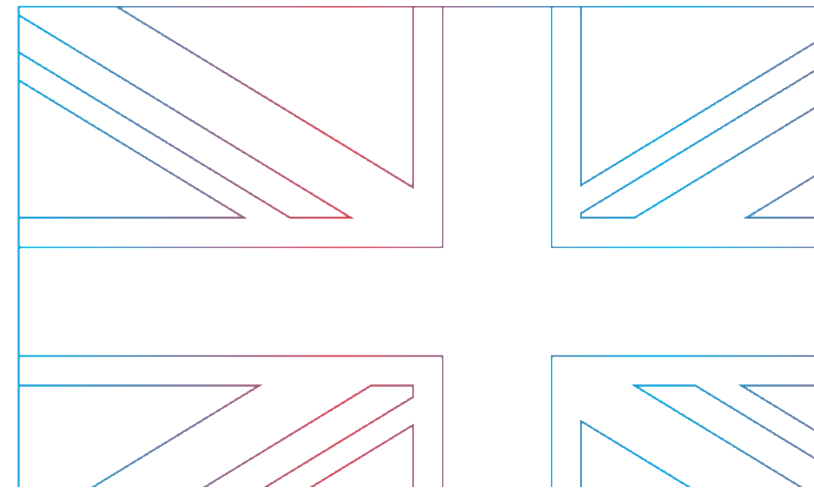
**Who are you talking to?**

I came from France.

**Where did you come from?**

A hammer is used for extracting nails from wood.

**What a hammer is used for?**





Claudia is working in QUEST FOR ENGLISH.

**What company is Claudia working in?**

I am speaking with Mike.

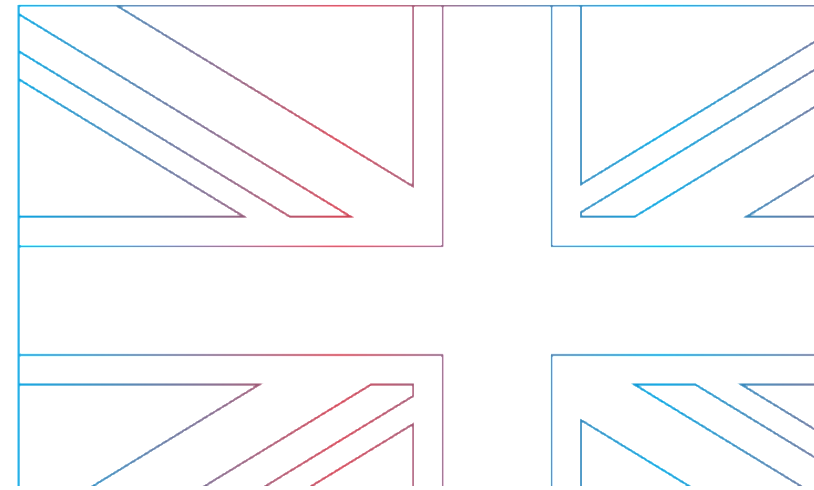
**Who are you speaking with?**

She is talking about her marriage.

**What is she talking about?**

He is looking at you.

**What/Who is he looking at?**





PRZESZŁOŚĆ	TERAŻNIEJSZOŚĆ	PRZYSZŁOŚĆ	
<p><b>3</b></p> <p>I paint <b>ed</b></p> <p>II FORMA NIEREGULARNE</p>	<p><b>1</b></p> <p>I paint</p>	<p><b>5</b></p> <p>I <b>will</b> paint</p>	ISTNIEJE
<p><b>4</b></p> <p>I <b>was</b> paint <b>ing</b></p>	<p><b>2</b></p> <p>I <b>am</b> paint <b>ing</b></p>	<p><b>6</b></p> <p>I <b>will be</b> paint <b>ing</b></p>	CIĄGNIE SIĘ





## PRZESZŁOŚĆ

## TERAŻNIEJSZOŚĆ

## PRZYSZŁOŚĆ

3 I cooked dinner  
Did I cook dinner?  
I did not cook dinner

1 I cook dinner  
Do I cook dinner?  
I do not cook dinner

5 I will cook dinner  
Will I cook dinner?  
I will not cook dinner

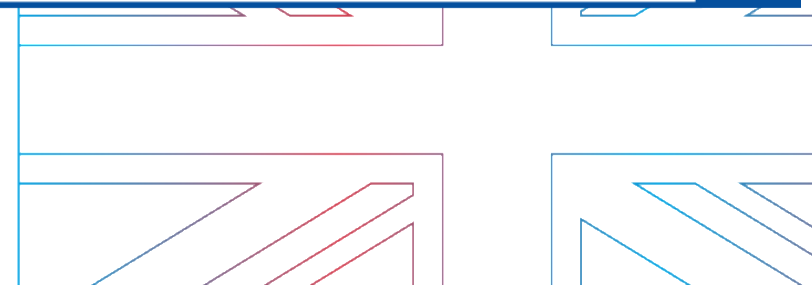
4 I was cooking dinner  
Was I cooking dinner?  
I was not cooking dinner

2 I am cooking dinner  
Am I cooking dinner?  
I am not cooking dinner

6 I will be cooking dinner  
Will I be cooking dinner?  
I will not be cooking dinner

ISTNIEJE

CIĄGNIE SIĘ

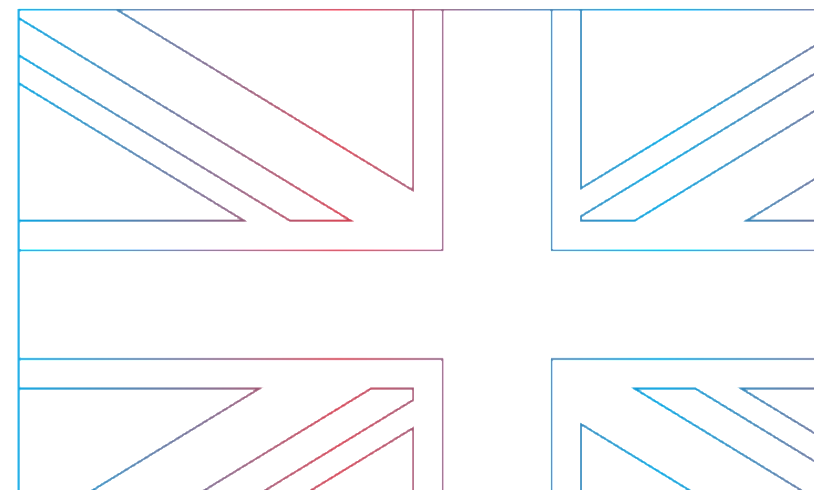




**QUEST**  
FOR  
**ENGLISH**

**Six**PACK


**ĆWICZENIA**



Nie wchodź do środka.  
Mają teraz spotkanie.

**Don't [go] in. They  
[hold] a meeting.**

*Don't go in. They are  
holding a meeting.*





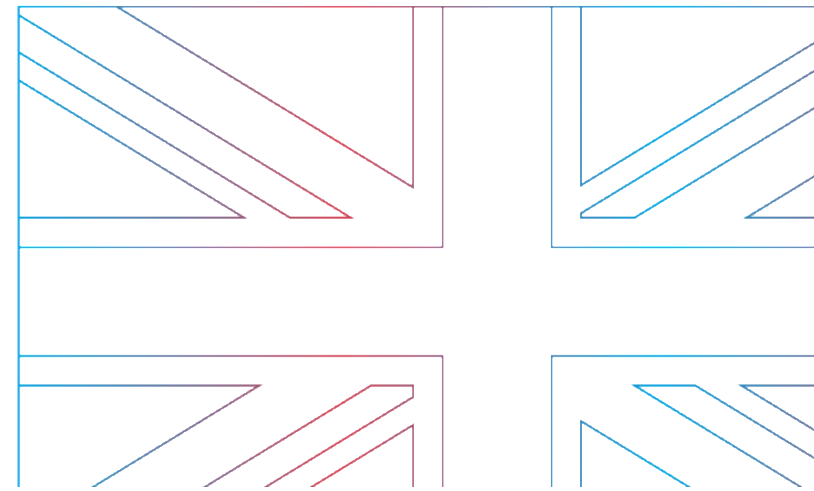
PRZESZŁOŚĆ	TERAŻNIEJSZOŚĆ	PRZYSZŁOŚĆ	
<p><b>3</b></p> <p>I paint <b>ed</b></p> <p>II FORMA NIEREGULARNE</p>	<p><b>1</b></p> <p>I paint</p>	<p><b>5</b></p> <p>I <b>will</b> paint</p>	ISTNIEJE
<p><b>4</b></p> <p>I <b>was</b> paint <b>ing</b></p>	<p><b>2</b></p> <p>I <b>am</b> paint <b>ing</b></p>	<p><b>6</b></p> <p>I <b>will be</b> paint <b>ing</b></p>	CIĄGNIE SIĘ



Właśnie próbuję zupę, żeby zobaczyć, czy nie potrzebuje ona więcej soli.

I **[be]** just **[try]** the soup to **[see]** if it **[need]** more salt.

*I am just trying the soup to see if it needs more salt.*






PRZESZŁOŚĆ	TERAŹNIEJSZOŚĆ	PRZYSZŁOŚĆ	
<p><b>3</b></p> <p>I paint <b>ed</b></p> <p>II FORMA NIEREGULARNE</p>	<p><b>1</b></p> <p>I paint</p>	<p><b>5</b></p> <p>I <b>will</b> paint</p>	ISTNIEJE
<p><b>4</b></p> <p>I <b>was</b> paint <b>ing</b></p>	<p><b>2</b></p> <p>I <b>am</b> paint <b>ing</b></p>	<p><b>6</b></p> <p>I <b>will be</b> paint <b>ing</b></p>	CIĄGNIE SIĘ



On zawsze prowadzi swój samochód zbyt szybko.

He always **[drive]** his car too fast.

*He always drives his car too fast.*





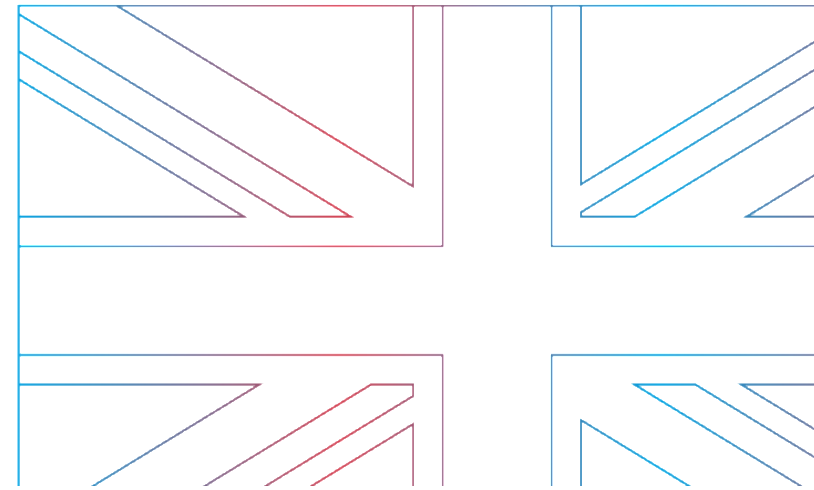
PRZESZŁOŚĆ	TERAŻNIEJSZOŚĆ	PRZYSZŁOŚĆ	
<p><b>3</b></p> <p>I paint <b>ed</b></p> <p>II FORMA NIEREGULARNE</p>	<p><b>1</b></p> <p>I paint</p>	<p><b>5</b></p> <p>I <b>will</b> paint</p>	ISTNIEJE
<p><b>4</b></p> <p>I <b>was</b> paint <b>ing</b></p>	<p><b>2</b></p> <p>I <b>am</b> paint <b>ing</b></p>	<p><b>6</b></p> <p>I <b>will be</b> paint <b>ing</b></p>	CIĄGNIE SIĘ



Ja nigdy nie chodzę spać przed północą i nie wstaję przed 8 rano.

I never **[not go]** to bed before midnight and **[not get up]** before eight AM.

*I never go to bed before midnight and get up before eight AM.*





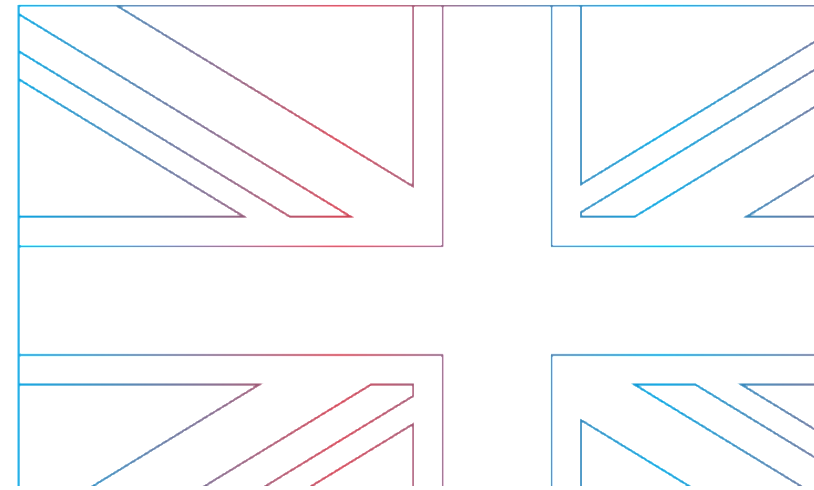
PRZESZŁOŚĆ	TERAŻNIEJSZOŚĆ	PRZYSZŁOŚĆ	
<p><b>3</b></p> <p>I paint <b>ed</b></p> <p>II FORMA NIEREGULARNE</p>	<p><b>1</b></p> <p>I paint</p>	<p><b>5</b></p> <p>I <b>will</b> paint</p>	ISTNIEJE
<p><b>4</b></p> <p>I <b>was</b> paint <b>ing</b></p>	<p><b>2</b></p> <p>I <b>am</b> paint <b>ing</b></p>	<p><b>6</b></p> <p>I <b>will be</b> paint <b>ing</b></p>	CIĄGNIE SIĘ



On pracował wczoraj od rana do późnego wieczora – przez 12 godzin.

He **[work]** yesterday from the morning until the late evening – for twelve hours.

*He was working yesterday from the morning until the late evening – for twelve hours.*





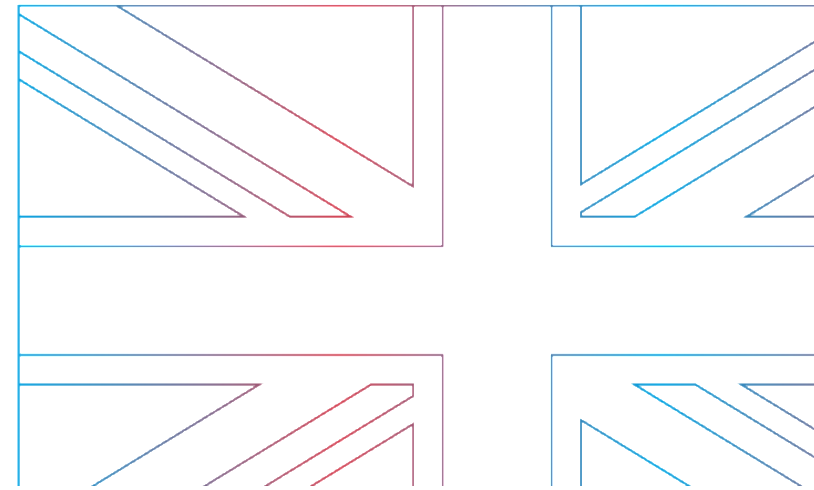
PRZESZŁOŚĆ	TERAŻNIEJSZOŚĆ	PRZYSZŁOŚĆ	
<p><b>3</b></p> <p>I paint <b>ed</b></p> <p>II FORMA NIEREGULARNE</p>	<p><b>1</b></p> <p>I paint</p>	<p><b>5</b></p> <p>I <b>will</b> paint</p>	ISTNIEJE
<p><b>4</b></p> <p>I <b>was</b> paint <b>ing</b></p>	<p><b>2</b></p> <p>I <b>am</b> paint <b>ing</b></p>	<p><b>6</b></p> <p>I <b>will be</b> paint <b>ing</b></p>	CIĄGNIE SIĘ



Kiedy oni przyszli, ja akurat  
naprawiałem samochód  
swojego sąsiada.

**When they [come], I [be]  
just [fix] my neighbor's car.**

*When they came, I was just  
fixing my neighbor's car.*






PRZESZŁOŚĆ	TERAŻNIEJSZOŚĆ	PRZYSZŁOŚĆ	
<p><b>3</b></p> <p>I paint <b>ed</b></p> <p>II FORMA NIEREGULARNE</p>	<p><b>1</b></p> <p>I paint</p>	<p><b>5</b></p> <p>I <b>will</b> paint</p>	ISTNIEJE
<p><b>4</b></p> <p>I <b>was</b> paint <b>ing</b></p>	<p><b>2</b></p> <p>I <b>am</b> paint <b>ing</b></p>	<p><b>6</b></p> <p>I <b>will be</b> paint <b>ing</b></p>	CIĄGNIE SIĘ



Ja i Mary zerwaliśmy ze sobą wczoraj.

**I and Mary [break up] yesterday.**

*I and Mary broke up yesterday.*






PRZESZŁOŚĆ	TERAŻNIEJSZOŚĆ	PRZYSZŁOŚĆ	
<p><b>3</b></p> <p>I paint <b>ed</b></p> <p>II FORMA NIEREGULARNE</p>	<p><b>1</b></p> <p>I paint</p>	<p><b>5</b></p> <p>I <b>will</b> paint</p>	ISTNIEJE
<p><b>4</b></p> <p>I <b>was</b> paint <b>ing</b></p>	<p><b>2</b></p> <p>I <b>am</b> paint <b>ing</b></p>	<p><b>6</b></p> <p>I <b>will be</b> paint <b>ing</b></p>	CIĄGNIE SIĘ



Talerz rozbił się,  
ponieważ on go upuścił.

The plate **[break up]**  
because he **[drop]** it.

*The plate broke up  
because he dropped it.*





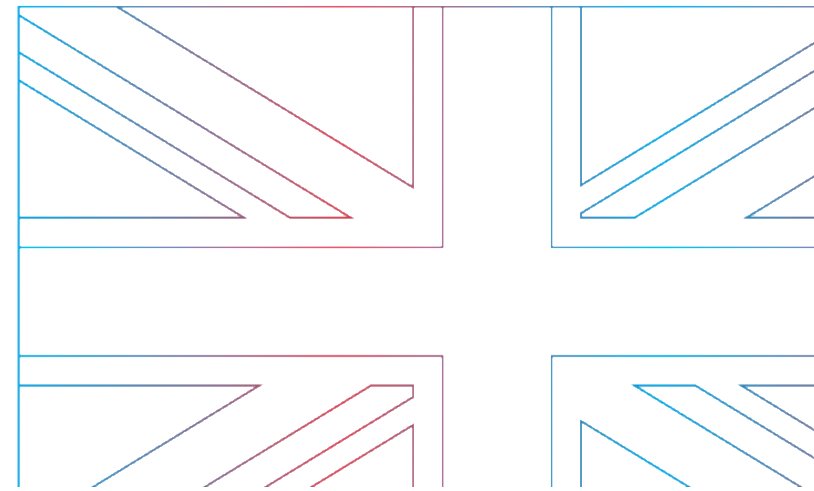
PRZESZŁOŚĆ	TERAŻNIEJSZOŚĆ	PRZYSZŁOŚĆ	
<p><b>3</b></p> <p>I paint <b>ed</b></p> <p>II FORMA NIEREGULARNE</p>	<p><b>1</b></p> <p>I paint</p>	<p><b>5</b></p> <p>I <b>will</b> paint</p>	ISTNIEJE
<p><b>4</b></p> <p>I <b>was</b> paint <b>ing</b></p>	<p><b>2</b></p> <p>I <b>am</b> paint <b>ing</b></p>	<p><b>6</b></p> <p>I <b>will be</b> paint <b>ing</b></p>	CIĄGNIE SIĘ



Ja zrobię to jutro, jeżeli  
będzie ładna pogoda.

I **[do]** it tomorrow, if  
the weather **[be]** fine.

*I will do it tomorrow, if  
the weather is fine.*






PRZESZŁOŚĆ	TERAŻNIEJSZOŚĆ	PRZYSZŁOŚĆ	
<p><b>3</b></p> <p>I paint <b>ed</b></p> <p>II FORMA NIEREGULARNE</p>	<p><b>1</b></p> <p>I paint</p>	<p><b>5</b></p> <p>I <b>will</b> paint</p>	ISTNIEJE
<p><b>4</b></p> <p>I <b>was</b> paint <b>ing</b></p>	<p><b>2</b></p> <p>I <b>am</b> paint <b>ing</b></p>	<p><b>6</b></p> <p>I <b>will be</b> paint <b>ing</b></p>	CIĄGNIE SIĘ



On nigdy ci nie pomoże w takiej sytuacji.

He never **[help]** you in that situation.

*He will never help you in that situation.*





PRZESZŁOŚĆ	TERAŻNIEJSZOŚĆ	PRZYSZŁOŚĆ	
<p><b>3</b></p> <p>I paint <b>ed</b></p> <p>II FORMA NIEREGULARNE</p>	<p><b>1</b></p> <p>I paint</p>	<p><b>5</b></p> <p>I <b>will</b> paint</p>	ISTNIEJE
<p><b>4</b></p> <p>I <b>was</b> paint <b>ing</b></p>	<p><b>2</b></p> <p>I <b>am</b> paint <b>ing</b></p>	<p><b>6</b></p> <p>I <b>will be</b> paint <b>ing</b></p>	CIĄGNIE SIĘ

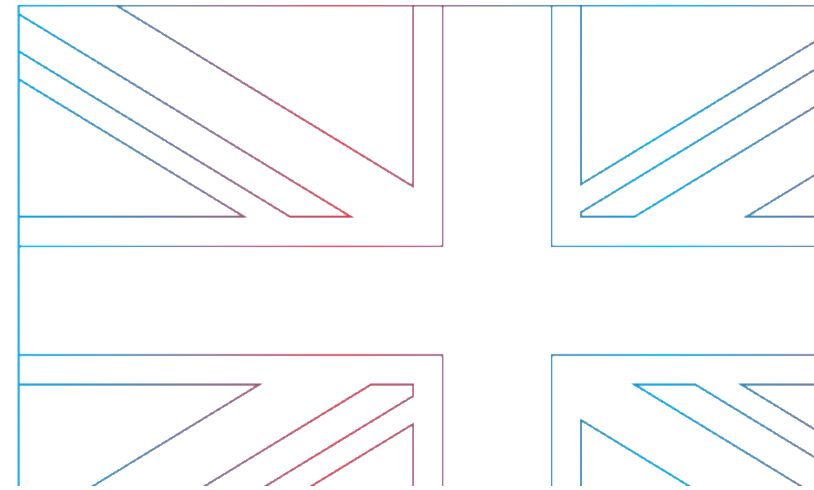




Za tydzień o tej porze  
będziemy pływali w  
ciepłym morzu.

**This time next week we  
[swim] in the warm sea.**

*This time next week we will  
be swimming in the warm  
sea.*





PRZESZŁOŚĆ	TERAŻNIEJSZOŚĆ	PRZYSZŁOŚĆ	
<p><b>3</b></p> <p>I paint <b>ed</b></p> <p>II FORMA NIEREGULARNE</p>	<p><b>1</b></p> <p>I paint</p>	<p><b>5</b></p> <p>I <b>will</b> paint</p>	ISTNIEJE
<p><b>4</b></p> <p>I <b>was</b> paint <b>ing</b></p>	<p><b>2</b></p> <p>I <b>am</b> paint <b>ing</b></p>	<p><b>6</b></p> <p>I <b>will be</b> paint <b>ing</b></p>	CIĄGNIE SIĘ

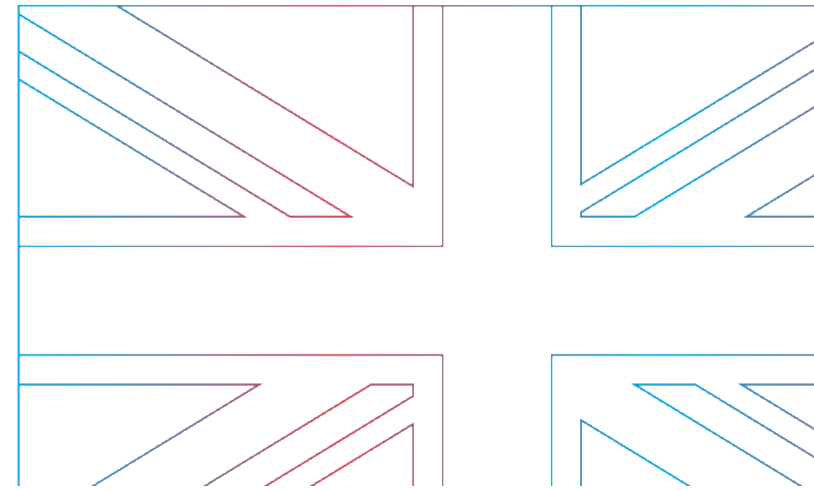




W czasie, gdy ty będziesz odpoczywał w domu, oni będą malować twój dom.

**While you [relax] at home, they [paint] your house.**

*While you are relaxing at home, they will be painting your house.*





PRZESZŁOŚĆ	TERAŻNIEJSZOŚĆ	PRZYSZŁOŚĆ	
<p><b>3</b></p> <p>I paint <b>ed</b></p> <p>II FORMA NIEREGULARNE</p>	<p><b>1</b></p> <p>I paint</p>	<p><b>5</b></p> <p>I <b>will</b> paint</p>	ISTNIEJE
<p><b>4</b></p> <p>I <b>was</b> paint <b>ing</b></p>	<p><b>2</b></p> <p>I <b>am</b> paint <b>ing</b></p>	<p><b>6</b></p> <p>I <b>will be</b> paint <b>ing</b></p>	CIĄGNIE SIĘ



# WEBINAR "JAK WRESZCIE NAUCZYĆ SIĘ ANGIELSKIEGO, GDY SZKOŁA I KURSY ZAWIODŁY"



PRZESZŁOŚĆ



TERAŻNIEJSZOŚĆ



PRZYSZŁOŚĆ

## OPIS ŻYCIA

3

I paint **ed**  
NIEREGULARNE II FORMA  
(I did **PAINT**)  
(za) DZIAŁO SIĘ

1

I (do) **PAINT**  
DZIEJE SIĘ (w ogóle)

5

I **will** **PAINT**  
ZADZIEJE SIĘ

4

I **was** **PAINT** **ing**  
TRWAŁO

2

I **am** **PAINT** **ing**  
TRWA

6

I **will be** **PAINT** **ing**  
BĘDZIE TRWAŁO

## OPIS DOKONAŃ

9

I **had** **PAINT ed**  
NIEREGULARNE III FORMA  
MIAŁEM ZROBIONE zanim

7

I **have** **PAINT ed**  
NIEREGULARNE III FORMA  
MAM ZROBIONE, więc...

11

I **will have** **PAINT ed**  
NIEREGULARNE III FORMA  
BĘDĘ MIEĆ ZROBIONE do/przed

10

I **had been** **PAINT** **ing**  
ROBIŁEM zanim

8

I **have been** **PAINT** **ing**  
ROBIŁEM do teraz, więc...

12

I **will have been** **PAINT** **ing**  
ROBIENIE OSIĄGNIĘ TAKI STAN do/przed

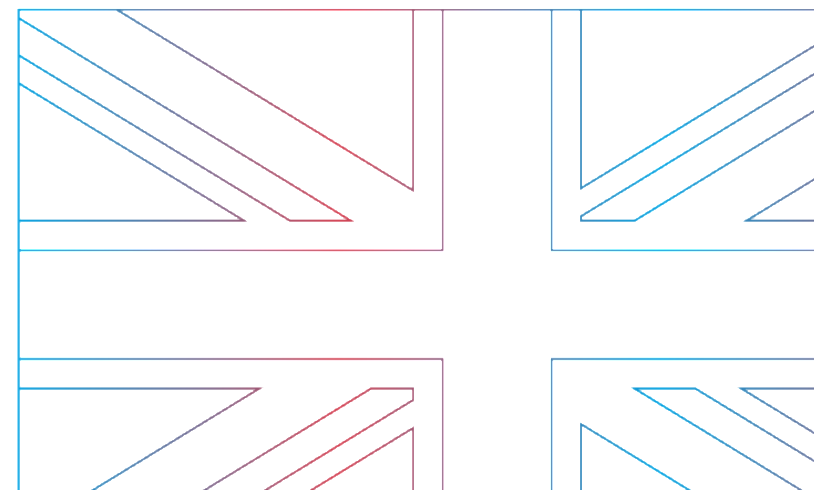


QUEST  
FOR  
ENGLISH




QUEST  
for  
ENGLISH

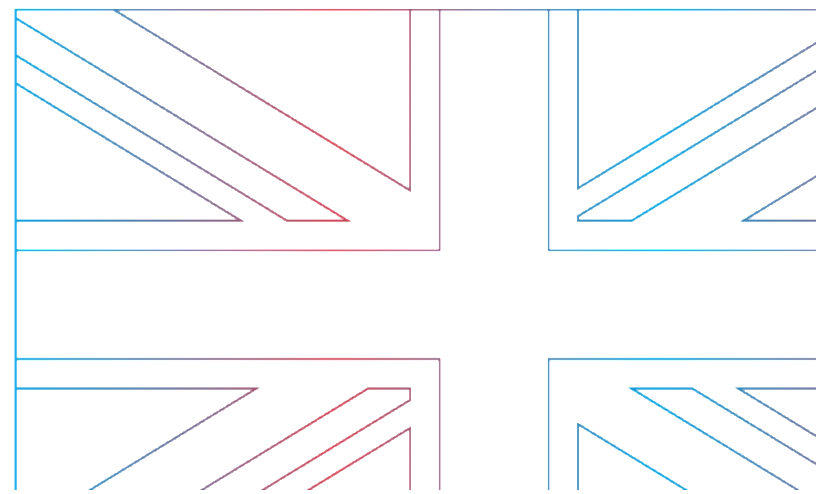
12Pack English



# 12PACK ENGLISH



**QUEST**  
FOR  
**ENGLISH**



# OPIS DOKONAŃ

9

I **had** **PAINT**ed  
NIEREGULARNE  
III FORMA

*MIAŁEM ZROBIONE zanim*

7

I **have** **PAINT**ed  
NIEREGULARNE  
III FORMA

*MAM ZROBIONE, więc...*

11

I **will have** **PAINT**ed  
NIEREGULARNE  
III FORMA

*BĘDĘ MIEĆ ZROBIONE do/przed*

10

I **had been** **PAINT** **ing**

*ROBIŁEM zanim*

8

I **have been** **PAINT** **ing**


*ROBIŁEM do teraz, więc...*

12

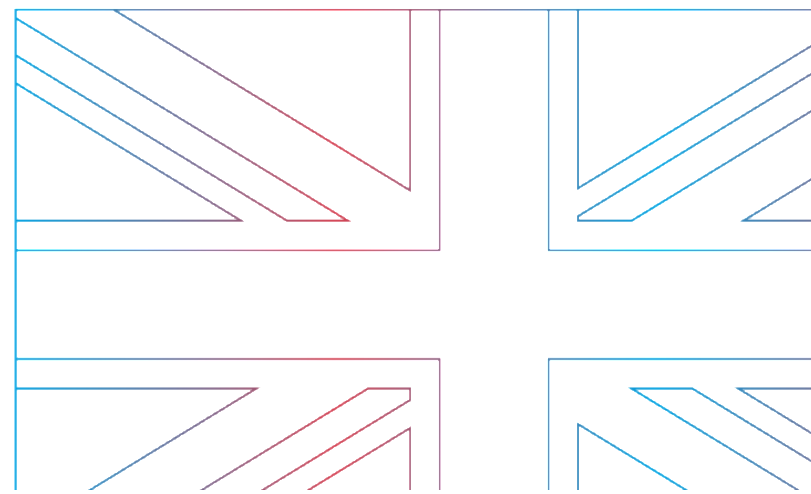
I **will have been** **PAINT** **ing**

*ROBIENIE OSIĄGNIĘ TAKI STAN do/przed*

# 24-PACK ENGLISH



**QUEST**  
FOR  
**ENGLISH**



OPIS ŻYCIA + strona bierna

3

I paint **ed**  
 NIEREGULARNE II FORMA  
 (I did PAINT)  
 (za) DZIAŁO SIĘ

1

I (do) PAINT  
 DZIEJE SIĘ (w ogóle)

5

I **will** PAINT  
 ZADZIEJE SIĘ

A picture **was** painted  
 NIEREGULARNE III FORMA

A picture **is** painted  
 NIEREGULARNE III FORMA

A picture **will be** painted  
 NIEREGULARNE III FORMA

4

I **was** PAINT **ing**  
 TRWAŁO

2

I **am** PAINT **ing**  
 TRWA


6

I **will be** PAINT **ing**  
 BĘDZIE TRWAŁO

A picture **was** be **ing** painted  
 NIEREGULARNE III FORMA

A picture **is** be **ing** painted  
 NIEREGULARNE III FORMA

A picture **will be** be **ing** painted  
 NIEREGULARNE III FORMA



**QUEST**  
FOR  
**ENGLISH**

**OPIS DOKONAŃ + strona bierna**

9

I **had** **PAINT**ed  
NIEREGULARNE  
III FORMA

*MIAŁEM ZROBIONE zanim*

A picture **had been** painted  
NIEREGULARNE  
III FORMA

7

I **have** **PAINT**ed  
NIEREGULARNE  
III FORMA

*MAM ZROBIONE, więc...*

A picture **has been** painted  
NIEREGULARNE  
III FORMA

11

I **will have** **PAINT**ed  
NIEREGULARNE  
III FORMA

*BĘDĘ MIEĆ ZROBIONE do/przed*

A picture **will have been** painted  
NIEREGULARNE  
III FORMA

10

I **had been** **PAINT** **ing**

*ROBIŁEM zanim*

(w praktyce strona bierna nieużywana)

8

I **have been** **PAINT** **ing**

*ROBIŁEM do teraz, więc...*

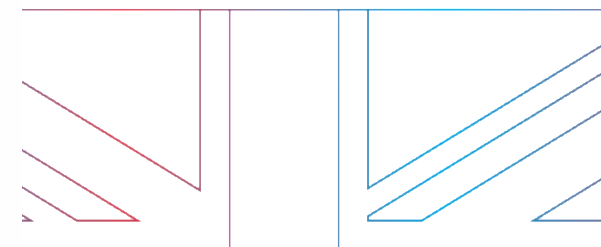
(w praktyce strona bierna nieużywana)


12

I **will have been** **PAINT** **ing**

*ROBIENIE OSIĄGNIE TAKI STAN do/przed*

(w praktyce strona bierna nieużywana)

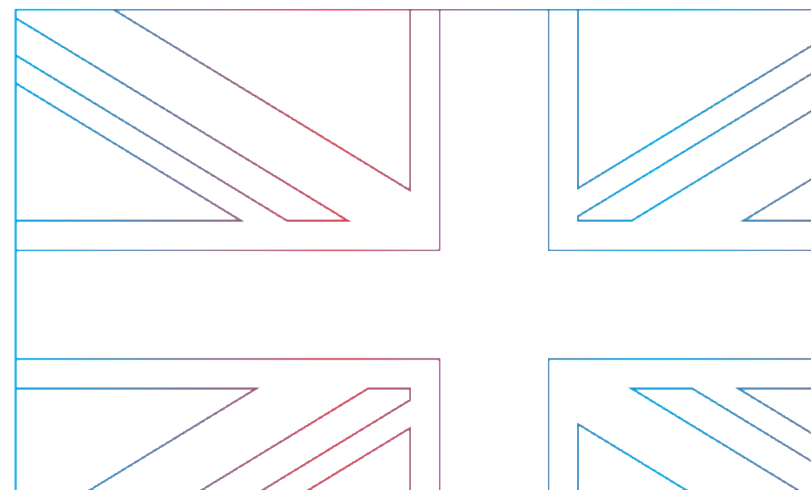




**QUEST**  
FOR  
**ENGLISH**

# PERFECTY

# INTUICYJNIE 😊





PRZESZŁOŚĆ	TERAŻNIEJSZOŚĆ	PRZYSZŁOŚĆ	
<p><b>3</b></p> <p>I paint <b>ed</b></p> <p>II FORMA NIEREGULARNE</p>	<p><b>1</b></p> <p>I paint</p>	<p><b>5</b></p> <p>I <b>will</b> paint</p>	ISTNIEJE
<p><b>4</b></p> <p>I <b>was</b> paint <b>ing</b></p>	<p><b>2</b></p> <p>I <b>am</b> paint <b>ing</b></p>	<p><b>6</b></p> <p>I <b>will be</b> paint <b>ing</b></p>	CIĄGNIE SIĘ



# OPIS DOKONAŃ

9

I **had** **PAINT**ed  
NIEREGULARNE  
III FORMA

*MIAŁEM ZROBIONE zanim*

7

I **have** **PAINT**ed  
NIEREGULARNE  
III FORMA

*MAM ZROBIONE, więc...*

11

I **will have** **PAINT**ed  
NIEREGULARNE  
III FORMA

*BĘDĘ MIEĆ ZROBIONE do/przed*

10

I **had been** **PAINT** **ing**

*ROBIŁEM zanim*

8

I **have been** **PAINT** **ing**

*ROBIŁEM do teraz, więc...*

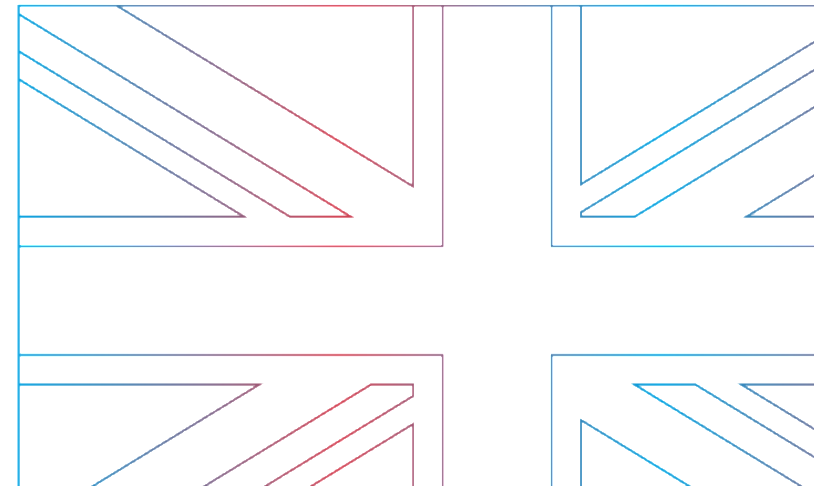
12

I **will have been** **PAINT** **ing**

*ROBIENIE OSIĄGNIĘ TAKI STAN do/przed*

# CZASY PERFECT – Past, Present, Future

- Każdy czas Perfect ( present, past, future) to czas:
- DWUPUNKTOWY!!! – odnosi się do momentu wypowiedzi i cofa się w czasie, a zatem jest jakby:
- ACHRONOLOGICZNY

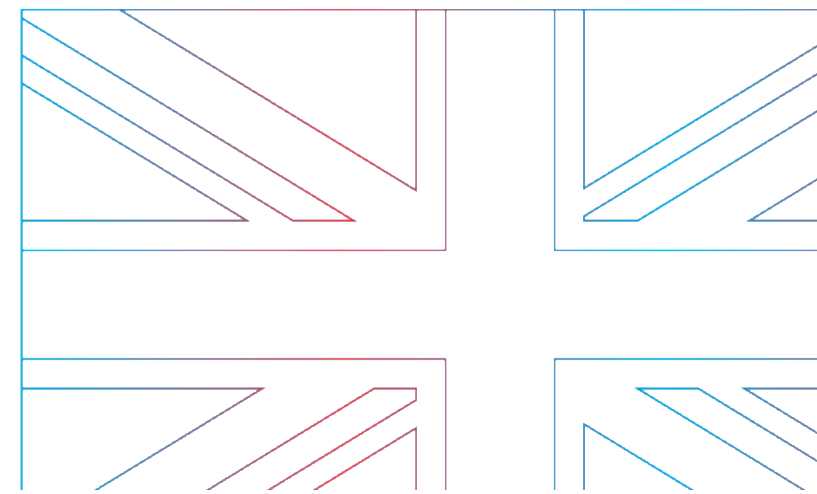




**QUEST**  
FOR  
**ENGLISH**

PAST	PRESENT	FUTURE
	<b>I have</b> (jakie?) <b>done</b>	
	<b>Mam zrobione</b>	
	<b>I have</b> <b>bought</b>	
	<b>Mam kupione</b>	

PAST	PRESENT	FUTURE
DONE	HAVE	
<b>PERFECT</b>	<b>PRESENT</b>	

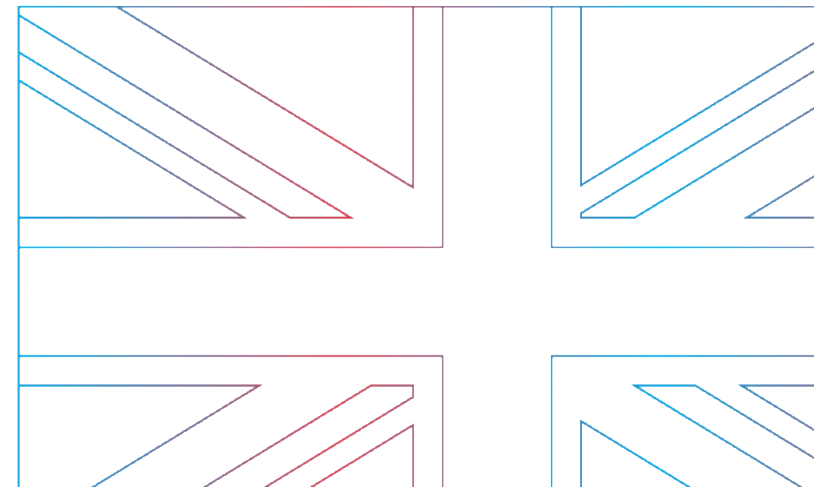




- Jeśli mówimy w czasie teraźniejszym po polsku:
- Znam go od trzech lat
- Wtedy w angielskim mamy

### Zwroty ***for i since***

- **I've known him for three years.**
- Jeśli natomiast używamy w polskim czasie przeszłego
- Mieszkaliśmy tam przez trzy lata
- wtedy użyjemy past
- **We lived there for three years**



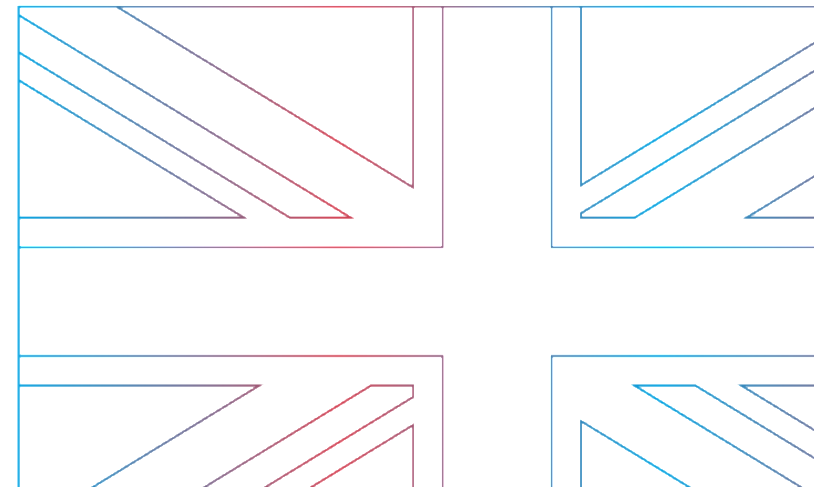
- **PRESENT PERFECT**

I have brought fresh rolls for breakfast.

*Przyniosłam świeże bułki na śniadanie.*

We have already had breakfast.

*My już zjedliśmy śniadanie.*



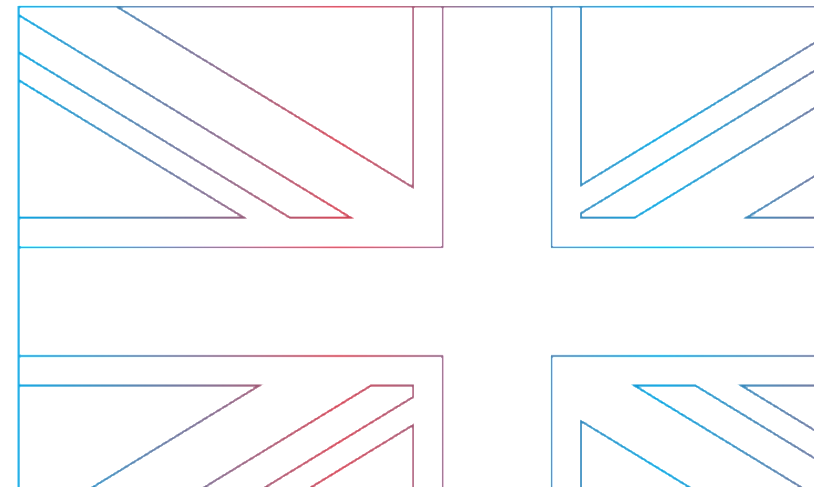
- **PRESENT PERFECT**

Have you tried my soup?

*Czy próbowałaś już mojej zupy?*

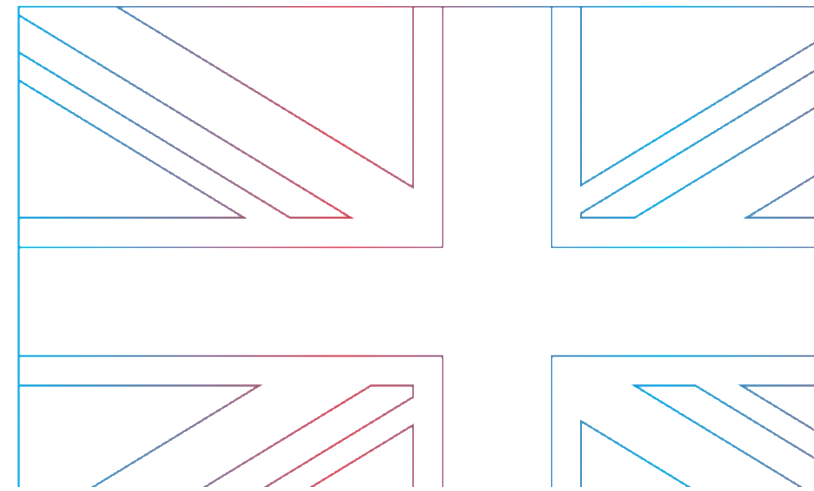
I haven't read this book yet.

*Jeszcze nie przeczytałem tej książki.*



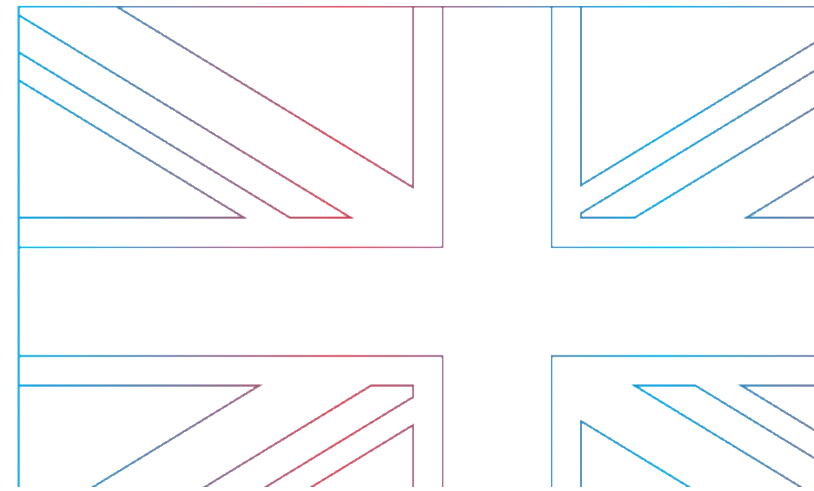
## • **PRESENT PERFECT**

- dla zobrazowania skutku przeszłej czynności
- dla zobrazowania czynności właśnie zakończonej
- dla czynności trwającej od określonego momentu w przeszłości do chwili obecnej
- dla czynności trwającej od nieokreślonego momentu w przeszłości do chwili obecnej
- dla czynności powtarzanej kilkakrotnie w niezakończonym jeszcze okresie



## Okoliczniki czasu najczęściej występujące z czasem PRESENT PERFECT:

- **recently** – ostatnio
- **lately** – ostatnio
- **just** – właśnie
- **never** – nigdy
- **ever** – kiedykolwiek
- **already** – już
- **so far** – jak dotąd
- **before** – wcześniej
- **yet** – już (w pytaniach); jeszcze (w przeczeniach)

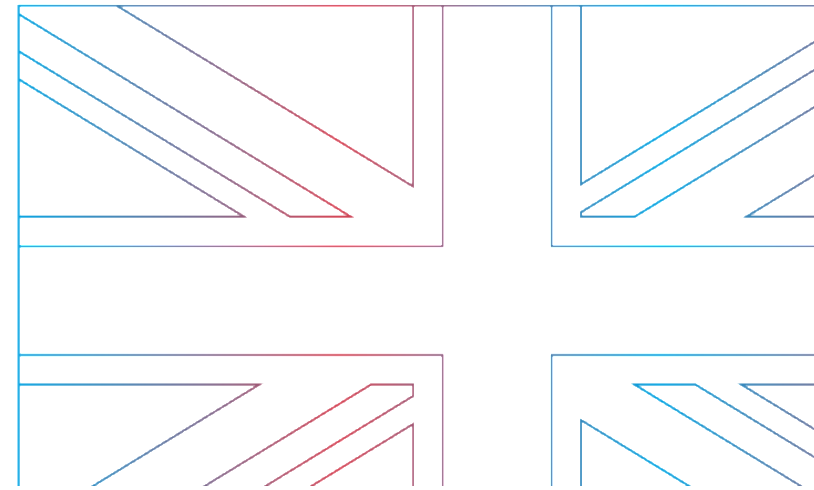


**A. He has come here.**

**B. He came here.**

1. On przyszedł tutaj... ale może już wyszedł i w tej chwili go tutaj nie ma.

2. On tutaj jest, bo przyszedł.

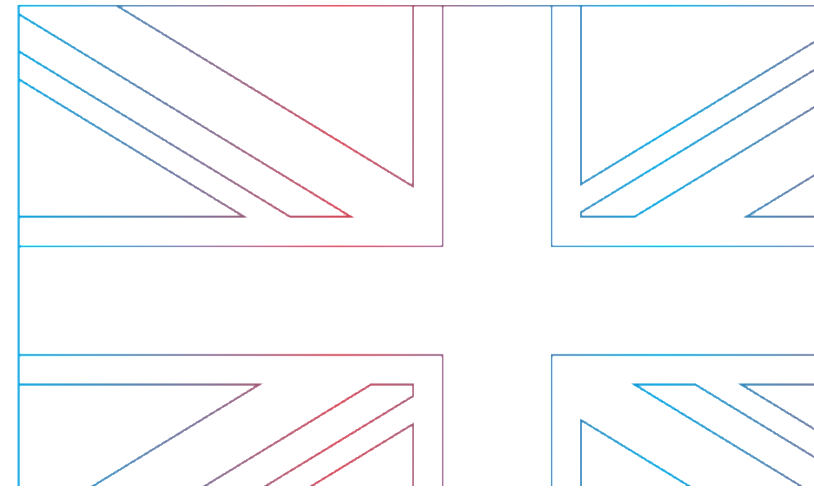


**Jaka jest różnica pomiędzy tymi zdaniami:**

**A. Jane broke her leg.**

**B. Jane has broken her leg.**

**Które zdanie wskazuje, że Jane ma złamaną nogę?**



## A. I read this article

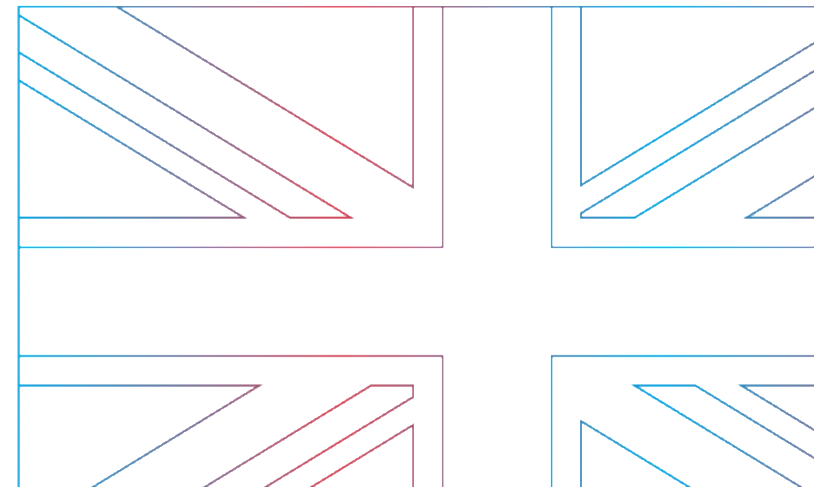
## B. I have read this article

1. *Czytałem ten artykuł.*

(I od razu Twój słuchacz wie, że nie tylko czytałeś ten artykuł, ale także znasz jego treść!)

2. *Czytałem ten artykuł.*

(ale nie jest przekazana informacja, że znam ten artykuł i pamiętam jego treść – mówimy tylko o jakimś fakcie z przeszłości)

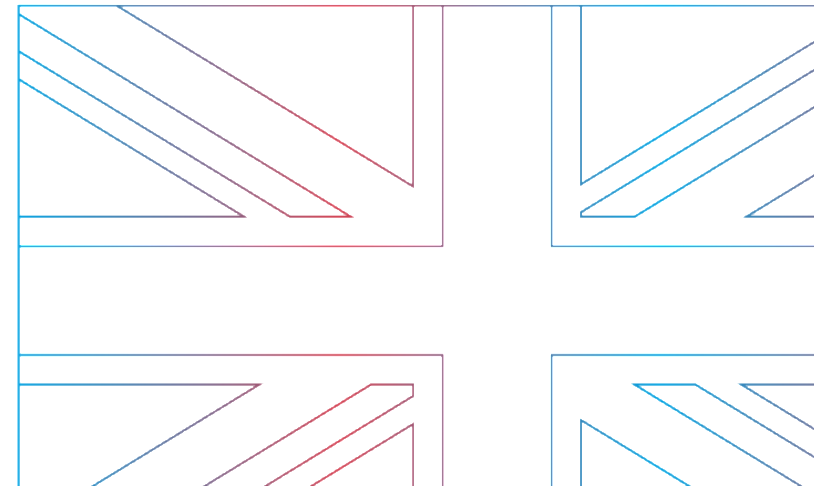


**A. I have seen that movie**

**B. I saw that movie.**

1. Znam ten film bo go już widziałem.

2. Widziałem ten film (ale nie wiadomo czy go potrafię opowiedzieć, bo może już nic nie pamiętam...)



**Przetłumacz::**

Kupiłem nowy samochód!

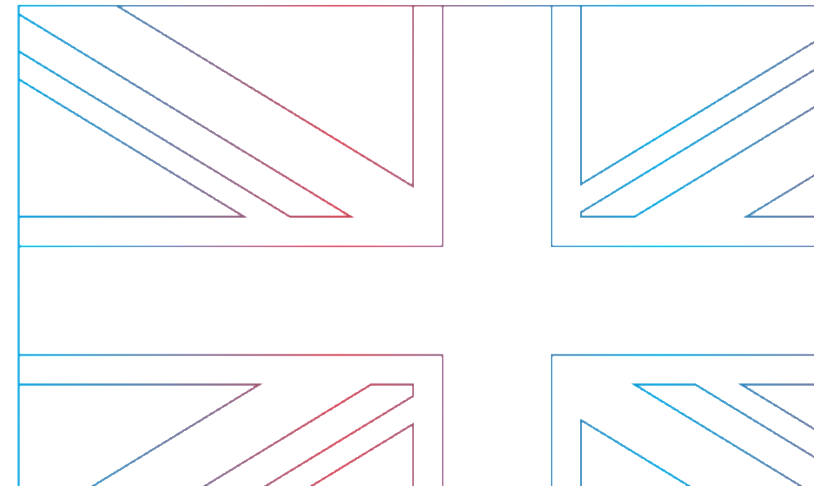
*(Popatrz, jaki jestem dumny!)*

---

Zgubił swoje klucze.

*(I ich jeszcze nie znalazł.)*

---



## Odpowiedzi:

Kupiłem nowy samochód!

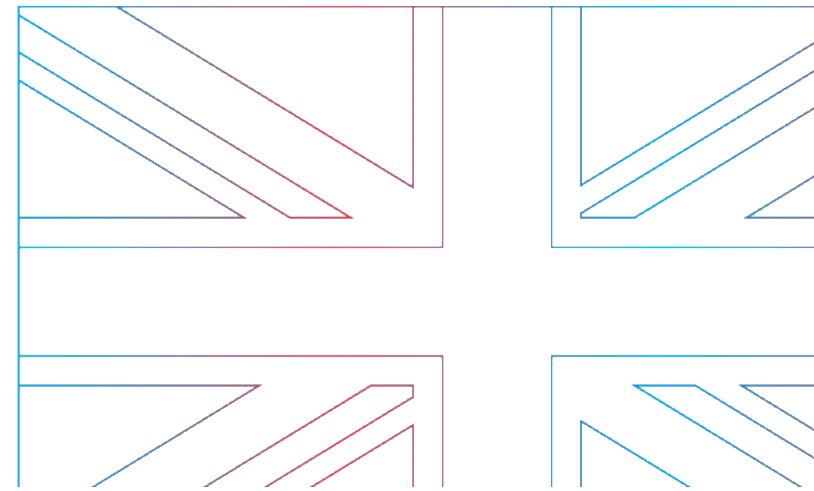
*(Popatrz, jaki jestem dumny!)*

I have bought a new car.

Zgubił swoje klucze.

*(I ich jeszcze nie znalazł.)*

He has lost his keys.

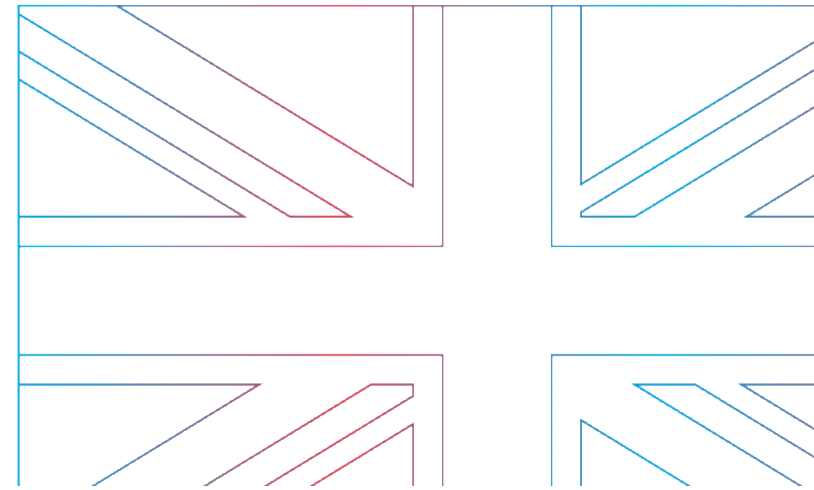


Znalazła swoje okulary.  
*(Dlatego jest taka zadowolona.)*

---

Przyniosłem ciastka na  
śniadanie. *(Zapraszam.)*

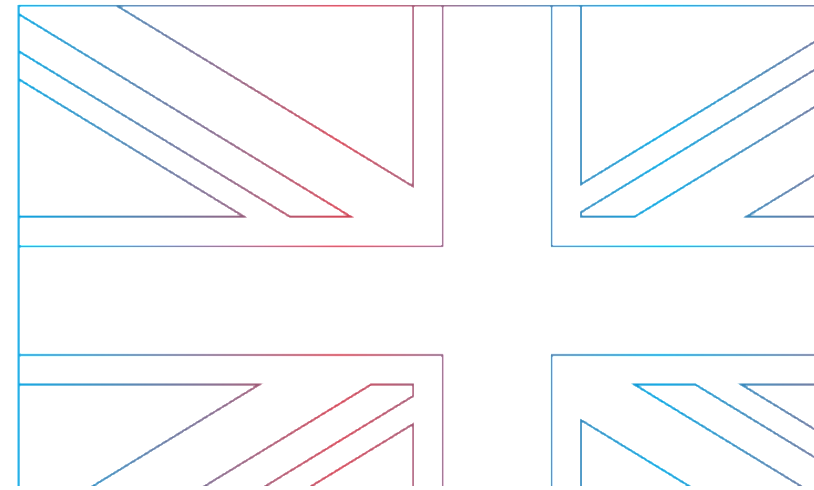
---





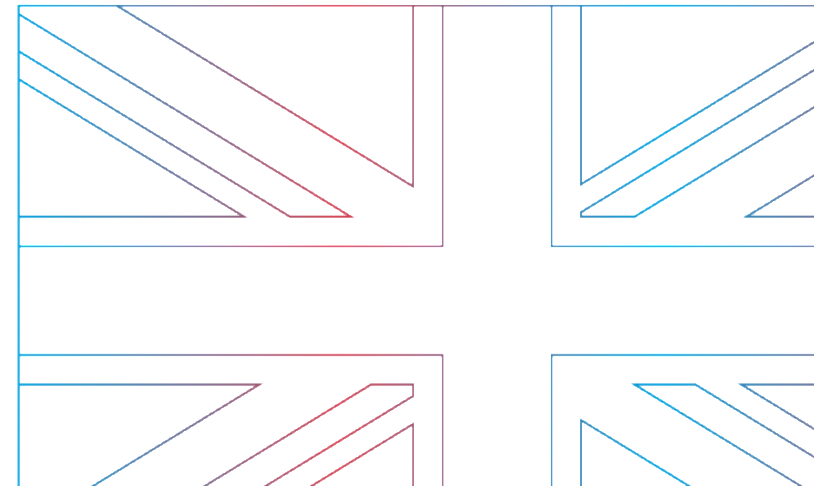
Znalazła swoje okulary.  
*(Dlatego jest taka zadowolona.)*  
She has found her glasses.

Przyniosłem ciastka na  
śniadanie. (Zapraszam.)  
I have brought some cookies  
for breakfast.



My już jedliśmy obiad.  
Dziękujemy.  
(Nie jesteśmy głodni.)

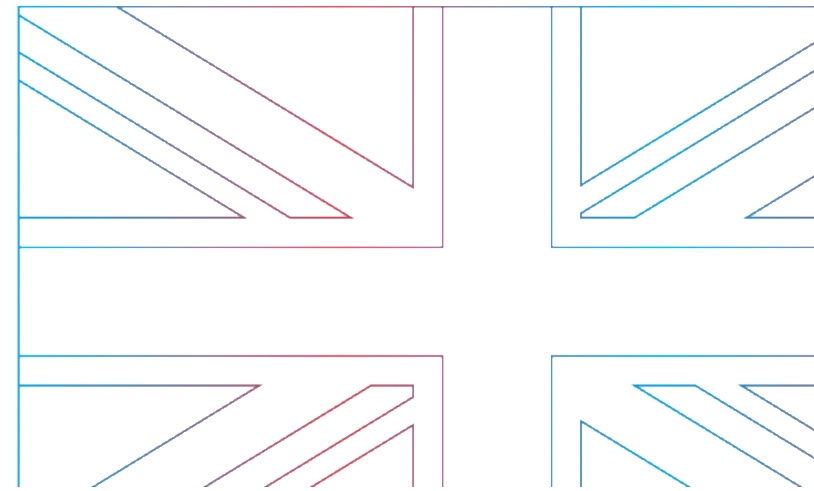
---





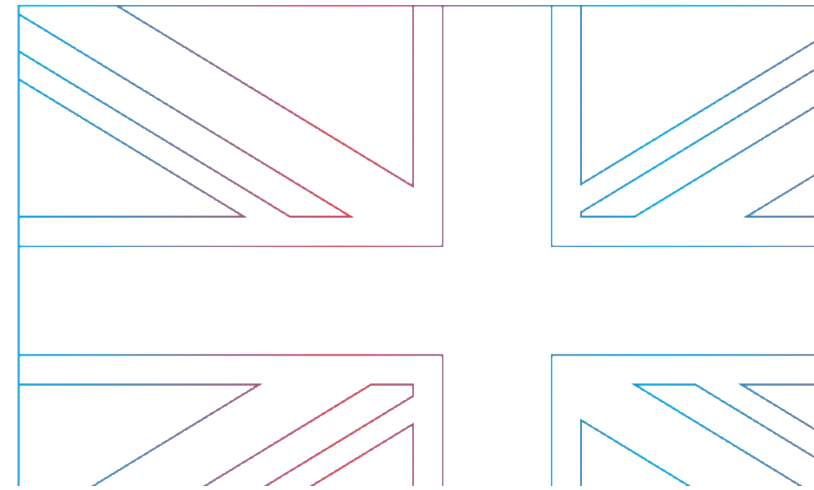
My już jedliśmy obiad.  
Dziękujemy.  
(Nie jesteśmy głodni.)

We have already had  
our dinner. Thank you.



Bardziej zaawansowani – spróbujemy zrozumieć dlaczego można mówić w *perfekcie* nawet o osobach np. historycznych – na tym przykładzie:  
:

***The hotel has been famous for more than 500 years. It has been visited by Henry VIII, Queen Elizabeth has slept here, and it has been mentioned in countless works***



# OPIS DOKONAŃ

9

I **had** **PAINT**ed  
NIEREGULARNE  
III FORMA

*MIAŁEM ZROBIONE zanim*

7

I **have** **PAINT**ed  
NIEREGULARNE  
III FORMA

*MAM ZROBIONE, więc...*

11

I **will have** **PAINT**ed  
NIEREGULARNE  
III FORMA

*BĘDĘ MIEĆ ZROBIONE do/przed*

10

I **had been** **PAINT** **ing**

*ROBIŁEM zanim*

8


I **have been** **PAINT** **ing**

*ROBIŁEM do teraz, więc...*

12

I **will have been** **PAINT** **ing**


*ROBIENIE OSIĄGNIĘ TAKI STAN do/przed*



**QUEST**  
FOR  
**ENGLISH**

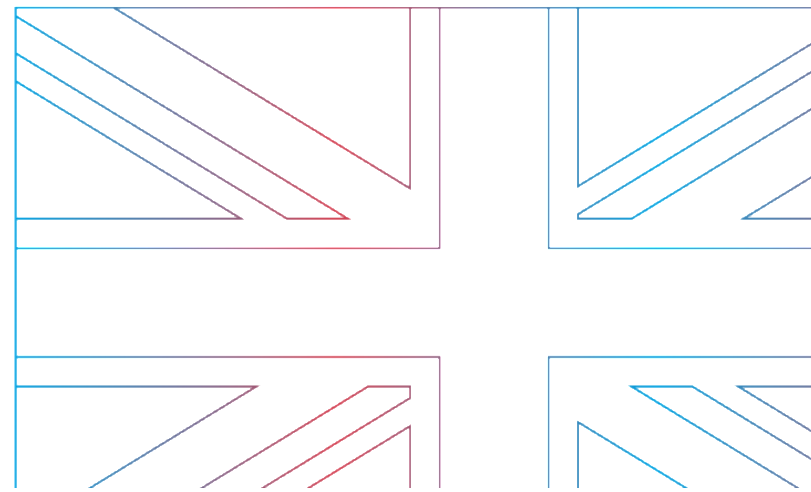
PAST	PRESENT	FUTURE
<b>I had</b> (jakie?) <b>done</b>		
<b>Miałem zrobione</b>		
<b>I had</b> <b>bought</b>		
<b>Miałem kupione</b>		

PAST	PRESENT	FUTURE
<p>DONE      HAD</p> <p><b>PERFECT</b>      <b>PAST</b></p>		



"Do jakiegoś czasu w przeszłości"

**By Friday** (a piątek już  
minął) **I had**  
**prepared the report**  
**for my boss, and on**  
**Saturday, I could rest.**  
(and today is Monday  
already)



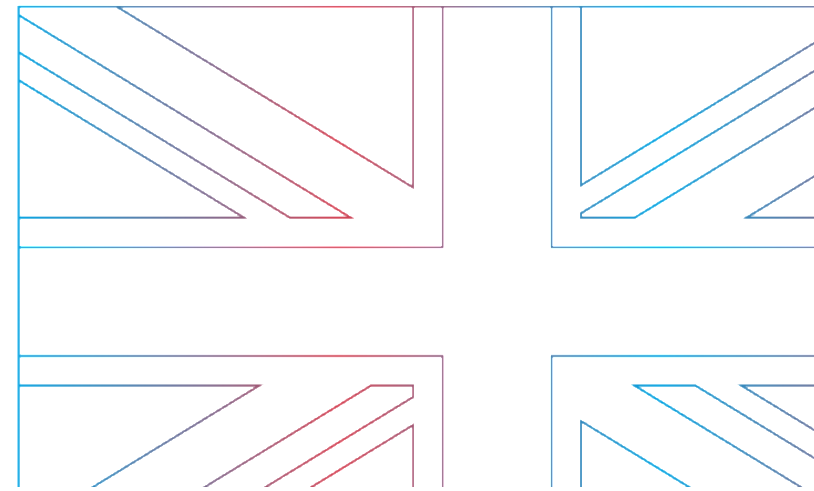
- Czasu PAST PERFECT używamy jedynie wtedy, kiedy opowiadamy o zdarzeniach w kolejności innej niż chronologiczna. Wtedy czas ten sygnalizuje, że dane zdarzenie nastąpiło przed innymi zdarzeniami w czasie przeszłym.

*By the time I got to the cinema, the movie had already started.*

*The oak tree, which had stood here for years, suddenly crushed to the ground.*

After they had gone, I sat down and rested.

I got dressed after I had taken a bath.

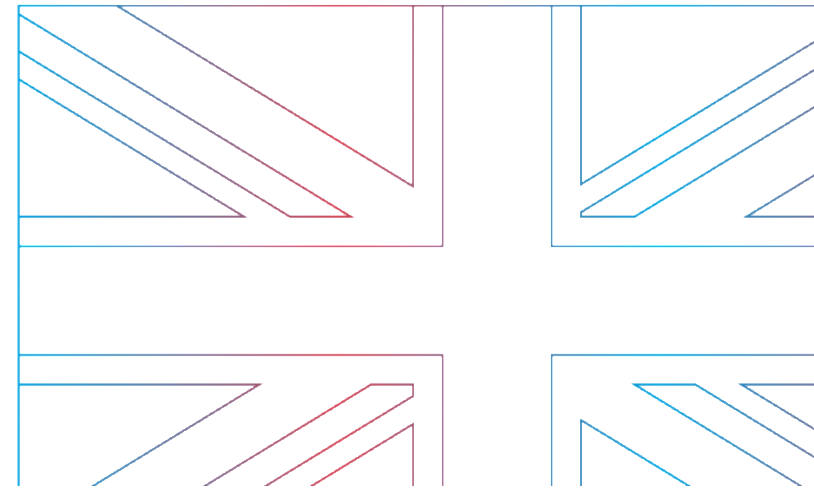



George napisał trzy emaile i pracował nad kolejnym.

Geogre had written two emails and was working on another one. [trzy już miał gotowe i pracował nad kolejnym, wszystko w przeszłości]

George napisał do tej pory trzy emaile i pracuje nad kolejnym.

George has written three emails so far, and is working on another one.

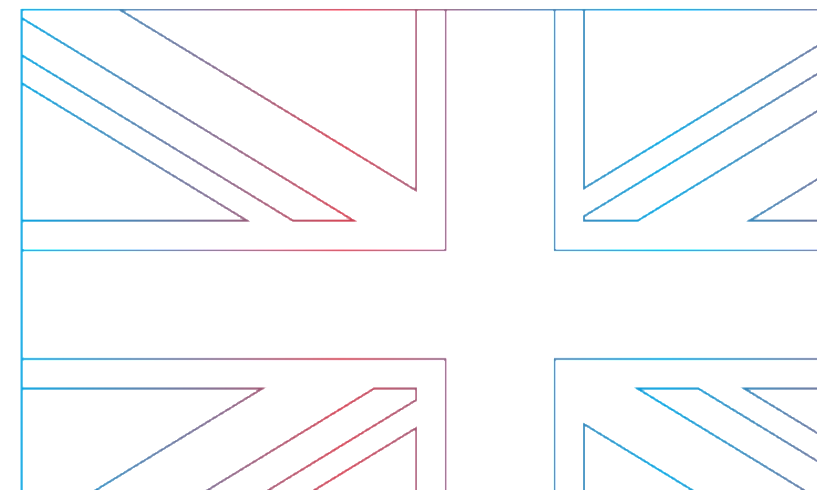




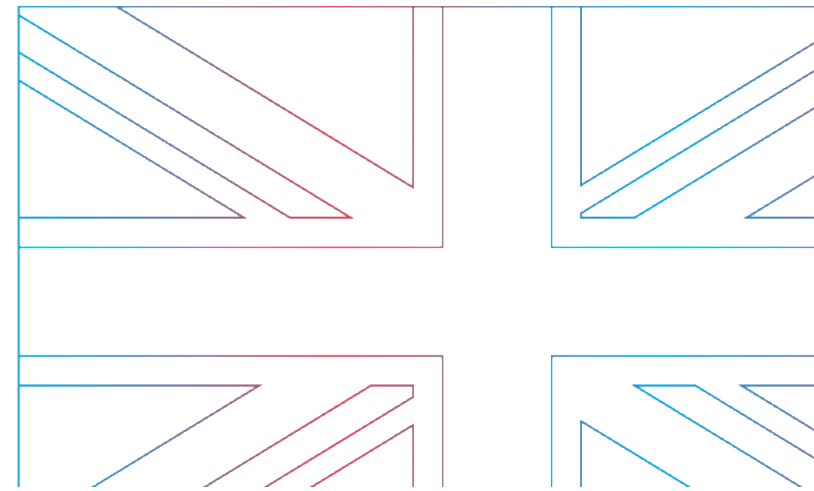
**QUEST**  
FOR  
**ENGLISH**

PAST	PRESENT	FUTURE
		<b>I (jakie?) will have done</b>
		<b>Będę miał zrobione</b>
		<b>I will have bought</b>
		<b>Będę miał kupione</b>

PAST	PRESENT	FUTURE
		<p>DONE</p> <p>WILL HAVE</p>
		<p>PERFECT</p> <p>FUTURE</p>



- Perfekty dla przyszłości robimy po słowie kluczu, tzn. **by** lub **before** do (w sensie do jakiegoś czasu)
- **I'll have finished **by** five. Then we could talk.**
- Skończę do piątej. Potem możemy pogadać.
- To jest najlepsza wskazówka i działa przynajmniej w 80%

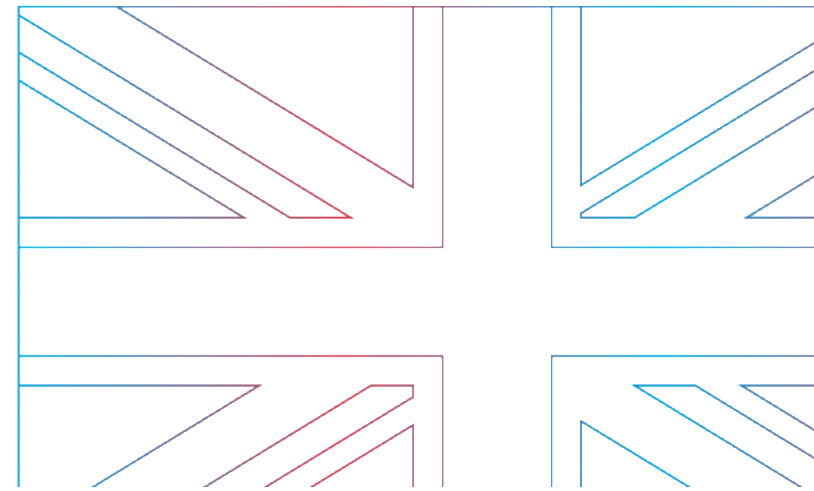


## FUTURE PERFECT

dla wyrażenia czynności,  
która zostanie zakończona  
przed określonym  
momentem w przyszłości

***I will have done my  
homework by midnight.***

***They will have painted  
the walls by Monday.***

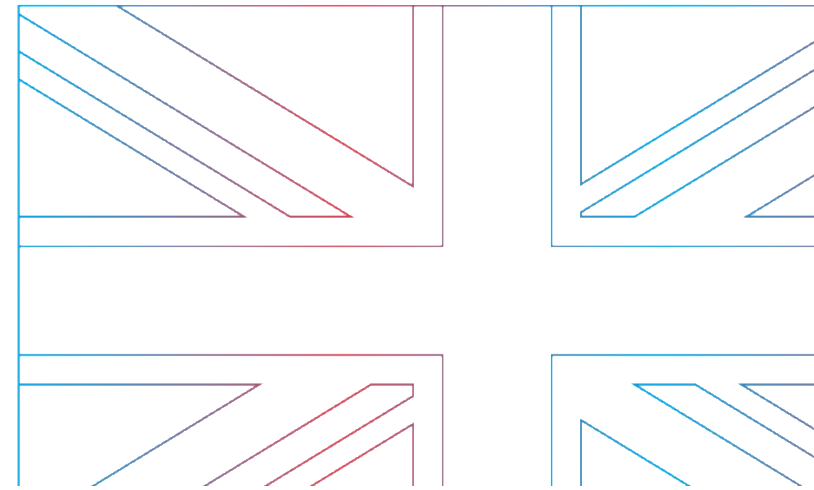


## FUTURE PERFECT

dla określenia ile razy dana czynność zostanie wykonana, bądź powtórzona, do danego momentu w przyszłości

***She will have had five plastic surgeries by the end of this year.***

***Before he starts work, he will have eaten three hamburgers.***

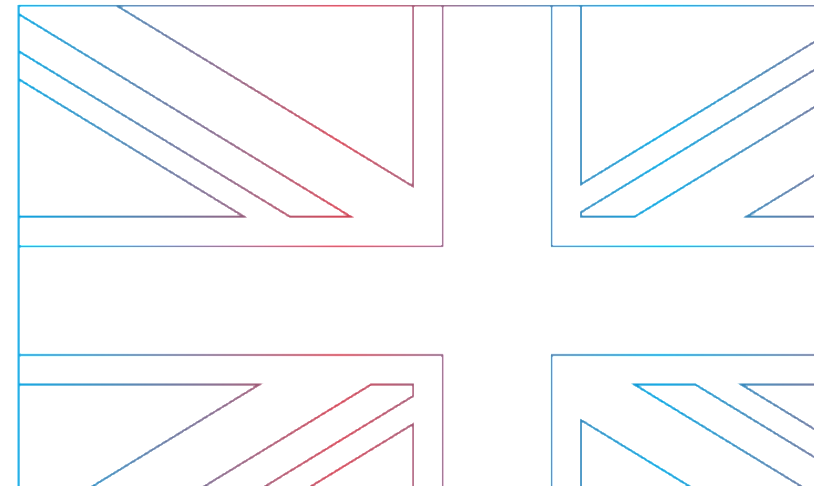


## FUTURE PERFECT

Okoliczniki czasu najczęściej występujące z czasem FUTURE PERFECT (na końcu, lub na początku zdania):

**by (the time)** – do czasu, kiedy


**before** – zanim






Za trzy lata skończę szkołę.  
In three years' time, I'll have  
finished school. [będę już  
absolwentem]

Skończę szkołę i zacznę  
pracować jako strażak.  
I'll finish school and I'll work  
as a firefighter.





**QUEST**  
FOR  
**ENGLISH**

**PAST**

**I had** (jakie?) done  
**Miałem zrobione**

**I had** bought  
**Miałem kupione**

**PRESENT**


**I have** (jakie?) done  
**Mam zrobione**

**I have** bought  
**Mam kupione**

**FUTURE**

**I** (jakie?) **will have** done  
**Będę miał zrobione**

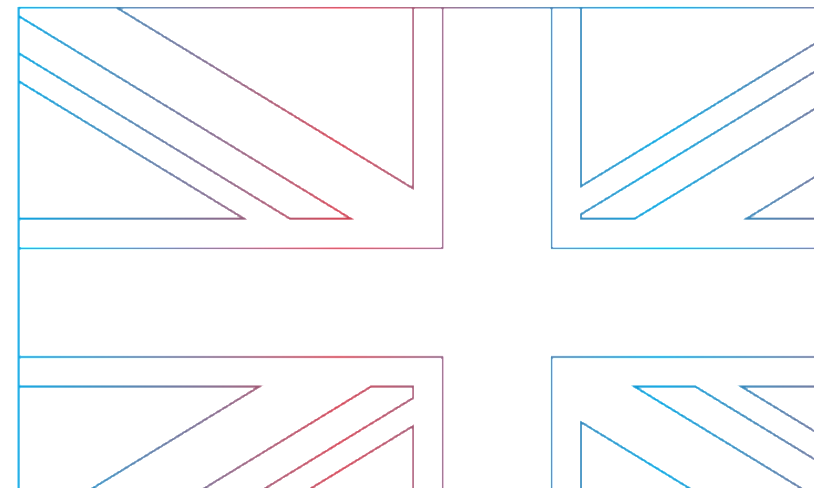
**I will have** bought  
**Będę miał kupione**



- **PRESENT PERFECT CONTINUOUS**  
Czas terażniejszy trwający dokonany

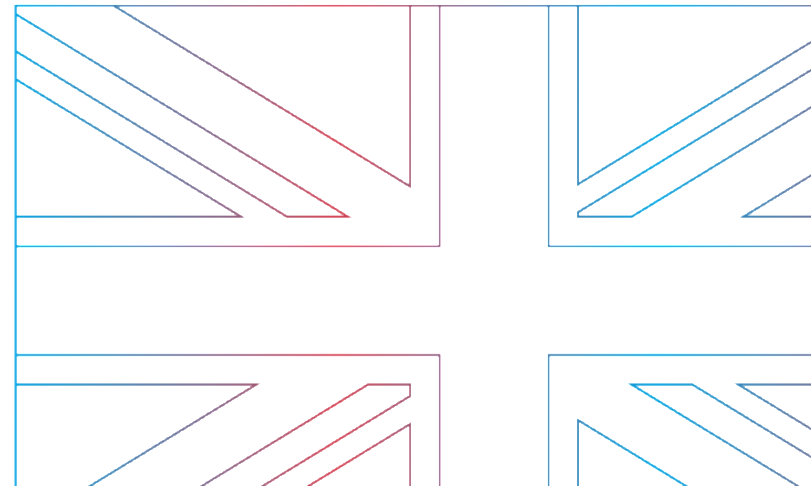
## Użycie:

- Czasu tego używamy w podobnych sytuacjach jak Present Perfect, przy czym tutaj chcemy podkreślić czas trwania czynności.



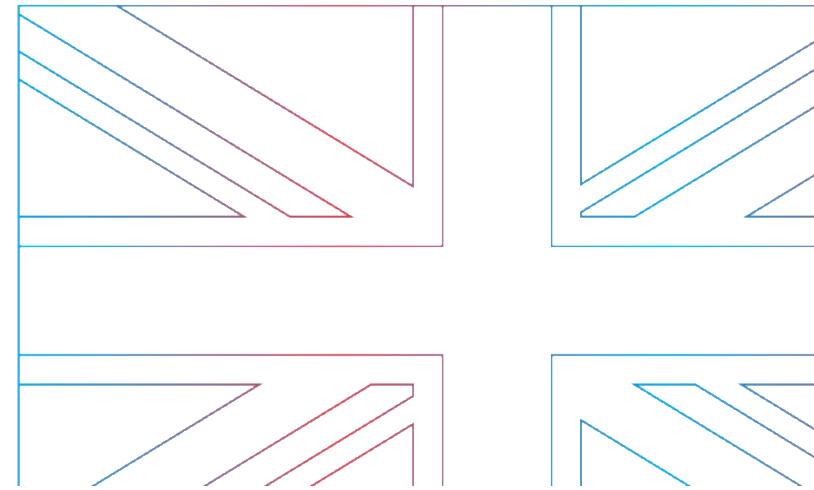
- dla zobrazowania czynności trwającej do chwili obecnej

. *I've been waiting for you for two hours.*



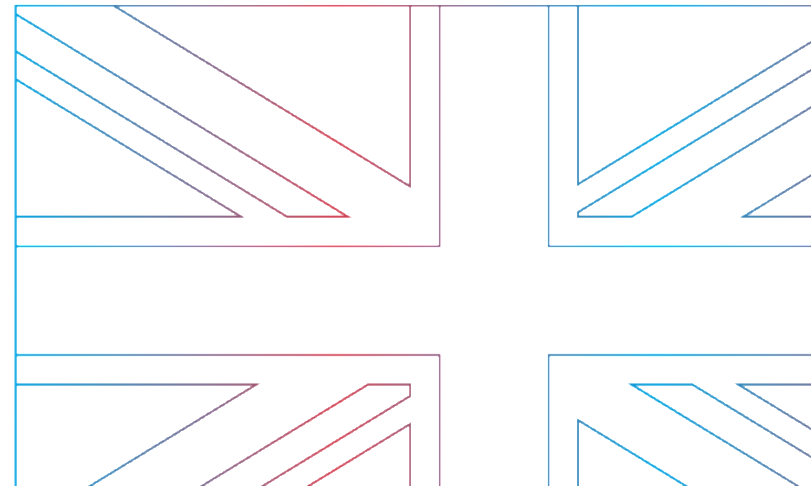
- dla zobrazowania czynności  
często powtarzającej się

. *I've been meeting  
him.*

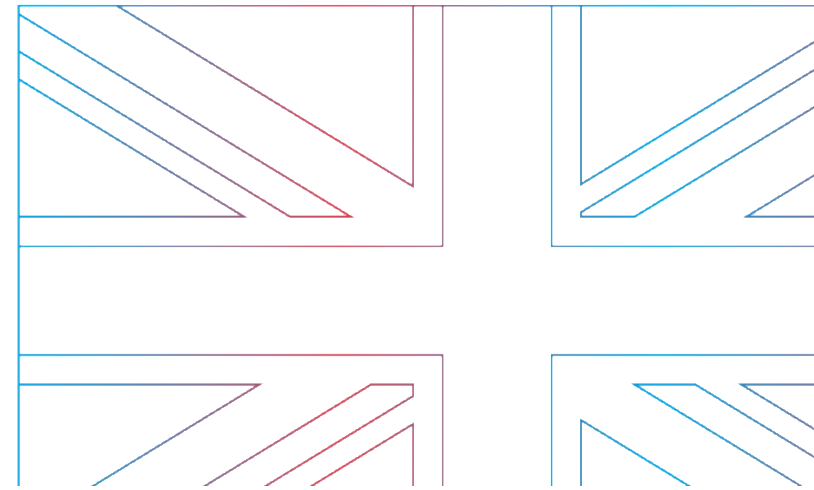


- dla podkreślenia, że czynność jeszcze nie została zakończona

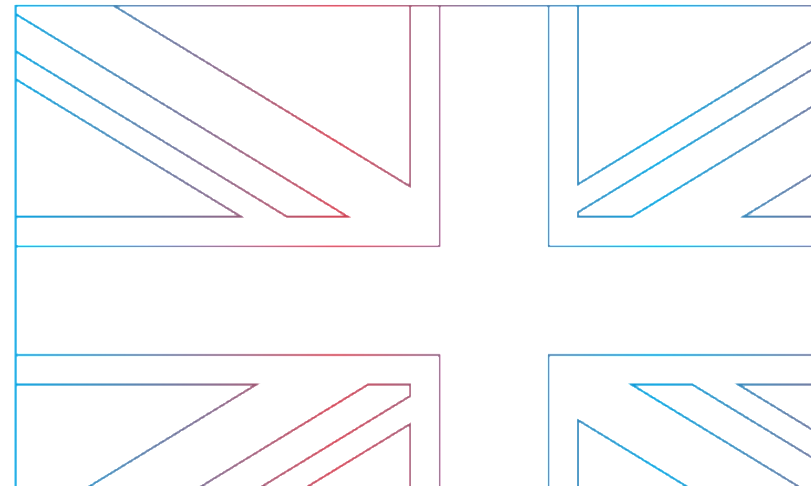
*. I've been reading  
this book since  
morning.*




- dla podkreślenia, że dana czynność spowodowała pewne skutki uboczne
- *I have been digging the garden and my hands are dirty.*
- *I'm so tired. I've been cleaning my flat all day.*



- kiedy chcemy zwrócić uwagę na daną czynność, a nie na jej skutek
- *I've been sleeping.*
- *I've been eating dinner.*

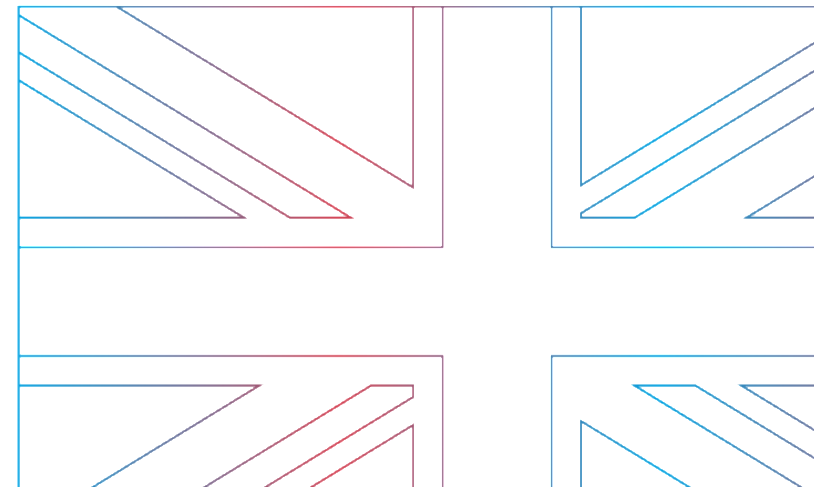


- I have been working  
all day.
- *Pracowałam przez  
cały dzień.*

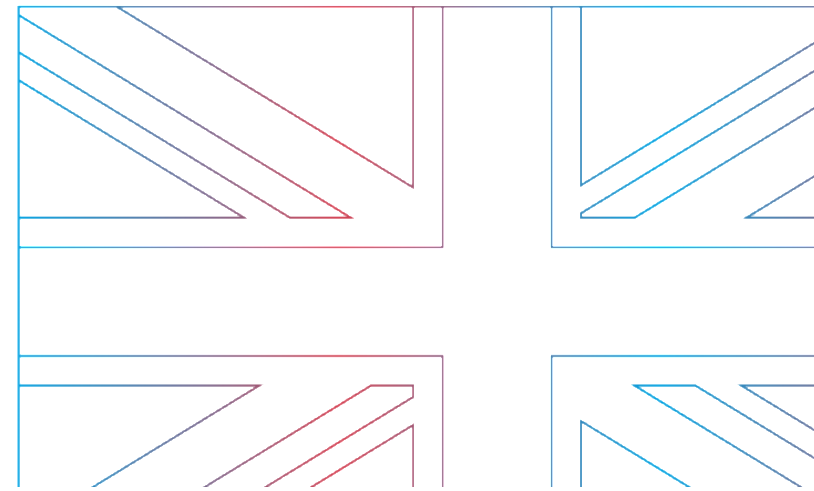


• How long have you  
been living here?

• *Jak długo tutaj  
mieszkasz?*




- He has been frying some fish that's why the house smells awful.
- *On piecze jakieś ryby i dlatego dom okropnie śmierdzi.*




. I've been studying  
for three years now.


. *Studiuję już od  
trzech lat.*



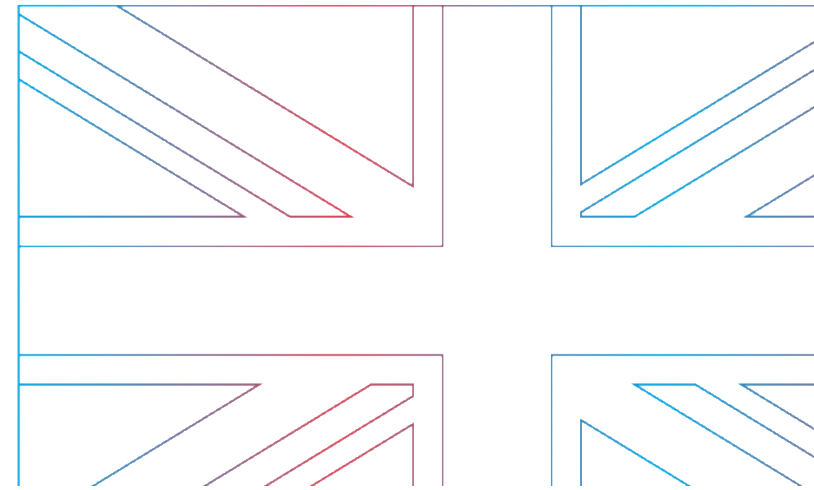
- She has been crying  
all the time recently.
- *Ostatnio ona ciągle  
płacze.*



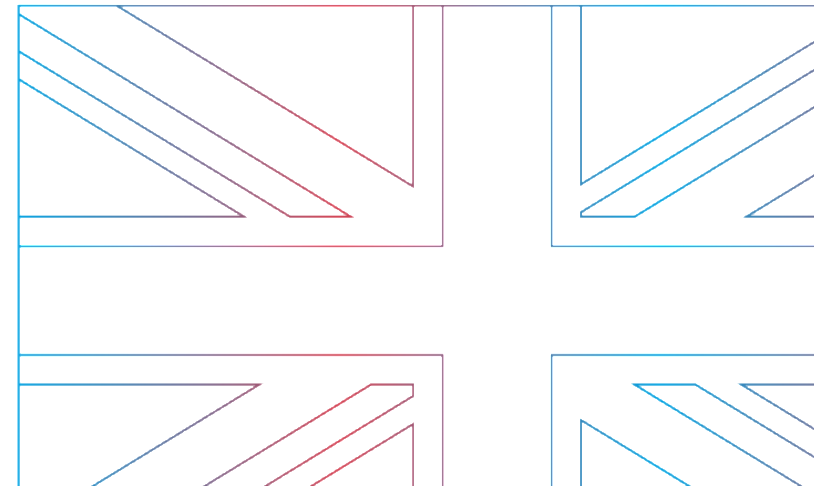
- I have been dating Tom for some time.
- *Od jakiegoś czasu chodzę z Tomkiem.*



- They have been running  
and they lost their keys.
- *Oni biegali i zgubili  
klucze.*

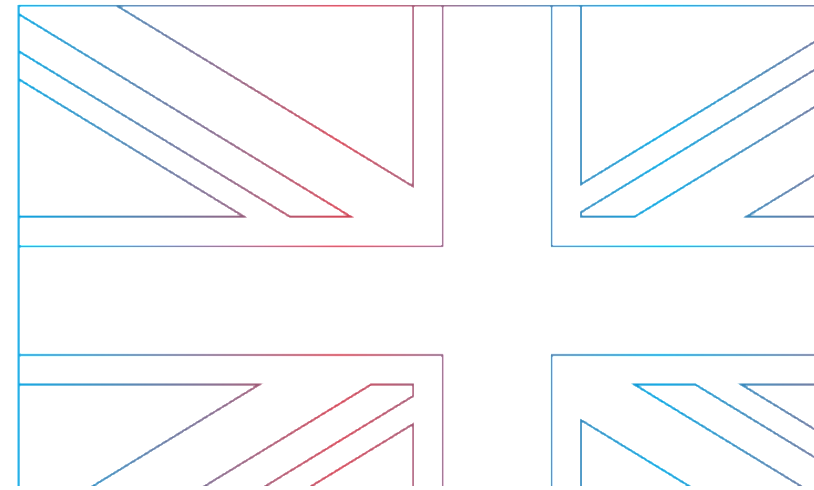


- I haven't been eating any bread because I'm on a diet.
- *Nie jadłem żadnego chleba, ponieważ jestem na diecie.*




Widziałem ten film  
I've seen this movie. [takie jest  
moje doświadczenie życiowe,  
znam ten film]

Widziałem ten film w zeszłym  
miesiącu.  
I saw the movie last month.  
[podaję okoliczności, szczegóły  
dotyczące obejrzenia przeze mnie  
tego filmu]



Kiedyś go spotkałem.  
I've met him once. [takie mam  
doświadczenie życiowe]

Spotkałem go na przyjęciu w  
zeszłym tygodniu.  
I met him at a party last week.  
[podaję szczegóły, kiedy i  
gdzie to się wydarzyło]





## PRZESZŁOŚĆ

9  
I had cooked dinner  
Had I cooked dinner?  
I had not cooked dinner

10  
I had been cooking dinner  
Had I been cooking dinner?  
I had not been cooking dinner

## TERAŻNIEJSZOŚĆ

7  
I have cooked dinner  
Have I cooked dinner?  
I have not cooked dinner

8  
I have been cooking dinner  
Have I been cooking dinner?  
I have not been cooking dinner

## PRZYSZŁOŚĆ

11  
I will have cooked dinner  
Will I have cooked dinner?  
I will not have cooked dinner

12  
I will have been cooking dinner  
Will I have been cooking dinner?  
I will not have been cooking dinner

ISTNIEJE

CIĄGNIE SIĘ