

Dealer
TOP 100





Lista
TOP25
2019

Autorzy listy



samar

zmiana miejsca r/r	FIRMA/GRUPA DEALERSKA	LICZBA sprzedanych aut	SPRZEDAŻ zmiana r/r	MIEJSCE w TOP100	UŻYWANE/ NOWE	LICZBA lokalizacji i MIASTA
b.d.	1 GRUPA PLICHTA	4 675	b.d.	3	0,35	11 Gdańsk, Gdynia, Wejherowo, Bydgoszcz, Toruń
1 ↑	2 EMIL FREY POLSKA 	4 629	50,15%	6	0,42	11 Warszawa, Katowice, Poznań, Gdańsk, Kraków, Łódź
	W ubiegłym roku (jeszcze jako PGA Polska) na najniższym stopniu podium. Teraz było jeszcze lepiej: po 50-proc. (!) wzroście sprzedaży firma znalazła się „oczko” wyżej (ze stratą zaledwie 46 aut do lidera). Na uwagę zasługuje też najwyższy w TOP10 współczynnik aut używanych do nowych (0,42).					
1 ↓	3 GRUPA PGD-IP	4 574	10,00%	1	0,22	17 Kraków, Warszawa, Katowice, Chorzów, Bielsko-Biała, Tychy, Dąbrowa Górnicza, Sosnowiec, Poznań, Wrocław, Gdańsk
0 →	4 GRUPA PTH	2 865	10,28%	4	0,22	20 Toruń, Włocławek, Grudziądz, Bydgoszcz, Poznań, Konin, Kielce, Lublin, Łódź, Kraków, Warszawa
☆	5 GRUPA KROTOSKI	2 513	27,76%	11	0,32	7 Łódź, Zgierz, Nadarzyn, Warszawa, Częstochowa
1 ↓	6 GRUPA CYGAN	2 409	14,77%	14	0,39	4 Warszawa, Poznań
☆	7 GRUPA CICHY	2 290	-43,29%	2	0,15	9 Poznań, Piła, Szczecin, Koszalin, Słupsk
1 ↑	8 GRUPA BEMO	2 058	18,41%	5	0,17	10 Poznań, Szczecin, Koszalin, Łódź, Warszawa, Rzeszów
3 ↑	9 SOBIESŁAW ZASADA AUTOMOTIVE	1 957	23,55%	7	0,21	9 Warszawa, Kraków, Łódź, Bydgoszcz, Rzeszów, Bielsko-Biała, Nowy Sącz
1 ↑	10 GRUPA ZDUNEK	1 912	18,83%	18	0,35	5 Gdańsk, Gdynia, Sopot, Olsztyn
5 ↓	11 DOBRYGOWSKI	1 765	-10,86%	25	0,43	3 Lubin, Wrocław, Kraków
2 ↓	12 CAROLINA CAR COMPANY	1 625	-1,16%	22	0,35	4 Warszawa, Ostrołęka, Bielsko-Biała
0 →	13 MM CARS	1 612	5,50%	15	0,27	6 Katowice, Zabrze, Wrocław, Lubin, Warszawa
7 ↓	14 AUTO ŻOLIBORZ	1 572	-19,80%	36	0,49	3 Warszawa
4 ↑	15 AUTO LELLEK GROUP	1 473	34,40%	9	0,17	9 Opole, Katowice, Gliwice, Wrocław, Kędzierzyn-Koźle, Nysa, Sopot
1 ↓	16 CHODZEŃ	1 457	25,71%	20	0,30	5 Warszawa, Gdańsk
9 ↓	17 CARSERVIS	1 365	-27,16%	8	0,15	12 Warszawa, Rzeszów, Olsztyn, Ostrołęka, Ostrow Maz., Ilawa
0 →	18 AUTO CENTRUM GOLEMO	1 362	22,26%	78	0,75	3 Kraków, Nowy Targ
6 ↑	19 BEDNAREK	1 298	39,72%	33	0,37	4 Łódź, Dobroń, Kalisz
6 ↓	20 TOYOTA BIELANY 	1 295	-1,15%	96	0,84	1 Warszawa
	Stołeczny dealer uzyskał najwyższy wskaźnik aut używanych do nowych na całej Liście (aż 0,84). Warto dodać, że całą swoją sprzedaż (1 295 samochodów) firma osiągnęła z jednego oddziału – to też najlepszy rezultat w naszym rankingu. A wszystkie rekordy przy... spadku sprzedaży rok do roku (-1,15 proc.)					
5 ↓	21 AUTO PARK	1 291	14,45%	29	0,34	3 Białystok, Lublin, Rzeszów
0 →	22 GRUPA PIETRZAK	1 257	20,06%	19	0,24	7 Katowice, Świętochłowice, Jaworzno, Rybnik, Tarnowskie Góry, Warszawa
3 ↑	23 TOYOTA NOWAKOWSKI	1 244	38,84%	49	0,45	2 Wałbrzych, Wrocław
7 ↓	24 TOYOTA KATOWICE	1 172	4,27%	38	0,36	3 Katowice, Częstochowa
1 ↓	25 TOYOTA ROMANOWSKI	1 164	14,12%	28	0,31	4 Kielce, Radom, Kraków

LEGENDA:

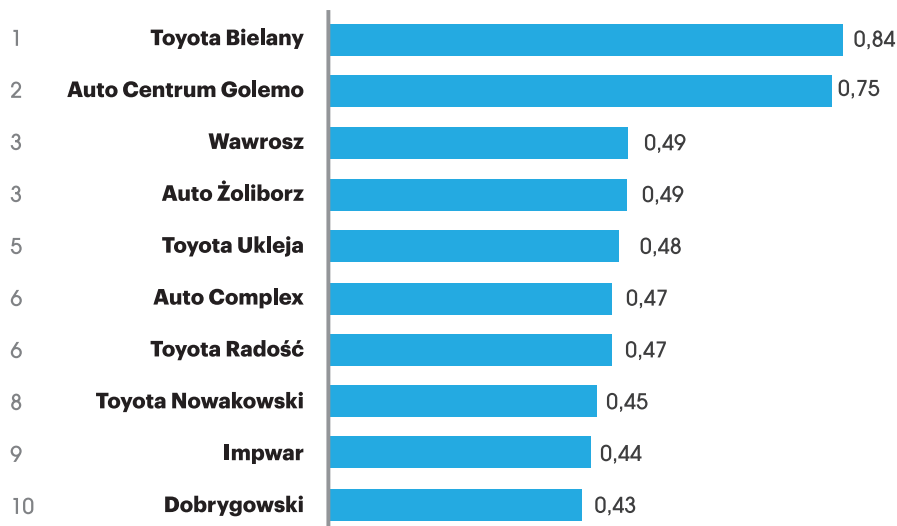
0 → pozycja na liście bez zmiany

1 ↑ zmiana pozycji na liście o 1 miejsce do góry

1 ↓ zmiana pozycji na liście o 1 miejsce w dół

☆ w poprzednich latach firma stanowiła część Grupy Krotoski-Cichy

Najlepsi dealerzy pod względem wskaźnika sprzedaży używane/nowe (2019 r.)



50 834

ŁĄCZNA SPRZEDAŻ AUT UŻYWANYCH W 2019 r.
FIRM Z TOP25

15,94%

WZROST SPRZEDAŻY 50 NAJWIĘKSZYCH DEALERÓW AUT
UŻYWANYCH (ANALOGICZNY WSKAŹNIK DLA TOP50 W
AUTACH NOWYCH WYNIÓSŁ 3,32%)

2 033

ŚREDNIA SPRZEDAŻ SAMOCHODÓW NA DEALERA
Z TOP25 (+13,41% r/r)

0,34

ŚREDNI STOSUNEK SPRZEDAŻY AUT UŻYWANYCH DO
NOWYCH DLA TOP25 (W 2018 r. WYNOŚIŁ ON 0,33)

0,84

WSKAŹNIK SPRZEDAŻY AUT UŻYWANYCH DO NOWYCH,
JAKI UZYSKAŁA WARSZAWSKA TOYOTA BIELANY.
NAJLEPSZY WYNIK NA LIŚCIE

385

ŚREDNIA SPRZEDAŻ AUT UŻYWANYCH NA PUNKT
DEALERSKI FIRM TOP25

TOP25 autoryzowanych dealerów samochodów używanych 2019 w liczbach

	2019	2018	ZMIANA r/r
SPRZEDAŻ TOP25	50 834	44 815	+13,43%
SPRZEDAŻ TOP50	70 778	61 047	+15,94%
SPRZEDAŻ TOP100	88 961	75 983	+17,08%
ŚREDNIA NA DEALERA TOP25	2 033	1 793	+13,41%
ŚREDNIA NA DEALERA TOP50	1 416	1 221	+15,97%
ŚREDNIA SPRZEDAŻ NA PUNKT TOP25	385	349	+10,29%
ŚREDNIA SPRZEDAŻ NA PUNKT TOP50	341	307	+11,07%
WSKAŹNIK UŻYWANE/NOWE TOP25	0,34	0,33	+4,33%
DYNAMIKA SPRZEDAŻY AUT UŻYWANYCH	13,47%	27,73%	-51,42%



Dealer
TOP 100



PATRONI OGŁOSZENIA LISTY SAMOCHODÓW NOWYCH



Shell
HELIX



BNP PARIBAS

PATRON OGŁOSZENIA LISTY SAMOCHODÓW UŻYWANYCH



CarGarantie[®]
takes the risk out <

top100forum.pl