

Accéder à la gestion pilotée de l'équipe Gestion Privée de La Financière de l'Echiquier, avec une orientation équilibrée.

Commentaire de gestion au 31/08/2020

Le mois d'août sur les marchés a été resplendissant, bien plus que ne le fut la réalité économique, politique et sanitaire. Tous les grands indices actions finissent en hausse. Le crédit progresse également, surtout le segment le plus risqué. L'euro s'envole face au dollar américain. Seuls les taux gouvernementaux accusent une baisse de prix, logique dans cet environnement de recherche du risque. Cette dynamique tient en partie à la stabilisation voire à la décreue du nombre de nouvelles contaminations par la Covid-19 aux Etats-Unis, même si l'Inde ou l'Europe connaissent hélas la situation opposée. La reprise économique, elle aussi, est hétérogène selon les régions, mais forte aux Etats-Unis. Enfin, la Fed a confirmé un changement très attendu de son approche de l'inflation cible, ce qui lui permettra de rester accommodante plus longtemps et plus fortement.

Dans ce contexte, le portefeuille progresse de +1,5 %.

Tous les fonds actions terminent le mois en forte hausse, sans différenciation spécifique en termes de style, de taille de capitalisation ou de zone d'investissement. Les fonds diversifiés suivent le mouvement, en particulier Echiquier Allocation Flexible qui s'adjuge +2,8 %. En revanche, les stratégies liées aux obligations d'Etats pâtissent de la hausse des taux d'intérêt. Les métaux précieux continuent leur progression et OFI Precious Metals progresse de +3,7 %. Les stratégies alternatives terminent en ordre dispersé.

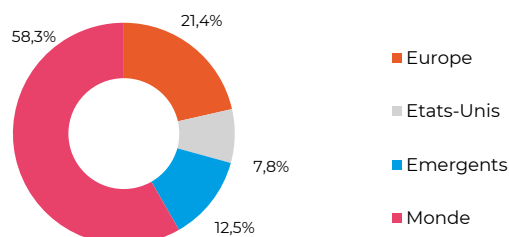
Nous n'avons pas modifié l'allocation du portefeuille au cours du mois.

Principales lignes du portefeuille

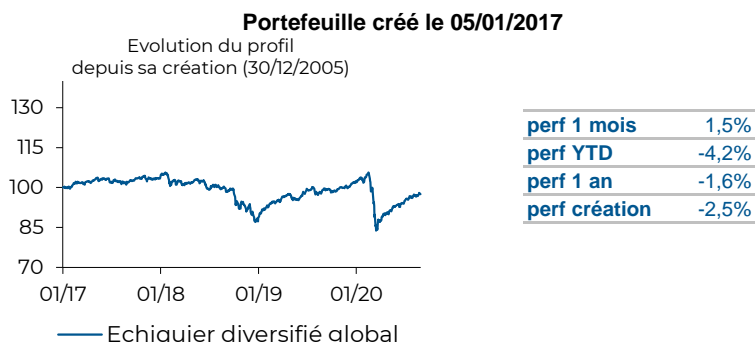
Instruments	Poids
ECHIQUIER ALLOCATION FLEXIBLE B	9,4%
JPMORGAN GLOBAL MACRO OPP - D	8,9%
PHILEAS L/S EUROPE	8,6%
ECHIQUIER QME A	8,3%
GEMEQUITY PART R	8,2%
ECHIQUIER MAJOR SRI GROWTH EUROPE A	7,9%
FRANKLIN US OPPORTUNITIES N EUR	7,8%
AMUNDI OBLIG INTERNATIONALES EUR-P-C	7,4%
ECHIQUIER AGENOR SRI MID CAP EUROPE A	7,0%
OFI PRECIOUS METALS-R	6,7%

Nombre de lignes en portefeuille **14**

Répartition du portefeuille par zone géographique



Performances nettes au 31/08/2020

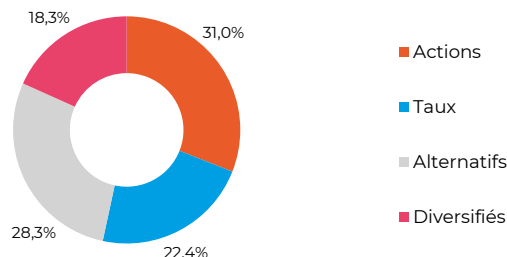


Attention : L'investissement sur les supports en unités de compte supporte un risque de perte en capital. Les montants investis sur les supports en unités de compte ne sont pas garantis par l'assureur, qui ne s'engage que sur le nombre d'unités de compte, mais sont sujets à des fluctuations à la hausse ou à la baisse dépendant en particulier de l'évolution des marchés financiers. Les chiffres cités ont trait aux années ou aux mois écoulés et **les performances passées ne préjugent pas des performances futures et ne sont pas constantes dans le temps.** Les performances sont calculées nettes de frais de gestion du contrat, de frais au titre de la gestion sous mandat du contrat et nette de frais de gestion propres aux supports en unité de compte. Les performances des indices sont calculées dividendes nets réinvestis. Elles sont calculées hors prélèvements sociaux et fiscaux. Préalablement à tout investissement sur un nouveau support en unités de comptes, vous devez prendre connaissance du document d'information clé pour l'investisseur (DICI) ou du Prospectus ou de la fiche présentant les caractéristiques principales pour chacun des supports choisis.

Indicateurs de risque

	Création	1 an
Volatilité	7,7%	10,8%

Allocation par type d'actifs



Principaux contributeurs positifs à la performance

Franklin US Opportunities 0,4%
Echiquier Agenor SRI Mid Cap Europe 0,3%
Echiquier Major SRI Growth Europe 0,3%

Principaux contributeurs négatifs à la performance

Echiquier QME -0,1%
Amundi Oblig Internationales -0,1%
Phileas L/S Europe -0,1%

Les arbitrages du mois

Pas d'arbitrage au cours du mois

Ce document a été conçu par La Financière de l'Echiquier et vous est remis par Axa France vie à des fins d'information. Il est réservé aux investisseurs ayant souscrit à l'offre.

Ce document ne constitue ni un élément contractuel, ni un conseil en investissement ni un document publicitaire.

Du fait de leur simplification, les informations contenues dans ce document sont partielles. Elles peuvent être subjectives et sont susceptibles d'être modifiées sans préavis.

Par ailleurs, les données présentées sont celles d'un profil théorique de référence en gestion sous mandat et sont donc susceptibles de ne pas refléter la répartition de votre épargne. Votre profil en Gestion sous mandat peut donc s'en écarter pour notamment

les raisons suivantes : souscription récente du contrat, versements/rachats, changement de profil etc.

Il convient de prendre contact avec votre conseiller afin de connaître la performance réelle de votre épargne investie sur les supports en unités de comptes.

La responsabilité de La Financière de l'Echiquier ou d'AXA France Vie ne saurait être engagée : par une prise de décision sur la base de ces informations.

Nous vous rappelons que la répartition de votre épargne doit être pilotée en fonction de vos besoins, vos exigences, votre horizon de placement et de votre profil d'épargnant

La Financière de l'Echiquier n'agit pas en tant que gestionnaire des contrats mais en qualité de conseiller en investissement auprès d'AXA France Vie, qui reste libre de suivre et d'exécuter ou pas les conseils fournis.