



Traduction en attente



66 M€
Netto activa



179,34 €
Inventariswaarde

Karakteristieken

Oprichtingsdatum	18/06/2019
Isin code	FR0013423357
Bloomberg code	ECHWNLG FP
Munt van notering	EUR
Resultaat	Kapitalisatie
Indice	MSCI ACWI NET RETURN EUR

Financiële voorwaarden

Inschrijvings-/uitschrijvingskost	3% max. / nihil
Jaarlijkse beheerskosten	1,000% TTC max.
Prestatievergoeding	Neen
Waardering	Dagelijks
Cut-off	middag
Settlement	T+2
Valorisatie	Société Générale
Bewaarder	BNP Paribas Securities Services

Risico- en opbrengstprofiel (%)

(wekelijkse cijfers)

	1 jaar	3 jaar	5 jaar
ICB volatiliteit	27,1	-	-
Benchmark volatiliteit	28,3	-	-
Sharpe ratio	3,2	-	-
Beta	0,6	-	-
Information ratio	4,7	-	-
Max. drawdown van het fonds	-30,6	-	-
Max. drawdown van de referentie-index	-	-	-
Herstel (werkdagen)	33,0	-	-

Lager risico, potentieel lager rendement Hoger risico, potentieel hoger rendement



Aanbevolen beleggingshorizon

5 jaren



Commentaar

Echiquier World Next Leaders K stijgt met 0,43% sinds het begin van de maand en met 60,30% sinds het begin van het jaar.

Door vanaf vandaag posities in te nemen in de toekomstige *leiders* van onze economie, vertoont het fonds veerkracht ten aanzien van de toenemende volatiliteit. De onzekerheid die momenteel heerst op de markten wordt vaak gezien als een voorbijgaande storm waarna de zon weer zal schijnen. Maar de geschiedenis toont aan dat er altijd een goede reden bestaat om de markten en de economie te vrezen. Daarom is onze filosofie anders en optimistisch. Door de megatrends te detecteren die onze toekomst zullen bepalen en ons hieraan bloot te stellen via bedrijven die een disruptief waardevoorstel doen, hopen we deze turbulenties op de korte termijn te kunnen doorstaan en dat de prestaties de door de bedrijven gecreëerde waarde vertalen. Bijvoorbeeld, het enthousiasme rond de nieuwe diagnosemethoden voor kanker die in de nabije toekomst maar een eenvoudige bloedstaal nodig zullen hebben. GUARDANT HEALTH, leider inzake liquide biopten liet de beste prestatie van de maand optekenen. Wat digitale betalingen en financiële disruptie betreft, noteren we de sterke prestatie van het Nederlandse ADYEN omdat zijn groeivoorzichten voor de middellange termijn positief blijven en bevestigd werden.

Beheerder : Rolando Grandi

Evolutie van het fonds en zijn index sinds de oprichting (basis 100)



Benchmark : bron Bloomberg

Cumulatief rendement (%)

	Fonds	Indice
1 maand	+0,4	-0,9
YTD	+60,3	-2,5
Sinds de oprichting	+79,3	-2,5

Geannualiseerde performances (%)

	Fonds	Indice
1 jaar	+79,0	
Sinds de oprichting	+57,4	-3,4

Historiek van de rendementen (%)

	jan	feb	mrt	apr	mei	jun	jul	aug	sep	okt	nov	dec	Jaar		
													Fonds	Indice	
2019							+7,2	+0,8	-6,1	+0,8	+9,9	-0,4			
2020	+7,3	-0,5	-11,0	+21,7	+17,1	+8,6	+3,3	+5,2	+0,4					+60,3	-2,5

Voor meer informatie

De ICB belegt op de financiële markten. Er bestaat een risico op kapitaalverlies.

In het verleden behaalde resultaten bieden geen garantie voor toekomstige resultaten en zijn niet constant in de tijd.

De performances van de ICB en de benchmark houden rekening met uitgekeerde inkomsten (vanaf het boekjaar 2013). Tot en met 2012 houdt de performance van de benchmark echter geen rekening met uitgekeerde inkomsten.

Dit document is bestemd voor professionele beleggers. Dit commercieel document heeft tot doel om u op vereenvoudigde wijze te informeren over de karakteristieken van de ICB.

Voor meer informatie over de risico's en kosten kan u zich tot de KIID of prospectus wenden, uw gebruikelijke contactpersoon raadplegen of u richten tot onze financiële dienstverlener BPSS, Brussels Branch, Bd Louis Schmidt, 2, 1040 Brussel.

Profiel van het fonds

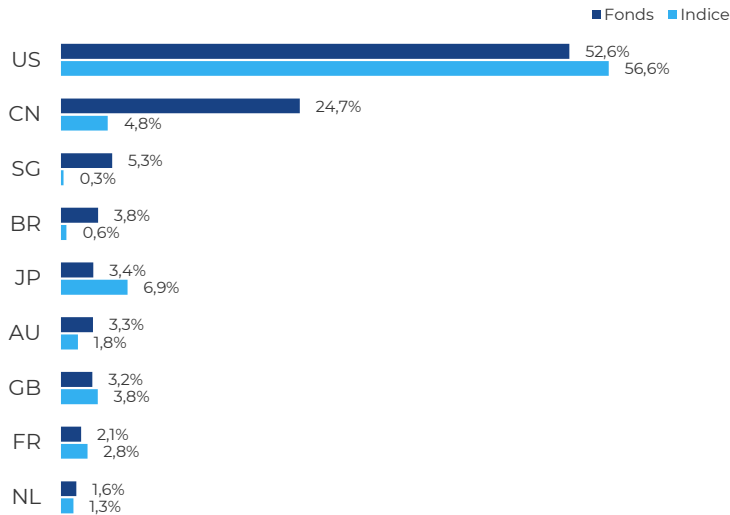
EV/Sales 2020	9,2
PER 2020	34,8
Active share	99,7%
Cash gedeelte (% van de netto-activa)	6,0%

Rendement	0,2%
Aantal posities	31
Gemiddelde kapitalisatieomvang. (M€)	18 604
Mediane kapitalisatie (M€)	14 022

Bron : LFDE

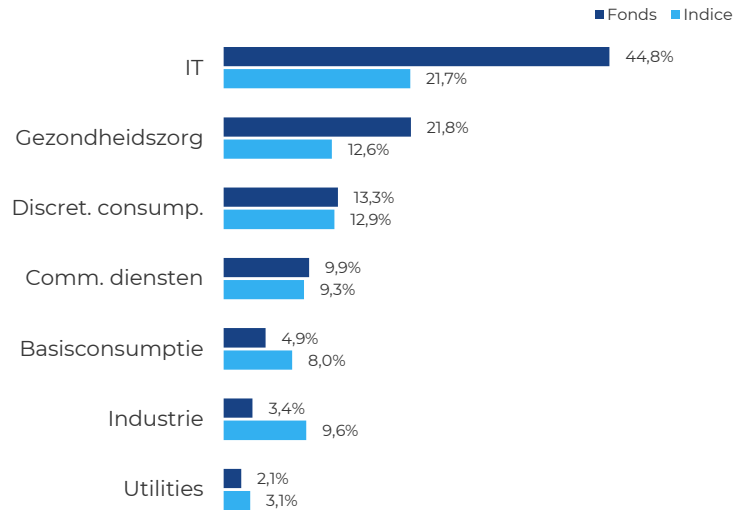
Geografische verdeling

(% van de netto-activa zonder cash)



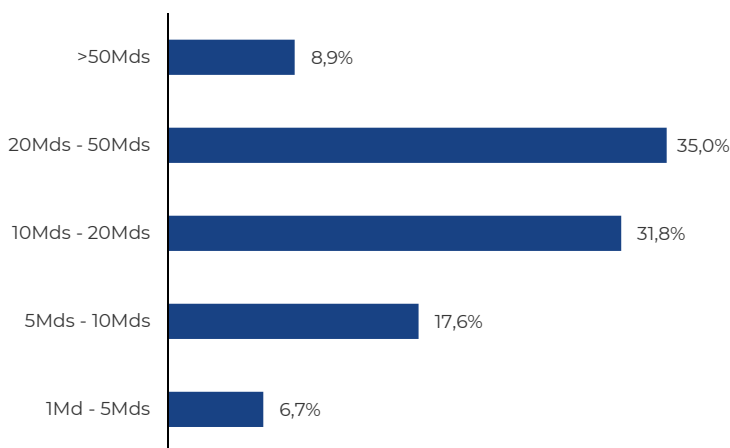
Sectorale verdeling (GICS)

(% van de netto-activa zonder cash)



Verdeling per kapitalisatieomvang (€)

(% van de netto-activa zonder cash)



Grootste posities

Waarden	Landen	Sectoren	% van de netto-activa
Alteryx	US	IT	6,7
Wuxi Biologics	CN	Gezondheid...	6,0
Sea	SG	Comm. dien...	5,0
Yihai	CN	Basisconsu...	4,6
Shake Shack	US	Discret. c...	4,4
Zscaler	US	IT	4,2
Ping An Health.	CN	Gezondheid...	4,0
Guardant Health	US	Gezondheid...	3,8
Trade Desk	US	IT	3,7
Stoneco	BR	IT	3,6

Gewicht van de 10 grootste posities : **46,0%**

Bron : LFDE

Rendementsanalyse (maandelijks)

Top 3 bijdragers		
Waarden	Performance	Bijdrage
Guardant Health	+19,4	+0,6
Haidilao	+13,7	+0,5
Daifuku	+16,2	+0,5

Gewicht van de 3 beste performers : **10,6%**

Flop 3 bijdragers		
Waarden	Performance	Bijdrage
Ping An Health.	-10,4	-0,5
Kingsoft Cloud	-12,7	-0,4
Afterpay	-13,6	-0,4

Gewicht van de 3 slechtste performers : **10,4%**

Bron : LFDE

ESG gegevens

(milieu-, sociale- en bestuurlijke criteria)

ESG score				
% waarden opgenomen in de ESG-analyse				
Rating	E	M	G	Gemiddelde
	5,3	5,2	6,6	6,1

Governance weegt voor 60% in de ESG score.

Voor meer informatie over de berekeningsmethodes voor de ESG-indicatoren, verwijzen we naar onze transparantiecode en de documenten die beschikbaar zijn op onze website www.lfde.com/nl/verantwoord-beleggen/om-verder-te-gaan/.

CO2 voetafdruk (op 30/06/2020)

(ton CO₂ equivalent per miljoen euro geïnvesteerd)

Fonds	8,0
Indice	209,2

Gegevens verstrekt via Trucost (onafhankelijk onderzoekscentrum gespecialiseerd in milieu-onderzoek). Gegevens worden gecommuniceerd op voorwaarde dat de portefeuille >80% door Trucost wordt geanalyseerd.