

AMBOSS

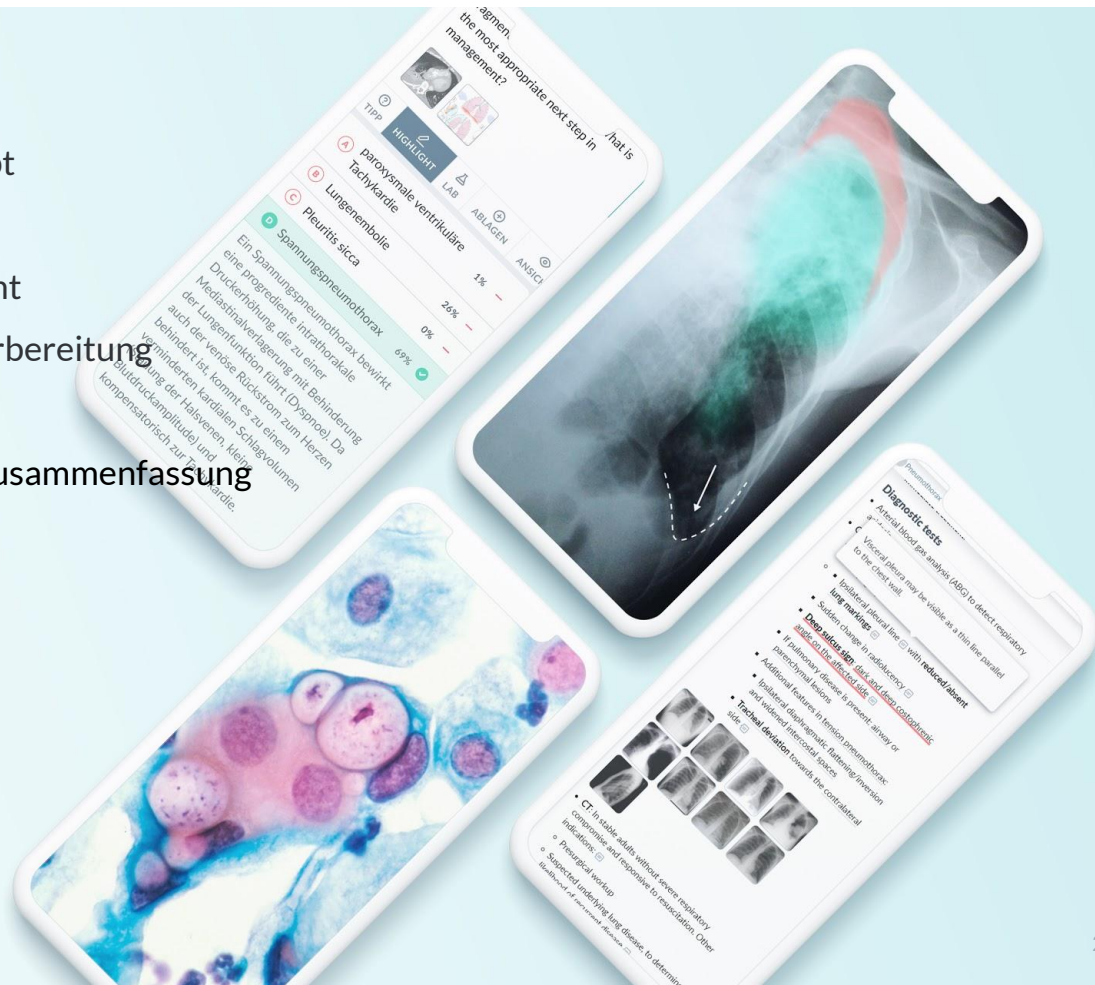
“M3 intensiv”

Herbst 2020 | Berlin & Köln

Vincent Weber
AMBOSS | Köln

Inhalt

- 01 | Veranstaltungskonzept
- 02 | Agenda
- 03 | Die Prüfung - Übersicht
- 04 | Effiziente Prüfungsvorbereitung
- 05 | Ablauf der Prüfung
- 06 | Grundlegendes und Zusammenfassung



“M3-intensiv”

Veranstaltungskonzept

Grundsätze der Veranstaltung.



Es kommt auf **dich** an!



Beteiligt euch **aktiv**!



Profitiert von den
unterschiedlichen
Dozierenden.

Im Abschluss

**Unterlagen der
Veranstaltung
zum Download.**

LINK folgt.



Hygienekonzept



Haltet einen Mindestabstand von 1,5 m zu anderen Personen ein!



Wascht bzw. desinfiziert euch regelmäßig die Hände!



Tragt einen Mund-Nasen-Schutz, sobald ihr euren Platz verlasst!
An eurem Platz ist euch das Tragen freigestellt.

Befolgt die weiteren Hygieneauflagen am Veranstaltungsort!

“M3-intensiv”

Vorstellung der Agenda

Ein Gemeinschaftsprojekt von



M3-intensiv 2020 „Covid-Edition“ Berlin

Tipps & Tricks | Pitfalls | Prüfungssimulation

28.-29. September 2020

Veranstaltungsort

Berliner Stadtmission
Lehrter Straße 68 | 10557 Berlin

PROGRAMM

Montag, 28.09.2020		
09:30	Registrierung	
10:00	Begrüßung	<i>Armin Ehl, Hauptgeschäftsführer Marburger Bund Bundesverband</i>
10:15	Vorstellung Agenda Allgemeine Einführung - Ablauf, Formalia, praktische Hinweise, Basic-Skills.	<i>Vincent Weber, AMBOSS</i>
11:00	Erfolgreich durch die mündliche Prüfung - Grundtechniken	<i>Prof. Reinhard Griebenow</i>
11:45	Speakers' Corner & Kaffeepause	
12:00	Radiologie-Crashkurs	<i>PD Dr. Bettina Baeßler</i>
13:00	Gastroenterologie	<i>Prof. Franz Ludwig Dumoulin</i>
13:45	Mittagspause mit Essen	
14:30	Prüfungssimulation mit Nachbesprechung I	<i>Prof. Franz Ludwig Dumoulin</i>
15:00	Kardiologie	<i>Dr. Kathrin Klein</i>
15:45	Speakers' Corner & Pause	
16:15	Pneumologie	<i>Dr. Kathrin Klein</i>
17:00	Notfallmedizin	<i>Dr. Kathrin Klein</i>
17:45	Wissenswertes zum Berufseinstieg: Stelle Deine Fragen unserem MB-Juristen	<i>RA Gregor Klöcker, Verbandsjurist Marburger Bund Bundesverband</i>



Dienstag, 29.09.2020		
09:00	Begrüßung	<i>Birgitt Mauler, Allianz</i>
09:15	Unfallchirurgie	<i>PD Dr. Gereon Schiffer</i>
10:45	Speakers' Corner	
11:15	Prüfungssimulation mit Nachbesprechung II	<i>PD Dr. Gereon Schiffer</i>
12:00	Viszeralchirurgie	<i>Dr. Judith Meckel</i>
12:45	Mittagspause mit Essen	
13:30	Viszeralchirurgie II	<i>Dr. Judith Meckel</i>
14:15	Prüfungssimulation mit Nachbesprechung III	<i>Dr. Judith Meckel</i>
15:00	Speakers' Corner & Pause	
15:30	Prüfungssimulation IV	<i>Prof. Reinhard Griebenow</i>
16:15	Prüfungssimulation V	<i>Prof. Reinhard Griebenow</i>
16:45	Abschlussbesprechung, Evaluation & Verabschiedung	<i>AMBOSS</i>
17:00	Ende der Veranstaltung	



Unsere Partner



Ein Gemeinschaftsprojekt von



M3-intensiv 2020 „Covid-Edition“ Köln

Tipps & Tricks | Pitfalls | Prüfungssimulation

1.-2. Oktober 2020

Veranstaltungsort

Dorint Hotel am Heumarkt

Pipinstr. 1 | 50667 Köln

PROGRAMM

Donnerstag, 01.10.2020		
09:30	Registrierung	
10:00	Begrüßung	<i>Michael Krakau, 2. Vorsitzender LV NRW/RLP</i>
10:15	Vorstellung Agenda Allgemeine Einführung - Ablauf, Formalia, praktische Hinweise, Basic-Skills.	<i>Vincent Weber, AMBOSS</i>
11:00	Erfolgreich durch die mündliche Prüfung - Grundtechniken I	<i>PD Dr. Wolfgang Hummerich</i>
11:45	Speakers' Corner & Kaffeepause	
12:15	Viszeralchirurgie I	<i>Dr. Judith Meckel</i>
13:00	Viszeralchirurgie II	<i>Dr. Judith Meckel</i>
13:45	Mittagspause mit Essen	
14:30	Prüfungssimulation mit Nachbesprechung I	<i>Dr. Judith Meckel</i>
15:15	Prüfungssimulation mit Nachbesprechung II	<i>PD Dr. Wolfgang Hummerich</i>
16:00	Speakers' Corner & Pause	
16:30	Erfolgreich durch die mündliche Prüfung – Grundtechniken II	<i>PD Dr. Wolfgang Hummerich</i>
17:15	Prüfungssimulation mit Nachbesprechung III	<i>PD Dr. Wolfgang Hummerich</i>
18:00	Wissenswertes zum Berufseinstieg: Stelle Deine Fragen unserem MB-Juristen	<i>RA Andreas Höffken, Geschäftsführer MB LV NRW/RLP</i>



Freitag, 02.10.2020		
09:00	Begrüßung	
09:15	Unfallchirurgie	PD Dr. Gereon Schiffer
10:45	Speakers' Corner & Pause	
11:15	Prüfungssimulation mit Nachbesprechung IV	PD Dr. Gereon Schiffer
12:00	Kardiologie	Dr. Kathrin Klein
12:45	Pneumologie	Dr. Kathrin Klein
13:30	Mittagspause mit Essen	
14:15	Notfallmedizin	Dr. Kathrin Klein
15:00	Radiologie-Crashkurs	PD Dr. Bettina Baeßler
16:00	Speakers' Corner & Pause	
16:30	Gastroenterologie	Prof. Franz Ludwig Dumoulin
17:15	Prüfungssimulation mit Nachbesprechung V	Prof. Franz Ludwig Dumoulin
17:45	Abschlussbesprechung, Evaluation & Verabschiedung	AMBOSS
18:00	Ende der Veranstaltung	



Unsere Partner



M3-intensiv”

Die Prüfung - Übersicht

Das mündlich-praktische “M3”-Examen.



Praktische Prüfung!



2 Prüfungstage
45-60 Min./
Student*in/Tag



4 Fächer

A group of four diverse students are gathered around a wooden table in a library, focused on their studies. A young man with glasses and a plaid shirt is pointing at a laptop screen, while a young woman with long dark hair in a plaid shirt looks on intently. In the background, another student is writing in a notebook. The shelves behind them are filled with books, creating a scholarly atmosphere.

Effiziente Prüfungsvorbereitung

Klinisches Wissen wiederholen.






Innere Medizin – Chirurgie – Wahlfach – „4.Fach“

AMBOSS-M3-Lernplan

Strukturierte Prüfungsvorbereitung g mit der Möglichkeit zur individuellen Schwerpunktsetzung



- 20 Lerntage
 - Innere Medizin (10 Tage)
 - Chirurgie (5 Tage)
 - Grundlagen/Skills (5 Tage)
- Beispielfragen
- Klinische Fälle
- Ausreichend Zeit für das 3. und 4. Prüfungsfach
- Eigenständige Schwerpunktsetzung!



 Übersicht BibliothekKapitel
Auditor Fragen Auswertung Shop Account Kontakt & Info

Bibliothek

(2) Medical Roadmap Rationales

-  Notfall
-  Vorklinisches Wissen
-  Klinisches Wissen
-  Arzt-Fokus-Themen
-  Praktische Fähigkeiten
-  Leitsymptome
-  Klinische Fälle
-  PJ-Bereich
-  Famulatur-Bereich
-  Mündliches Examen (M3)

< BIBLIOTHEK

Mündliches Examen (M3)

-  Drittes Staatsexamen
-  Lernplan "Mündliches Examen" in der Übersicht
-  Tag 1: Kardiologie und Angiologie I
-  Tag 2: Kardiologie und Angiologie II
-  Tag 3: Pneumologie
-  Tag 4: Hämatologie und Onkologie
-  Tag 5: Gastroenterologie
-  Tag 6: Endokrinologie
-  Tag 7: Nephrologie
-  Tag 8: Rheumatologie



ALLE SEKTIONEN ÖFFNEN

- Aa +

Lernplan und Fragen für die mündliche Prüfung (M3)

Letzte Aktualisierung: 30.06.2020

KLINIK

☐ GELERNT

Abstract



Tag 1–10: Innere Medizin



↳ Tag 1: Kardiologie und Angiologie I



- Arterielle Hypertonie
- Koronare Herzkrankheit
- Akutes Koronarsyndrom
- Myokardinfarkt
- Herzkatheteruntersuchung
- Phlebothrombose
- Lungenembolie
- Periphere arterielle Verschlusskrankheit

Beispielfragen für die M3-Prüfung

- Wie wird die arterielle Hypertonie im deutschsprachigen Raum definiert? Und wie unterscheidet sich diese Definition von derjenigen amerikanischer Fachgesellschaften?
- Welche häufigen Ursachen einer sekundären Hypertonie kennst du?
- Was sind mögliche Fehlerquellen bei der Blutdruckmessung?
- Welche Basismaßnahmen sollten vor Einleitung einer antihypertensiven, medikamentösen Therapie ergriffen werden?



“Weniger ist mehr!”

Im Vorfeld der Prüfung.



Prüfungsprotokolle



Prüfer*innen



Prüfungsgruppe

Grundregeln der gemeinsamen Prüfungsvorbereitung



**Regelmäßige
Vernetzung**



**Produktives
Einüben**



**Prüfungs-
simulation(en)**

M3-intensiv”

Ablauf an den Prüfungstagen













M3-Examen

Anamnese und Untersuchung











**Vorhandene
Informationen sinnvoll
nutzen!**

Bibliothek

-  Notfall
-  Vorklinisches Wissen
-  Klinisches Wissen
-  Arzt-Fokus-Themen
-  **Praktische Fähigkeiten**
-  Leitsymptome
-  Klinische Fälle
-  PJ-Bereich
-  Famulatur-Bereich
-  Medizinisches Englisch (M3)

< BIBLIOTHEK

Praktische Fähigkeiten

-  Anamnese
-  Befunde
-  Körperliche Untersuchung
-  Notfallversorgung
-  Prozeduren und invasive Methoden
-  Pathologie-Diagnostik
-  Stationäre Aufgaben
-  Sonographie
-  Röntgendiagnostik
-  Background Sources für den

< PRAKTISCHE FÄHIGKEITEN

Anamnese

-  Anamnese
-  Anamnese- und Untersuchungsbogen



Strukturierte körperliche Untersuchung

Verfassen der Epikrise.



Zeiteinteilung



Nicht verzetteln



Festes Schema

A photograph of three medical students in teal scrubs and surgical caps. They are gathered around a smartphone, with one student pointing at the screen. They are standing near a window with a brick wall visible outside. The scene is brightly lit by natural light.

M3-Examen

Patientenvorstellung & -untersuchung

Patientenvorstellung

**In wenigen
Worten ein Bild
des Patienten
erzeugen.**



- 1 Wen haben wir vor uns?
- 2 Anamnese
- 3 Untersuchungsbefunde
- 4 Verlaufsbeschreibung
- 5 Weiteres Prozedere

Ärztliche Eignung unter Beweis stellen.

- Auftreten
- Relevante Informationen vermitteln

Patientenuntersuchung

Demonstration grundlegender ärztlicher Fähigkeiten



- Prüfer und Patienten ansprechen
- Vorgehen erläutern
- Mögliche pathologische Befunde?
- Ggf. in der Lage sein, Untersuchungen zu beschreiben oder am Modell zu demonstrieren

Wichtig!

- Ggf. Untersuchungstechniken des 4. Faches beherrschen
- Relevante Informationen vermitteln

Grundregeln während der gesamten Prüfung



Zeit nehmen



Strukturiert antworten



„Banales“ nennen

M3-Examen

Grundlegendes und Zusammenfassung

“Go for it!”

**Das sollte man
beherzigen...**



- Versetzt euch in die Rolle des/der Prüfer*in
- Erscheinungsbild als Gruppe
- Ärztliches Auftreten
- Erklären von Gedankengängen
- Gefährliche Verläufe beachten
- Stets **strukturiert** vorgehen
- Prüfung **aktiv** mitgestalten (*bzw. es zumindest versuchen...*)

CAVE

**Das sollte man
lieber
vermeiden...**



- Keine Diskussionen mit den Prüfer*innen
- Fragen **nicht** unaufgefordert beantworten
- Raten oder **nichts** sagen
- Floskeln vermeiden
- Verlasse dich nicht **ausschließlich** auf Prüfungsprotokolle!
- **Fächerübergreifende** Themen (!)
- Nicht durch die anderen Prüfungen **verunsichern** lassen!

A group of four students are gathered around a wooden table in a library, focused on their work. A young man with glasses and a striped shirt is pointing at a laptop screen, while a young woman with long dark hair in a plaid shirt looks on attentively. In the background, another student is visible, and the shelves of the library are filled with books.

Wichtig

Untersuchungstechniken üben

Freies Artikulieren

Vorbereitung in der Gruppe nutzen

Zusammenfassung



Selbstvertrauen



Zielbewusstsein



Spaß haben

Zum Schluss

**Fragen,
Anregungen,
Input?**

Her damit!



Vincent

vwr@amboss.com



Danke für die Aufmerksamkeit!

Schön, dass ihr da seid. Viel Erfolg!

