

# BEAUTY FORUM

## HYGIENE FAKTOR

Massnahmen im Institut  
ab Seite 16

## TREND LOOKS

Profi-Make-up für den Sommer  
ab Seite 40

Dossier:

## *Coolness Faktor*

Kühlende und unterstützende  
Pflegetreatments im Sommer  
ab Seite 26

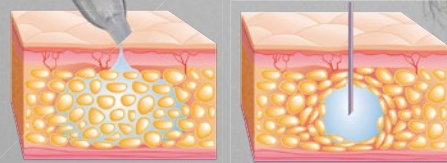
Für Gesicht, Hals,  
Dekolleté und Haare!

# MED-JET

Das nadelfreie Injektionssystem  
für Mikro-Opening aus Kanada



Vergleich mit  
Nadelinjektion.



Mit dem patentierten Niederdruckverfahren werden schmerzfrei und sicher Substanzen wie Hyaluronsäure, Kosmetika, Botox bis hin zu Medikamenten in gewünschter Menge und gewünschter Hauttiefe durch Hautöffnungen gebracht die 6 x kleiner sind als die kleinste Spritzennadel.



HAARWURZEL

STIRN LIFT

AUGENFALTEN

OHRLÄPPCHEN LIFT

NASOLABIAL

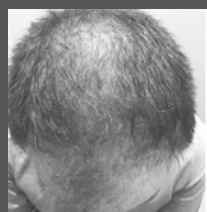
OBERLIPPENFÄLTCHEN

LIPPENVOLUMEN

DOPPELKINN

GESICHTSSTRAFFUNG

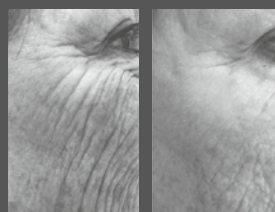
DEKOLLETÉ



Vorher



Nachher



Vorher

Nachher



Vorher

Nachher



## VANQUISH ME™

Effektiv Körperfett  
reduzieren mit Radiowellen  
ohne Hautberührung



## EXILIS™

Einziges Gerät mit Radiofrequenz  
und Ultraschall gemeinsam für  
Faltenreduktion und Fettzerstörung  
an nahezu allen Körperbereichen



## VIVACE®

Die neueste Generation  
Anti-Aging und Hautverjüngung.  
Mikro-Needling mit Radiofrequenz

## PARKER WELLGROUP

PROFESSIONELLE BEAUTY SYSTEME

Bösch 104, CH-6331 Hünenberg  
Telefon: +41 (0) 4451 - 215 30  
info@parker-wellgroup.com  
www.parker-wellgroup.com

Alle unsere Geräte sind von höchster  
Qualität und mit wissenschaftlichen  
Wirknachweisen. Wir verkaufen  
**keine Chinageräte.**



# Endlich: Es geht *weiter!*

Sie können wieder arbeiten, liebe Leserinnen: Das freut Ihre Kundinnen natürlich ganz besonders – sie warten schliesslich schon seit Wochen sehnsüchtig auf einen Termin! Dass Kosmetikstudios ein wichtiger Bestandteil der Gesellschaft sind, bei dem es zudem sehr hygienisch zugeht, findet auch der Schweizer Bundesrat. Darum durften Kosmetikstudios als eine der ersten Geschäfte seit dem 27. April wiederoeffnen. Als Bedingung muss laut Schweizer Bundesrat ein überzeugendes Schutzkonzept vorhanden sein.

Für eine schnelle Hilfe und Anleitung in dieser Situation haben wir Ihnen vor der Eröffnung einen exklusiven Online-Artikel „Wiederoeffnung von Kosmetikstudios“ auf [www.beauty-forum.ch](http://www.beauty-forum.ch) von Unternehmerin und Kosmetikerin Rosine Dätwyler zur Verfügung gestellt. Damit Sie beim Hygienekonzept auf der sicheren Seite sind, stellen wir Ihnen in dieser Ausgabe zusätzlich im Artikel „**Jetzt erst recht!**“ ab Seite 16 wichtige Hygienemassnahmen vor, die Sie in Ihrem Institut und bei Ihren Kunden unbedingt einhalten sollten.

Um bei der Wiederoeffnung und dem nahenden Sommer trotzdem einen kühlen Kopf zu bewahren, erfahren Sie in unserem **Dossier „Coolness Faktor“** ab Seite 26, wie Sie Ihre Kundinnen mit kühlenden und schützenden Pflegetipps im Sommer verwöhnen können.

Und damit Sie auch zukünftig für alle Situationen gewappnet sind, stellen wir Ihnen im Artikel „**Laser & Co. – was ist erlaubt?**“ ab Seite 20 die aktuelle Verordnung V-NISSG sowie Möglichkeiten der „**Heim- statt Fortbildung!**“ ab Seite 38 vor.

Sie sehen also: Wir werden diese Situation bestimmt gemeinsam meistern – wir halten zusammen! Ihre

*Nadine Frank*

Editor, [nadine.frank@health-and-beauty.com](mailto:nadine.frank@health-and-beauty.com)

**NEUER  
TERMIN!**



**BEAUTY  
FORUM  
SWISS**  
by COSMOPROF

**Bilden Sie sich weiter, besuchen Sie Seminare!** Blocken Sie darum schon jetzt den **3. und 4. Oktober** – denn das ist der neue Termin der BEAUTY FORUM SWISS 2020 in Zürich. Wir freuen uns auf Sie! Mehr Infos finden Sie ab Seite 50 oder unter [www.beauty-fairs.ch](http://www.beauty-fairs.ch)

**Schnell  
informiert**



Auf unserer Website [www.beauty-forum.ch](http://www.beauty-forum.ch) und auf unserem Instagram-Account [@beauty\\_forum\\_ch](https://www.instagram.com/beauty_forum_ch) informieren wir Sie regelmässig über die neuesten Up-dates zum Thema „Corona“. Gerade in diesen unsicheren Zeiten sollte die Beauty-Community zusammenhalten!



16

**JETZT ERST RECHT!**  
Hygienemassnahmen  
im Institut



26

**Dossier**  
**FRISCHE-FAKTOR**

So behandeln Sie  
Sommerhaut  
richtig!

# Inhalt

MAI 2020

## COMMUNITY

- 6: Branchen-News
- 7: SFK
- 8: BEAUTY FORUM im Web
- 9: Online-Seminare

## BEAUTY & CARE

- 10: **Va bene, liebe Vene!**  
Zusatzbehandlung bei  
Venenschwäche
- 15: **News**  
Pflege
- 16: **Jetzt erst recht!**   
Hygiene in Kosmetikinstituten
- 20: **Laser & Co. – was ist erlaubt?**  
Verordnung V-NISSG
- 22: **Eindringlinge eindämmen**   
Virale und bakterielle  
Infektionen über Haut  
und Schleimhäute

## ▶ DOSSIER

- 26: **Pflege im Sommer**  
Intro
- 28: **To peel or not to peel?**  
Peelings im Sommer: ja oder  
nein?
- 30: **Coole Kugeln für kühle Köpfe**  
Eiswellen-Behandlung
- 33: **Urlaubsparadies Kosmetik-  
institut**  
Entspannung an heissen Tagen
- 34: **Sonnenreif**  
Beautywirkstoffe im Sommer

- 36: **Schlank und schön**  
Kosmetische Behandlungen  
bei Diäten

## LIFE & WORK

- 38: **Heim- statt Fortbildung!**  
Online-Seminare für  
Kosmetikerinnen

## STYLE & FASHION

- ▶ 40: **Sexy & the city**  
Trendlooks Sommer 2020
- 46: **Abpudern bitte!**  
Step-by-step zum Cover
- 49: **News Style**

## MESSE

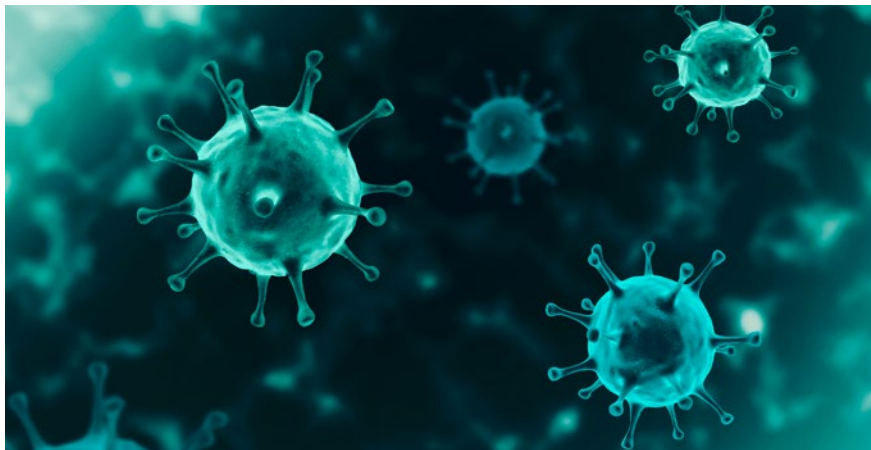
- 50: **Save the date!**  
26. BEAUTY FORUM SWISS

## IN JEDER AUSGABE

- 3: **Editorial**
- 52: **Ausbildungen**
- 56: **Horoskop**
- 57: **Impressum, Werbepartner,  
Vorschau**
- 58: **Ganz persönlich**

### Titelbild:

Fotograf: Ralf Eyertt  
Hair- & Make-up-Artistin: Iryna Müller  
Model: Alina Dietler




## Wiedereröffnung

**BAG/SECO** | Der Bundesrat hat entschieden, dass jene in Artikel 6 Absatz 3 der Covid-19-Verordnung 2 erwähnten Betriebe, zu denen auch Kosmetikstudios gehören, ab dem 27. April 2020 wieder geöffnet werden dürfen, sofern sie über ein Schutzkonzept verfügen, damit das Übertragungsrisiko minimiert wird.

Insofern muss in diesem Schutzkonzept dargestellt werden, wie die Hygiene- und Verhaltensregeln des BAG eingehalten werden sollen. Verantwortlich für die Erstellung der Schutzkonzepte ist jeder einzelne Betrieb. Betriebe können sich dabei auf die gesundheits- und arbeitsrechtlichen Vorgaben des BAG und des SECO abstützen. Eine Genehmigung der Konzepte durch kantonale oder Bundesstellen ist nicht vorgesehen. **Weitere Informationen und ein Muster-Schutzkonzept für Betriebe erhalten Sie unter: [www.seco.admin.ch](http://www.seco.admin.ch)**

Hier ein Auszug aus dem Solidaritätsangebot für Sie



Frauen aus unterschiedlichen Bereichen bieten Frauen, die von der Corona-Krise schwer getroffen sind, kostenlose Dienstleistungen an.

## VON FRAUEN FÜR FRAUEN

**Wirtschaftsfrauen Schweiz** | Die Wirtschaftsfrauen Schweiz unterstützen unternehmerisch tätige Frauen mit kostenlosen Dienstleistungen. Der Verband hat eine Initiative lanciert, um Inhaberinnen von kleineren und mittleren Unternehmen, Geschäftsfrauen mit eigenem Business, Einfrau-Unternehmerinnen, selbstständig erwerbende Frauen und Freelancerinnen zu unterstützen, die von der Krise betriebswirtschaftlich und damit auch privatwirtschaftlich besonders stark betroffen sind.

Die kostenfreien Hilfeleistungen können sowohl auf das Business- als auch auf das Familien- oder Privatleben ausgerichtet sein. Das Angebot reicht von Unterstützung beim Aufsetzen von Online-Tools, über Hilfe beim Ausfüllen der Steuererklärung bis hin zum Kinderhüten oder zu einem kulturellen Angebot, um von Sorgen abzulenken.

Tel. 044 280 33 88, [www.corona-solidaritaet.ch](http://www.corona-solidaritaet.ch)

## DON'T STOP BEAUTY

**BEAUTY FORUM** | Für einen besseren Branchenzusammenhalt in der Krise unterstützt auch BEAUTY FORUM den Hashtag #dontstopbeauty. Auf unserem Instagram-Account @beauty\_forum\_ch werden regelmässig Produktinformationen, Seminare oder Informationen und Vorschläge gesammelt, wie Sie mit Ihrem Kosmetikinstitut trotz Corona-Krise erfolgreich und vor allem hygienisch sicher durchstarten können. Schauen Sie vorbei und lassen Sie sich inspirieren!

@beauty\_forum\_ch, [www.beauty-forum.ch](http://www.beauty-forum.ch)



Das Unternehmen Beautylines verkauft ein antibakterielles Spray „Fresh'n Clean“ zum Desinfizieren von Händen. Die Firma Style me up bietet einen höhenverstellbaren Spuckschutz an.

## GEMEINSAM STARK!

**Biomazing** | Anna Mandozzi, die Gründerin von Biomazing, hat eine Aktion gestartet, mit der sie Atemschutzmasken organisiert und an bedürftige Einrichtungen verteilt. Auch die Marken Cobicos, Codex Beauty, Farfalla und Shamanic beteiligen sich an der Aktion. So wurden bereits für das Rote Kreuz Burgenland, mehrere Pflegeheime, einen Logistikbetrieb und ein Medizinproduktunternehmen Masken besorgt. Darüber hinaus sollen zehn Prozent des Umsatzes, der über den Online-Shop von Biomazing generiert wird, für die Organisation von Schutzkleidung, Desinfektionsmitteln, Pflegecremes und Ähnlichem aufgewendet werden.

Tel. 078 608 64 47, [www.biomazing.ch](http://www.biomazing.ch)



Die Gründerin von Biomazing organisiert Atemschutzmasken für Bedürftige.



Die Firma Swiss Beauty Point bietet einen desinfizierbaren Faceprotector als Schutz. Das Unternehmen V-Skin verkauft eine Atem-Mundschutzmaske mit CE-Konformität KN95/FFP2.

#beautyforumschweiz

# JA, LIKE MICH DOCH!



WWW.INSTAGRAM.COM/BEAUTY\_FORUM\_CH



AUF INSTAGRAM ZEIGEN WIR EUCH NICHT NUR, WAS WIR DEN GANZEN TAG MACHEN, UND WAS UNS INSPIRIERT, SONDERN ...



... AUCH TOLLE HIGHLIGHTS AUS DEM HEFT, VON UNSEREN MESSEN UND EVENTS. WIR FREUEN UNS ÜBER EIN HERZ VON EUCH!

www.beauty-forum.ch

# ONLINE MEHR ERFAHREN!

WWW.BEAUTY-FORUM.CH



SCHAUT VORBEI AUF UNSERER WEBSITE! DORT ERWARTEN EUCH TOLLE ZUSATZINFORMATIONEN ZU ARTIKELN, LEHRREICHE ONLINE-SEMINARE UND, UND, UND ...

WWW.BEAUTY-PROFI-SHOP.CH

Jede Ausgabe der BEAUTY FORUM ist auch online erhältlich. Ihr habt die Wahl, ob ihr die BEAUTY FORUM lieber als Printmagazin in der Hand haltet oder sie euch auf dem Tablet oder PC anschaut.

**Ausgabe verpasst?** Euch interessiert ein Thema, das in der BEAUTY FORUM war, habt aber die Ausgabe verpasst oder verlegt? In unserem Online-Archiv könnt ihr auf alle Ausgaben zugreifen.



Illustrationen: vector-Eps, Brilliantist Studio, x9626; Mr. Timoty/Shutterstock.com

# ONLINE-SEMINARE

Besser **wisser**  
werden!

**BILDEN SIE SICH WEITER!** Experten aus der Branche vermitteln in unseren Live-Online-Seminaren fundiertes Wissen.

Ob live am Termin oder im Nachgang anschauen:

**MIT UNS SIND SIE IMMER AUF DEM NEUESTEN STAND!**

Die anstehenden Termine finden Sie hier auf der Seite. Ausserdem warten mehr als 200 aufgezeichnete Seminare auf Sie! Alle unsere Seminare finden Sie unter:

[www.beauty-forum.ch/online-seminare](http://www.beauty-forum.ch/online-seminare)

## BEAUTY



Online ab 7. Juli

### ERNÄHRUNGSMYTHEN: DU BIST, WAS DU ISST?

Von Paleo, Intervallfasten über Low Carb – es gibt viel Auswahl an Ernährungsweisen: Als Konsument weiss man gar nicht mehr, welche Ernährung die „richtige“ ist. Kosmetikerin und Ernährungswissenschaftlerin Sonja Klothen verschafft Ihnen einen Überblick darüber, welche Inhaltsstoffe sich positiv oder negativ auf die Hautgesundheit auswirken.

**Referentin:**  
Sonja Klothen

**Weiteres Online-Seminar:**  
Hormone ausser Rand und Band, Referentin: Ranina Janz, online abrufbar 13. Oktober

## MEDICAL



Online ab 16. Juni

### ALLES WICHTIGE ÜBER AKNE

Akne tritt in unterschiedlichen Formen auf. Kosmetikerin Melanie Miniaci beleuchtet, wie sich eine notwendige Medikation durch den Arzt auf nachfolgende Behandlungen im Institut auswirken kann, wie Sie mit betroffenen Kunden am besten umgehen und wie diese selbst bei einer effektiven Behandlung mithelfen können.

**Referentin:**  
Melanie Miniaci

**Weiteres Online-Seminar:**  
Hautschüppchen und Haare – winzig, aber bedeutsam, Referentin: Susanne Pfau, online abrufbar 1. September

## BUSINESS



Online ab 23. Juni

### 3 WEGE FÜR MEHR ERFOLG

Nutzen Sie Fortbildungen und spezialisieren Sie sich! Kosmetikerin Fabienne Pinger zeigt Ihnen drei mögliche Wege detailliert auf: die Heilpraktikerzulassung, den Beruf der onkologischen Kosmetikerin und den Wellness- und Spa-Manager. Erfahren Sie, wie Sie die Weiterbildungen in Ihren Alltag integrieren und was Sie danach verdienen können.

**Referentin:**  
Fabienne Pinger

**Weiteres Online-Seminar:**  
Keine roten Zahlen mehr, Referentin: Fabienne Pinger, online abrufbar 24. November

## NAIL



Online ab 2. September

### PROGRAMMIERE DICH AUF ERFOLG

Setzen Sie Ihren Nagelstudio-Alltag mithilfe der richtigen Denkweise auf Erfolgskurs: Entdecken Sie, wo sich Ihre negativen Glaubenssätze und Blockaden verbergen. Wie Sie Ihre Verhaltensmuster aufbrechen und Stress vermeiden und so erfolgreicher und mit mehr Stabilität Ihren Alltag meistern können.

**Referentin:**  
Bettina Hillemacher

**Weiteres Online-Seminar:**  
Freuen Sie sich in der nächsten Ausgabe auf weitere spannende Webinare von Experten!

# To peel or not to peel?

**PEELINGS IM SOMMER JA ODER NEIN** – Auch an den heissen Tagen will Ihre Kundin nicht auf eine glatte Haut verzichten. Am besten eignen sich dafür immer noch Peelings. Doch gerade im Sommer ist hier Vorsicht geboten. Welche Peelings dürfen angewendet werden? Das ist hier die Frage!



Peelings sind Säurebehandlungen an der Haut. Mit verschiedenen starken Säuren können Zellen oder die Hornschicht geschädigt werden, sodass diese dann

abrocknen und abgestossen werden. Anschliessend werden diese Strukturen durch neue ersetzt. Grundsätzlich muss man mit Peelings im Sommer vorsichtig sein, da die Licht-

empfindlichkeit durch die Entfernung der Hornschicht und eventuell auch der Teile der Oberhaut erhöht wird. Es gibt allerdings Ausnahmen. Es gibt einige Peelings, die auch im Sommer





## MEHR ERFAHREN – ONLINE GEHEN!

Exklusiv für Abonnenten von BEAUTY FORUM:

Weitere Infos zu Anwendung von Peelings für mehr

Ausstrahlung von Dr. Hans-Ulrich Voigt finden Sie auf unserer Internetseite unter [www.beauty-forum.ch](http://www.beauty-forum.ch).

Geben Sie einfach den Webcode 151798 ein.

verwendet werden können. Hier einige Beispiele:

**1**

### Das Salicylsäure-Peeling bei Akne.

Salicylsäure ist eine Beta-Hydroxy-Säure, die verstärkte Verhornungen entfernt. Das Salicylsäure-Peeling wirkt sehr oberflächlich, befreit die verstopften Poren von Verhornungen und Talgansammlungen, ohne die Oberhaut stärker zu beschädigen. Daher sind hier nur wenige Tage Sonnenkarenz erforderlich.

**2**

### Das Rosacea-Peeling von Enerpeel.

Dies ist ein leichtes Peeling zur Behandlung der Rosacea. Es wirkt sehr oberflächlich, wodurch keine grösseren Schäden an der Haut entstehen und auch keine sichtbaren Spuren zurückbleiben. Die Lichtempfindlichkeit wird nur minimal erhöht.

**3**

### Das Jessner-Peeling.

Es ist ein leichtes Peeling auf Milch- und Salicylsäure-Basis zur Behandlung von Pigment-Störungen, Hautunebenheiten, leichten Verhornungen und als leichte Anti-Aging-Massnahme. Auch hier ist die Wirkung sehr oberflächlich, sodass die Lichtempfindlichkeit kaum erhöht wird.

**4**

### Das SRT-Peeling.

Dieses Peeling besteht aus Salicylsäure, Resorcin und Trichloressigsäure und ist ein oberflächliches Peeling zur Behandlung von Akne, auch Aknenärbchen, Pigment-Störungen, Verhornungen und als Anti-Aging-Massnahme bei Lichtschäden. Der Vorteil dieses Peelings ist, dass es auch bei dunklen Hauttypen bis Hauttyp 5 ohne die Gefahr von Pigment-Störungen angewendet werden kann. Die Lichtempfindlichkeit erhöht sich nur minimal.

**5**

### Das Fruchtsäure-Peeling.

Es handelt sich um ein leichtes, oberflächliches Peeling auf Glykol-Säurebasis, das zur Behandlung der Akne, bei Pigment-Störungen und als Anti-Aging-Massnahme bei Lichtschäden eingesetzt wird. Hier wird mit unterschiedlichen Konzentrationen gearbeitet. Bei Konzentrationen unter 40 Prozent ist die Hautschädigung so gering, dass

die Lichtempfindlichkeit nicht wesentlich erhöht wird.

## Was ist zu beachten?

Trotz der oberflächlichen Wirkung sollte immer für einige Tage das direkte **Sonnenlicht gemieden** werden. Dies ist bei der Urlaubsplanung zu berücksichtigen.

Peelings können auch im **Körperbereich** durchgeführt werden. Hier ist das Risiko für sonnenbedingte Pigment-Störungen naturgemäss viel geringer. Erwähnt werden kann hier zum Beispiel das Salicylsäure-Peeling bei **starken Verhornungen an den Händen und Füssen**.

Günstig sind auch Peelings als vorbereitende Massnahme bei der Akne- und Rosacea-Behandlung. Hier kann der Effekt der Ausreinigung wesentlich verstärkt werden, ohne dass die Lichtempfindlichkeit stark erhöht wird. Für die ersten Tage nach einem Peeling sollte **grundsätzlich ein Lichtschutzmittel** mit dem Lichtschutzfaktor 50+ verwendet werden.

## Behandlungsablauf

Grundsätzlich wird die Haut zuvor gereinigt und entfettet. Anschliessend werden die Säuren entweder mit Wattestäbchen oder mit Wattetupfer auf die Haut aufgetragen oder eingerieben. Bei manchen Peelings müssen mehrere Schichten hintereinander aufgetragen werden. Manche Peelings müssen neutralisiert werden, bei anderen Peelings müssen nur feuchte Kompressen aufgelegt werden. Anschliessend wird noch eine beruhigende Maske aufgetragen. □



### DR. MED. HANS-ULRICH VOIGT

Der Autor ist Dermatologe, Allergologe und Phlebologe. Er ist Inhaber des Haut- und Laserzentrums Dermatologie am Dom in München.

[www.dermatologie-am-dom.de](http://www.dermatologie-am-dom.de)


## WANN SOLLTE AUF EIN PEELING VERZICHTET WERDEN?

Ist die Haut durch die Sonne stark gereizt, sollte man auf jeden Fall auf ein Peeling verzichten. Ebenso wenn die Haut sehr empfindlich ist. Dann besser auf pflegende Masken setzen und das Peeling durch eine Dermabrasion ersetzen. Masken sind immer als Pflege nach jedem Peeling gut geeignet die Haut wieder zu regenerieren.

Grundsätzlich gilt: Wer stark unter Pigment-Störungen leidet oder dazu neigt,

sollte in den Sommermonaten auf chemische Peelings in hoher Konzentration verzichten.

Durch die Sonne können die unschönen Flecken sehr schnell wieder zum Vorschein kommen oder sich verstärken und das kann dann auch der stärkste Sonnenschutz oftmals nicht aufhalten. Hier sollten regelmässige Behandlungen ausschliesslich in den Wintermonaten erfolgen.



# DOSSIER

# COOLNESS *Faktor*

## ➤ KÜHLENDE UND SCHÜTZENDE PFLEGE IM SOMMER ◀

Während sich Ihre Kundin schon auf den Sommer freut, ist bei Ihnen im Institut bald Hochsaison für Behandlungen. Denn endlich kann wieder mehr Haut gezeigt werden, aber dadurch entstehen auch mehr Risikofaktoren für Hautschäden. Auf den folgenden Seiten lesen Sie, welche Pflege die Sommerhaut schützt, welche Peelings angebracht und welche eher kontraproduktiv sind, welche Make-up-Tipps es gibt und wie eine Eiswellenbehandlung die Haut schön abkühlt.



### BEREITS ERSCHIENEN:

- 9/2019 Umgang mit kranken Kunden
- 10/2019 Problemhaut
- 11/2019 Anspruchsvolle Kundinnen im Institut
- 12/2019 Reife Haut
- 1/2020 Der perfekte Glow
- 2+3/2020 Marketing und Verkauf
- 4/2020 Straff im Gesicht und am Körper



### NÄCHSTE AUSGABEN:

- 6/2020 Better Aging
- 7+8/2020 Haarige Angelegenheit
- 9/2020 Ernährung und Haut
- 10/2020 Clean Beauty
- 11/2020 Frauensache
- 12/2020 Match Maker

STYLE & FASHION

STEP-BY-  
STEP ZUM  
COVER

# Abpudern BITTE!

**STEP-BY-STEP** – Pudrig leicht und sommerlich frisch ist das Motto von Make-up-Artistin Iryna Müllers Cover-Look. Puderrosafarbener Lidschatten, rosa Lippen, strahlende Haut und ein pastelliges Gelb im Kleid rufen nach Sommer, Sonne und Glücksgefühlen.

Fotos: Fotograf: Ralf Eyertt; Hair- und Make-Artists: Iryna Müllers; Model: Alina Dietler

**IRYNA MÜLLER**

ist seit 2013 Make-up-Artistin sowie Schweizer Make-up-Meisterin 2017. Sie arbeitet als freiberufliche Visagistin für Fotografen, Firmen und Privatpersonen bei Events wie Hochzeiten und war für das Unternehmen Bobby Brown tätig.

„Ich verwende beim Outfit und Make-up Pastellfarben – für mich ist das der perfekte Sommer-Look. Zum Look inspiriert hat mich die Königin der Dekadenz – Marie Antoinette. Der Look ist simpel und wirkt sommerlich und elegant zugleich.“



VORHER



Verwenden Sie im Sommer eine leichte Foundation-Textur. Schauen Sie, dass die Make-up-Base einen leichten Illuminations-effekt hat – das sorgt für einen gesunden und strahlenden Teint. Hellen Sie die Augen- und Lippenpartie sowie die Nasolabialfalte mit einem Concealer auf. Fixieren Sie die Partie unter den Augen und die T-Zone mit Puder.



Konturieren Sie das Gesicht mit einem zum Teint passenden Bronzer und wenden Sie diesen ausgehend von den Schläfen bis zum Mund-/Nasenbereich an. Verblenden Sie dann mit einem schmalen Pinsel den Nasenrücken. Konturieren Sie zum Schluss die Stirn mit ein wenig Bronzer. Tipp: Verwenden Sie für einen Frische-effekt ein Rouge mit glänzenden Partikel.



**3** Tragen Sie eine Eyebase auf das Auge und das untere Lid auf, so ist gewährleistet, dass das Make-up länger hält. Für das Augen-Make-up verwende ich einen puderosa Lidschatten. Diesen trage ich in Smokey-Eyes-Technik auf das untere und obere Lid auf. Es ist wichtig, dass die Ränder gut verblendet werden.



**4** Für ein gelungenes Smokey-Eyes-Make-up betonen Sie die obere Wasserlinie mit braunem Kajal und die untere Wasserlinie mit einem glänzenden pastellrosa Kajal. So erzielen Sie auf dem oberen Lid die optische Wimpernkranzverdichtung und auf dem unteren Lid öffnen Sie das Auge noch mehr.



**5** Betonen Sie die Augenränder mit einem Kajalstift und zeichnen Sie einen breiten Lidstrich auf. Verblenden Sie diesen mit einem flachen, kleinen Pinsel. Bei diesem Look setze ich auf die „Ecke-Betonung-Technik“. Tipp: Für den Look sollten Sie ein Kajal in einem kalten Braunton verwenden.



**6** Nehmen Sie eine Mascara mit Volumeneffekt und tuschen Sie damit die Wimpern zwei bis drei Mal. Definieren Sie dann die Form der Augenbrauen. Bei Bedarf können Sie die Brauen eine Nuance aufhellen – so wirkt der ganze Look weicher und natürlicher.



**7** Rosafarbener Lipgloss rundet den Trend-Look ab. Tipp: Tragen Sie zur Vorbereitung zunächst einen Lippen-Primer auf, so hält der Lipgloss besser. Fixieren Sie zum Schluss falls nötig glänzende Stellen nochmals mit Puder. Fertig ist der trendige Sommer-Look.



**MEHR ERFAHREN – ONLINE GEHEN!**

**Exklusiv für Abonnenten von BEAUTY FORUM:**  
 Weitere starke Posen und tolle Fotos vom Shooting  
 finden Sie auf [www.beauty-forum.ch](http://www.beauty-forum.ch)  
 unter dem Webcode 152999.

Fotos: Fotograf: Ralf Eyertt; Hair- und Make-Artists: Iryna Müller; Model: Alina Dieltier



## KUSSMUND

**Mavala** | Die Lippenstift-Kollektionen „Chill & Relax“ und „Poolside Colors“ sorgen im Frühling und Sommer für tolle Farbakzente. Mit den sechs Farben „Rose Candy“, „Pink Dragée“, „Cherry Crush“, „Beige Crumble“, „Apricot Crisp“ und „Brown Sugar“ ist für jeden Teint die richtige Farbe dabei, so der Hersteller.

Tel. 022 827 01 01, [www.mavala.ch](http://www.mavala.ch)

## STYLE

# Toller Auftritt

## MINERALISCHE HILFE

**Glo Skin Beauty** | Der „HD Mineral Foundation Stick“ verspricht, Unebenheiten gleichmässig abzudecken, Poren zu verfeinern und der Haut einen makellosen, natürlichen Teint zu verleihen. Die enthaltenen Mineralien und die Hyaluronsäure sollen die Haut schützen und befeuchten. Der Stick ist in zwölf Farbschattierungen erhältlich.

Tel. 062 896 42 42, [www.cosmovogue.ch](http://www.cosmovogue.ch)



## ZWEI IN EINEM

**Stagecolor** | Beim „Eyes Duo – Kajal & Eyliner“ trifft matte Zurückhaltung auf metallische Effekte, so das Anbietersprechen. Das Duo soll einfach und schnell anzuwenden sein: Auf der einen Seite ist ein cremig weicher, gut deckender Kajal, den man auch als Lidschatten verwenden kann, auf der anderen Seite ist ein flüssiger Eyeliner, der sich präzise auftragen lassen soll. Hier abgebildet ist die Farbkombination „Brown & Gold Anthracite“.

Tel. 044 389 87 87, [www.jp-rosselet.ch](http://www.jp-rosselet.ch)



## ABZIEHBARER LACK

**Alessandro** | Für farbenfrohe Nägel in kürzester Zeit soll der „Striplac Peel or Soak“ sorgen. Der Lack ist in 40 verschiedenen Farben erhältlich. Seine Formel ermöglicht einen schnellen Farbwechsel, da der Lack nur abgezogen oder abgessoakt werden muss, so der Hersteller.

Tel. 052 762 01 01,  
[www.alessandro.ch](http://www.alessandro.ch)



## MATTE TÖNE

**Jane Iredale** | Seidenweiche und matte Töne im „Pure Basics Eye Shadow Kit“ sollen für tolle Make-up-Looks sorgen. Laut Hersteller kann der Lidschatten feucht oder auch trocken aufgetragen und als Ersatz für Rouge oder Lippenstift verwendet werden. Pflanzliche Extrakte sollen die Haut schützen und pflegen.

Tel. 030 8575 76 30, [www.careconcept.com](http://www.careconcept.com)

# Ganz persönlich

## Kosmetikerin & Ausbilderin

*Simone Schneider*



ist ausgebildete Primarlehrerin und Kosmetikerin mit vielen Jahren Erfahrung in beiden Berufsfeldern. 2019 eröffnete sie ihr Unternehmen „Jolie Brise Fachschule für ganzheitliche Kosmetik GmbH“ in Bern ([www.joliebrise.ch](http://www.joliebrise.ch)). Zudem erteilt sie Markenschulungen für Phyt's Suisse ([www.phyts.com](http://www.phyts.com)).

### ZUR BEAUTY-BRANCHE BIN ICH GEKOMMEN ...

... weil ich bereits als Jugendliche inspiriert von allem war, was mit dem Thema Schönheit zu tun hatte. Im Lehrerinnenseminar kamen solche Inhalte aber eher selten vor ... Zur Kosmetikerin ausbilden liess ich mich dann erst auf dem zweiten Bildungsweg.

### AN MEINEM BERUF FASZINIEREN MICH ...

... die Synergien meiner Berufsfelder, die ich zwischen Schule, Fachweiterbildung, Lernen, Lehren und Praktizieren nutzen kann.

### NEUE ENERGIE TANKE ICH ...

... bei meiner Familie und bei meinem Freundeskreis.



### *Mein liebstes Reiseziel ...*


Südfrankreich: Das Klima, die Menschen und die Lebensweise bringen mich zum Träumen und lassen mich etwas gemächlicher durch den Alltag gehen.

### NUR SCHWER VERZICHTEN KÖNNTE ICH AUF ...

... mein jetziges Arbeitsumfeld. Die Zusammenarbeit mit lieb gewonnenen Personen, mit denen ich viele Zukunftsvisionen aushecke, beflügelt mich. Auch mein Team in meiner Schule „Jolie Brise“ bereichert meinen Arbeitsalltag, und ich kann mich in jeder Situation auf eine konstruktive Zusammenarbeit verlassen.

### MEIN LIEBLINGSGERICHT ...

... Meeresfrüchte.



### EINE PERSÖNLICHKEIT, DIE ICH GERNE TREFFEN WÜRD E ...

... ist Bea Petri. Sie ist für mich eine Pionierin: Zum einen bewundere ich sie wegen ihres einmaligen, erfolgreichen Konzepts der Schminkbar. Zum anderen bewundere ich sie aber auch wegen ihres Engagements, das sie in Burkina Faso zeigt, und für ihre Bücher, die sie schreibt. Mit Sicherheit gibt es noch viele weitere spannende Facetten an ihrer Person zu entdecken ...



### 3 DINGE ... ohne die ich nicht leben kann

- 1 Sonne,
- 2 Strand,
- 3 viel und oft zu lachen!

### MEIN GRÖSSTER WUNSCH ...

... ist, ein Steinhaus am Meer zu besitzen, umgeben von Olivenbäumen, Lavendel und wild wachsendem Thymian.

### DIESES MOTTO LEBE ICH ...

*vis ta passion! - lebe für deine Leidenschaft!*