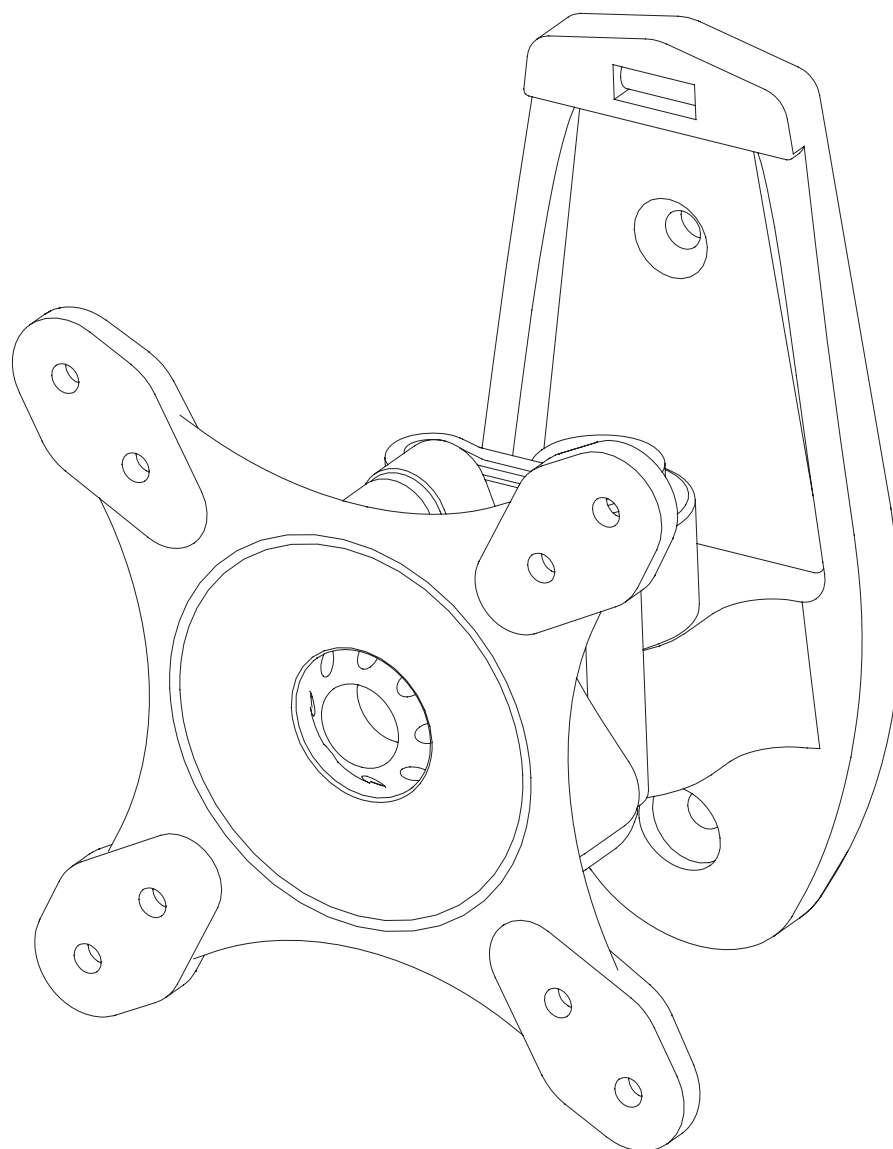


**alphason**

What's in the box, instructions, warranty & information:

# AB-S122TS & AB-S203MA



**fits TVs upto 23"**

VESA 75x75 / 100x100

max TV weight 25kg

bracket depth 104mm

Issue: 001/04/10



Need help or advice? Have a missing or damaged part?

Contact us directly on:

## Bracket Helpline 0845 130 6686

International Helpline (English speaking): +44 1942 524 100



Interested in more Alphason products? Visit our website at:

[www.alphasondesigns.com](http://www.alphasondesigns.com)



Have a question? Want more information? Email us on?

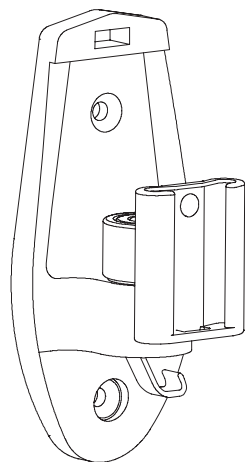
[customer.services@alphasondesigns.com](mailto:customer.services@alphasondesigns.com)

# alphason

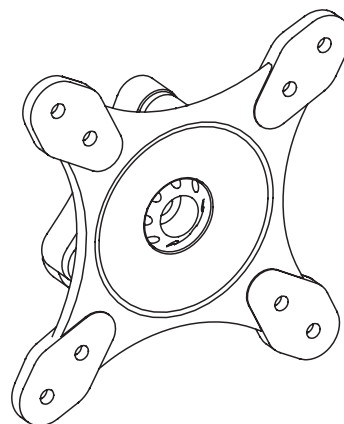
What's in the box:

## AB-S122TS & AB-S203MA

**A** Wall Plate



**B** TV Plate




**C** Fixing Bolts  
M4X12 x4  
M4X30 x4



**D** Spacer x4



**E** Plastic Stopper



**F** Allen Key



### Read these instructions carefully before installing your equipment

- Install the wall bracket in a suitable location using fixing which are appropriate for the wall material and structure.  
**Consult a qualified builder if you are in any doubt as to the structural integrity of the wall.**
- Do not attempt to alter or modify any part of the wall mount or its attachments.
- Do not use if any parts are broken or appear to be damaged.
- Tighten all bolts and fixings securely. Only use fixings provided with this bracket.
- Do not mount your TV near to sources of heat or moisture.
- Always have a minimum of 2 persons to install the wall bracket and TV.

### Please Note

For ease of installation, a spirit level has been built into the bracket to ensure a perfect installation every time.

# alphason

# What you should know: AB-S122TS & AB-S203MA

## IMPORTANT INFORMATION

- 1) Before starting assembly please take time to familiarise yourself with the instruction and the components listed in this manual, as this product could be unstable if incorrectly installed.
- 2) Use fixings suitable for your type of wall construction. If in any doubt of the suitability of the wall, its construction or what type of fixings to use, consult a qualified builder or installer.
- 3) Tighten all bolts and fixings securely. Only use fixings provided with this bracket.

Please note: Total maximum load for this bracket should not exceed 25kg. This bracket must be assembled in accordance with these assembly instructions. Alphason Designs Ltd. accepts no responsibility for any damage caused through incorrect or inappropriate use of this bracket assembly kit.

### FRA

1) Avant de procéder au montage, veuillez prendre le temps de vous familiariser avec les instructions et les éléments listés dans ce manuel car ce produit pourrait être instable s'il était mal installé.

2) Utilisez des fixations adaptées à votre type de construction murale. En cas de doute concernant la qualité du mur, sa construction ou le type de fixations à utiliser, consultez un spécialiste de la construction ou un installateur qualifié.

3) Serrez solidement tous les boulons et les fixations, utilisez uniquement les fixations fournies avec ce support.

4) Ne réglez pas l'inclinaison avec le téléviseur sur le support mural, retirez toujours le téléviseur du mur en premier.

5) N'utilisez pas ce support si des pièces sont cassées ou semblent être endommagées.

6) Ne montez pas votre téléviseur près de sources de chaleur ou d'humidité.

7) Utilisez toujours un minimum de deux personnes pour installer le support mural et le téléviseur, poids maximum du téléviseur : 25 kg.

Alphason Designs Ltd. décline toute responsabilité en cas de dommages causés par une utilisation incorrecte ou inappropriée de ce support audiovisuel.

### RUS

1) Перед установкой оборудования внимательно прочтите данные инструкции.

2) Используйте крепежные детали, подходящие для стены, на которой выполняется монтаж. В случае любых сомнений относительно пригодности стены, ее конструкции или типа необходимых креплений проконсультируйтесь с квалифицированным строителем или установщиком.

3) Надежно затяните все болты и крепежные детали. Используйте только крепежные детали, поставляющиеся с данным кронштейном.

4) Не регулируйте наклон, когда телевизор висит на настенном кронштейне, сначала обязательно снимите телевизор. Wall is removed by the editor.

5) Не используйте кронштейн, если какие-либо его детали сломаны или выглядят поврежденными.

6) Не закрепляйте телевизор рядом с источниками тепла или влаги.

7) Кронштейн и телевизор должны обязательно устанавливаться не менее двух человек. Максимальный вес телевизора 25 кг.

Компания Alphason Designs Ltd. не принимает на себя никакой ответственности за любой ущерб, причиненный в результате неправильного или несоответствующего использования данной стойки для аудио- и видеоаппаратуры.

### POR

1) Antes de iniciar a montagem, leia atentamente as instruções e verifique os componentes listados neste manual. Se a montagem não for feita correctamente, o produto poderá ficar instável.

2) Utilizar sistemas de fixação adequados ao tipo de parede. Em caso de dúvida quanto à adequação da parede, ao tipo de construção ou ao tipo de acessórios de fixação a utilizar, consulte um empreiteiro de construção ou um instalador qualificado.

3) Aperte bem todos os parafusos e acessórios de fixação. Utilize apenas os acessórios de fixação fornecidos com este braço.

4) Não ajustar a inclinação com o televisor colocado no braço – removê-lo sempre do braço antes de ajustar a inclinação.

5) Não utilize o equipamento se este tiver peças partidas ou aparentar estar danificado.

6) Não instale o seu televisor perto de fontes de calor ou humidade.

7) A instalação do braço de parede e do televisor deve ser feita por, no mínimo, duas pessoas. Peso máximo 25Kg.

A Alphason Designs Ltd. declina toda e qualquer responsabilidade por danos associados ao uso incorrecto ou impróprio deste suporte audiovisual.

### ESP

1) Antes de comenzar con el montaje, tómese su tiempo para familiarizarse con las instrucciones y con los componentes que se enumeran en este manual. Si se instalan las piezas de forma incorrecta, el producto podría resultar inestable.

2) Utilice las fijaciones adecuadas para el tipo de construcción de su pared. En caso de duda sobre la adecuación de la pared, sobre su construcción o sobre el tipo de fijación que debe utilizarse, consulte a un albañil cualificado o a un instalador.

3) Apriete todos los tornillos y fijaciones con seguridad. Utilice únicamente las fijaciones que se proporcionan con este soporte.

4) No ajuste la fijación mientras el televisor está colocado sobre el soporte de pared. Quite siempre el televisor de la pared en primer lugar.

5) No utilice el soporte si alguna de las partes está rota o parece dañada.

6) No coloque su televisor cerca de una fuente de calor o de humedad

7) Cuente con la ayuda de, como mínimo, dos personas para la colocación del soporte de pared y del televisor. . Peso máximo de la televisión: 25 Kg.

Alphason Designs Ltd. no se responsabiliza de los daños causados por el uso incorrecto o inadecuado de este soporte audiovisual.

### ITA

1) Prima di iniziare l'assemblaggio si prega di dedicare il tempo necessario a familiarizzare con le istruzioni e i componenti elencati in questo manuale, poiché il prodotto potrebbe risultare non stabile se montato in modo scorretto.

2) Utilizzare bulloni adatti al tipo di parete. In caso di dubbi sulla resistenza della parete, sulla sua struttura o sul tipo di bulloni da utilizzare, consultare un installatore o costruttore qualificati.

3) Una volta stabilita la posizione desiderata e prima di appoggiare il televisore, assicurarsi di aver avvitato saldamente tutte le viti.

4) Non regolare l'inclinazione con il televisore appoggiato alla staffa a parete; rimuovere sempre il televisore prima di effettuare questa operazione.

5) Non utilizzare se uno dei componenti è rotto o danneggiato.

6) Non installare in ambienti umidi o vicino a fonti di calore.

7) L'operazione di installazione della staffa da parete e del televisore deve sempre essere eseguita da almeno due persone. Peso massimo del televisore: 25kg.

Alphason Design Ltd. declina ogni responsabilità per danni causati da un uso scorretto o inappropriato di questo supporto Audio/Video.

### SVE

1) Innan du börjar hopsättningen, ta dig tid att bekanta dig med instruktionerna och komponenterna som finns upptagna i denna handbok. Produkten kan bli instabil om den monteras felaktigt.

2) Använd lämpliga skruvar för materialet i din vägg. Rådgrö med en kvalificerad hantverkare eller installatör om du är osäker på väggens konstruktion eller vilka skruvar som bör användas.

3) Dra åt alla skruvar ordentligt. Använd endast de skruvar som medföljer fästet.

4) Justera inte vinkeln med TV:n hängande i väggfästet. Ta alltid bort TV:n från väggen först.

5) Använd inga delar som är trasiga eller verkar trasiga.

6) Montera inte din TV nära en värme- eller fuktalstrande källa.

7) Var alltid minst två personer när ni installerar väggfästet och TV:n, max. vikt 25 kg.

Alphason Designs Ltd. ansvarar inte för skador orsakade genom felaktigt eller olämpligt bruk av detta audiovisuella stöd.

### DEU

1) Bitte lesen Sie vor dem Aufbau die Anleitung und machen Sie sich mit den aufgelisteten Teilen vertraut. Bei unsachgemäßem Aufbau könnte dieses Erzeugnis instabil sein.

2) Verwenden Sie Befestigungsmaterial, das für die Bauart Ihrer Wand geeignet ist. Falls Sie Zweifel über die Eignung oder Bauweise der Wand oder über das zu verwendende Befestigungsmaterial haben, wenden Sie sich an einen qualifizierten Bauhandwerker oder Monteur

3) Ziehen Sie alle Schrauben und Befestigungen fest an. Verwenden Sie ausschließlich Befestigungsmaterial, das mit der Konsole geliefert wurde.

4) Stellen Sie den Kippwinkel niemals ein, solange das TV-Gerät an der Konsole hängt. Nehmen Sie das TV-Gerät stets zuerst ab.

5) Benutzen Sie die Halterung nicht, wenn Teile beschädigt sind oder zu sein scheinen.

6) Befestigen Sie Ihr TV-Gerät nicht an Stellen, wo Hitze oder Feuchtigkeit auftreten können.

7) Die Wandkonsole und das TV-Gerät sollten stets von zwei Personen angebracht werden, maximales TV-Gewicht 25 kg

Alphason Designs Ltd. lehnt jegliche Haftung für Schäden ab, die durch eine inkorrekte oder unsachgemäße Verwendung dieses Untersatzes für Audio-Video-Geräte verursacht wird.

### POL

1) Przed zainstalowaniem sprzętu należy uważnie przeczytać poniższe instrukcje.

2) Stosować zamocowania dostosowane do rodzaju konstrukcji ściany. W przypadku jakichkolwiek wątpliwości co do rodzaju ściany, jej konstrukcji lub co do tego, jakich zamocowań użyć, należy zasięgnąć porady u wykwalifikowanego budowniczego lub instalatora.

3) Solidnie dokręcić wszystkie śruby i zamocowania, stosować wyłącznie zamocowania dostarczone wraz z niniejszym wspornikiem.

4) Nie należy regulować pochylenia, gdy telewizor wisi na wsporniku ściennym, zawsze wcześniej zdjąć telewizor ze ściany.

5) Nie stosować części pękniętych lub takich, które wyglądają na uszkodzone.

6) Nie montować telewizora blisko źródeł ciepła lub wilgoci.

7) Montaż wspornika ściennego i telewizora wykonywać zawsze w dwie osoby, i o maksymalnym ciężarze 25 Kg.

Firma Alphason Designs Ltd nie ponosi odpowiedzialności za uszkodzenia spowodowane nieprawidłowym lub nieodpowiednim zastosowaniem niniejszego zestawu nośnego do sprzętu AV.

### ELL

1) διαβάστε προσεκτικά τις οδηγίες πριν εγκαταστήσετε τον εξοπλισμό σας.

2) χρησιμοποιήστε τις κατάλληλες διατάξεις στερέωσης για τον τύπο της κατασκευής του τοίχου. αν έχετε αμφιβολία για την καταλληλότητα του τοίχου, την κατασκευή του ή τον τύπο διατάξεων στερέωσης που θα χρησιμοποιήσετε, συμβουλευτείτε έναν εξειδικευμένο οικοδόμο ή ειδικό εγκατάστασης.

3) σφίξτε ασφαλώς όλα τα μπουλόνια και τις διατάξεις στερέωσης. Χρησιμοποιήστε μόνο διατάξεις στερέωσης που παρέχονται για αυτό το στήριγμα.

4) Μη ρυθμίζετε τη γωνία κλίσης ενώ η τηλεόραση κρέμεται στον βραχίονα του τοίχου. Πάντοτε να βγάζετε πρώτα την τηλεόραση από τον τοίχο.

5) μη τη χρησιμοποιείτε αν κάποιο εξάρτημά είναι σπασμένο ή φαίνεται να έχει υποστεί ζημιά.

6) μην τοποθετείτε την τηλεόραση σας κοντά σε πηγές θερμότητας ή υγρασίας.

7) πάντα να έχετε τουλάχιστον δύο άτομα για την εγκατάσταση του βραχίονα τοίχου και της τηλεόρασης. μέγιστο βάρος τηλεόρασης 25 κιλά.

Η Alphason Designs Ltd. δεν αναλαμβάνει οποιαδήποτε ευθύνη για οποιαδήποτε Η Alphason Designs Ltd. δεν αναλαμβάνει οποιαδήποτε ευθύνη για οποιαδήποτε βάση οπτικοακουστικού εξοπλισμού.

International helpline (English speaking):  
**+44 1942 524 100**



Interested in Alphason products? Visit our website at:  
**www.alphasondesigns.com**



Alphason Designs Ltd., Alphason House,  
Swan Lane, Hindley Green,  
Wigan, WN2 4EY, UK.

# alphason

## Assembly instructions & warranty information for model number: AB-S122TS & AB-S203MA

