

# MODIUS®

## Uživatelská příručka

v1.0

Modius® představuje novou, převratnou technologii Careable Technology®, která vám pomůže ke štíhlosti.

### Varování a bezpečnostní upozornění:

- Nepoužívejte tento výrobek, pokud trpíte epilepsií nebo máte kardiostimulátor.
- Chraňte tento výrobek před dětmi. Malé předměty jako polštářky elektrod představují nebezpečí udušení.
- Varování: Nejsou dovoleny žádné modifikace tohoto zařízení.
- Před použitím náhlavní soupravy Modius® dodržte všechna varování a bezpečnostní opatření uvedená v oddílu Bezpečnostní varování a upozornění v této uživatelské příručce.

### Obsah

1. Představení výrobku Modius® .....	2
2. Obsah balení Modius® .....	2
3. Začínáme .....	2
4. Používání náhlavní soupravy Modius® .....	4
5. Řešení problémů .....	6
6. Péče o soupravu Modius® .....	7
7. Všeobecné informace o výrobku a technické specifikace .....	8
8. Informace o předpisech a bezpečnosti .....	10
9. Kontakt .....	12

# 1. Představení výrobku Modius®

Děkujeme vám za koupi výrobku Modius® a gratulujeme vám k vašemu prvnímu kroku ke štíhlejší postavě!

Modius® je náhlavní souprava pro transdermální stimulaci nervů. Jedná se o náhlavní soupravu s bateriovým napájením určenou k vydávání nízkého množství energie ve formě neurostimulačních kmitů, které stimulují činnost vestibulárního kraniálního nervu. Tyto (proudové) kmity jsou aplikovány prostřednictvím dvou samolepicích polštářků elektrod. Tyto polštářky se umísťují na kůži pokrývající bradavkovité výběžky spánkové kosti (za ušima). Po zapnutí vydá výrobek malý elektrický impuls, jehož intenzitu může uživatel zvýšit nebo snížit.

Jakmile je nastavena úroveň, kterou uživatel vnímá jako přijatelný, příjemný, lehce kmitavý pocit, stimulace zajišťovaná náhlavní soupravou Modius® by měla v ideálním případě zůstat na této úrovni po celou dobu trvání relace (1 h). Další nastavování lze provádět pomocí aplikace Modius®. Činnost soupravy lze rovněž pozastavit klepnutím na ikonu pozastavení v aplikaci, nebo jinak dvojím rychlým stisknutím vypínače na náhlavní soupravě. Po skončení uživatel sejme náhlavní soupravu a po každém použití vyhodí polštářky elektrod. Když se výrobek nepoužívá, lze jej napájet pomocí kabelu mikro USB. Z bezpečnostních důvodů jsou zavedena softwarová opatření, která zamezují elektrické stimulaci ze soupravy, jestliže je k ní připojen kabel mikro USB za účelem nabíjení baterie.

Doporučuje se používat náhlavní soupravu Modius® jednu hodinu denně; po dosažení této doby souprava automaticky zastaví stimulaci. Během následujících 16 hodin nemůže uživatel znovu použít soupravu; tato možnost nabízí případnou flexibilitu v pravidelném provádění stimulace. Náhlavní souprava Modius® je určena k používání v domácím prostředí jakoukoli osobou starší 18 let.

## 2. Obsah balení Modius®

1. Náhlavní souprava Modius®
2. Uživatelská příručka k soupravě Modius®
3. Nabíjecí kabel USB a nabíječka
4. 150 gelových polštářků elektrod, 100 alkoholových utěrek

Poznámka: Položky, které jsou rovněž zapotřebí k činnosti náhlavní soupravy Modius®, ale nejsou součástí dodávky:

Mobilní zařízení, například chytrý telefon nebo tablet, s operačním systémem Android 5.0 nebo vyšší verze nebo iOS 9 nebo vyšší verze.

## 3. Začínáme...

### Nabíjení náhlavní soupravy Modius®

- Zapojte nabíjecí kabel USB dodaný s náhlavní soupravou Modius® do (dodaného) zásuvkového adaptéru a připojte kabel k náhlavní soupravě.
- Pokud se náhlavní souprava úspěšně nabíjí, indikátor LED nepřetržitě žlutě svítí.
- Až se náhlavní souprava nabije, žlutý indikátor LED zhasne.
- Pokud připojíte napájecí kabel k náhlavní soupravě a indikátor LED žlutě bliká, v náhlavní soupravě došlo k chybě nabíjení (viz „Řešení problémů“).
- Když baterie zeslábne, žlutý indikátor bude stále opakovat tři bliknutí. Také se ozvou tři pípnutí jako zvuková signalizace. Jakmile zaznamenáte tuto signalizaci slabé baterie, zbývá (max.) 60 minut stimulace, než se náhlavní souprava sama vypne.

**POZNÁMKA:** Než přistoupíte k používání náhlavní soupravy, nezapomeňte odpojit nabíjecí kabel. Zajistěte dostatek místa pro nabíječku USB, aby bylo možné ji bezpečně odpojit od náhlavní soupravy a síťového napájení.

## Párování náhlavní soupravy se zařízením Bluetooth

- Než začnete, ujistěte se že:
  - Náhlavní souprava je nabitá (viz „Nabíjení náhlavní soupravy Modius®“) a nabíjecí kabel je odpojený.
  - V mobilním zařízení je aktivována bezdrátová technologie Bluetooth.

Stáhněte si aplikaci Modius® z obchodu Apple App Store nebo Google Play a proveďte registraci.

- S vypnutou náhlavní soupravou:
  - o Na dvě sekundy stiskněte vypínač na straně náhlavní soupravy.
  - o Ozve se vysoké pípnutí a vypínač bude bíle blikat. Modrý indikátor LED bude v pravidelných intervalech blikat, což signalizuje, že náhlavní souprava je připravena k párování.
- Spustěte aplikaci Modius® na mobilním zařízení; aplikace začne hledat vaši náhlavní soupravu.
- Jakmile se náhlavní souprava spojí s aplikací, ozve se pípnutí a indikátor LED bude blikat modře. Tím vám náhlavní souprava oznamuje, že mobilní zařízení se s ní chce spárovat.
- Jedním stisknutím vypínače na náhlavní soupravě přijmete párování.
- Na mobilním zařízení se zobrazí oznámení se sdělením, že náhlavní souprava se chce spárovat se zařízením. Přijmete párování; náhlavní souprava dvojím pípnutím potvrdí párování.
- Celé párování může trvat asi deset sekund.
- Až bude párování dokončeno, obrazovka aplikace se změní a bude zobrazovat ovládací panel a uživatelské ovládací prvky na ovládání náhlavní soupravy.

## 4. Používání náhlavní soupravy Modius®

### Doporučené použití

Doporučuje se používat soupravu jednu hodinu denně. Pokud překročíte jednu hodinu používání denně, souprava Modius® z bezpečnostních důvodů automaticky zastaví stimulaci. Novou relaci lze zahájit po uplynutí 16 hodin; tato možnost nabízí flexibilitu v pravidelném používání.

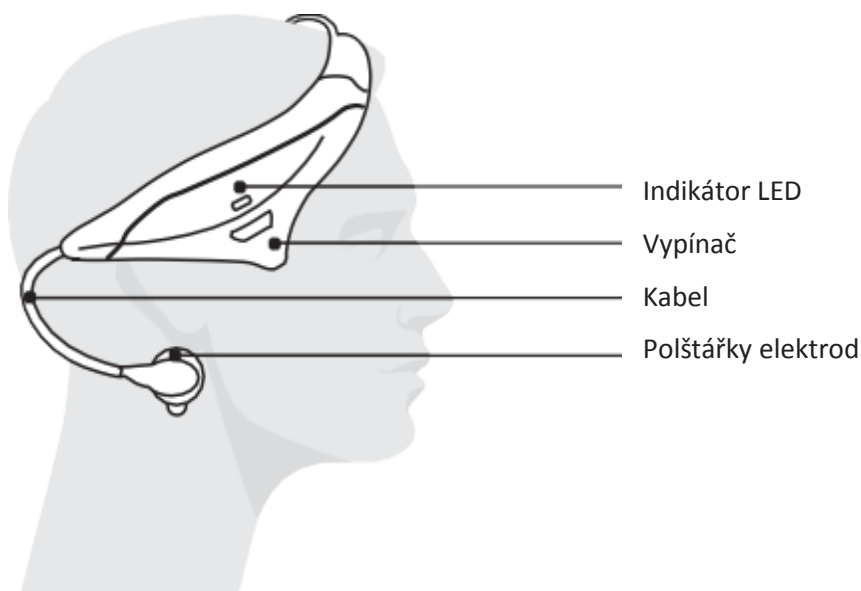
Poznámka: Viz oddíl Varování a bezpečnostní upozornění, kde najdete další informace o bezpečnosti v souvislosti s výrobkem.

### Jak nasazovat náhlavní soupravu

- Alkoholovou utěrkou očistěte kůži na tvrdé kostěné části za ušima (bradavkovité výběžky spánkové kosti).
- Odstraňte z gelových polštářků ochranný plastový potah.

Před přiložením gelových polštářků na čistou kůži na bradavkovitých výběžcích spánkové kosti odčesejte všechny prameny vlasů.

- Nasadte si náhlavní soupravu na hlavu podle *obrázku 1* tak, aby byl vypínač vyrovnán nad pravým uchem.
- Připojte očka kabelu Modius® ke gelovým polštářkům za oběma ušima.



Obrázek 1

### Zapnutí náhlavní soupravy a zahájení nové relace

- Ujistěte se, že:
  - o Náhlavní souprava je nabitá a spárována s mobilním zařízením.
  - o Náhlavní souprava je pohodlně nasazená na hlavě a elektrody jsou připojené podle pokynů.
- Zapněte náhlavní soupravu stisknutím vypínače na dvě sekundy. Ozve se vysoké pípnutí a v pravidelných intervalech začne blikat bílý indikátor LED.
- Spusťte aplikaci Modius® a přejděte na kartu „Dashboard“ (Ovládací panel).
- Klepněte na tlačítko „Start“ (Spustit) na obrazovce – tím zahájíte stimulaci a relaci.
- Po 60 minutách používání se ozvou tři krátká vysoká pípnutí a indikátor LED bude stále opakovat tři bílá bliknutí, což znamená ukončení relace.

## Nastavování úrovně stimulace

- V aplikaci Modius® přejděte na kartu „Dashboard“ (Ovládací panel).
- Úroveň stimulace lze nastavovat pomocí ovládacích prvků na obrazovce; lze ji zvyšovat prvkem „^“ nebo snižovat prvkem „v“.
- Při každé úpravě úrovně stimulace vás náhlavní souprava pípnutím informuje, že se změnila úroveň stimulace.
- Maximální úroveň výkonu náhlavní soupravy je 10; pokud se pokusíte o další zvýšení úrovně výkonu, ozvou se dvě krátká vysoká pípnutí, která signalizují, že jste na maximální úrovni výkonu.
- Minimální úroveň výkonu náhlavní soupravy je 1; pokud dále snížíte úroveň výkonu, ozvou se dvě krátká nízká pípnutí, která signalizují, že náhlavní souprava již neprovádí stimulaci a je na úrovni „0“, tedy v podstatě v pohotovostním režimu.

\* Pokud máte během relace nepříjemný pocit, pozastavte ji a snižte intenzitu, než budete pokračovat. Více informací najdete v oddílu popisujícím další varování a bezpečnostní upozornění.

## Resetování náhlavní soupravy Modius®

Někdy bude možná nutné resetovat náhlavní soupravu, jestliže zaznamenáte problémy. Pokud potřebujete resetovat náhlavní soupravu, postupujte podle níže uvedených pokynů.

**POZNÁMKA:** Resetování náhlavní soupravy může způsobit ztrátu dat, která nebyla synchronizována s aplikací.

- Připojte náhlavní soupravu Modius® k dodanému napájecímu kabelu a nabíječce USB.
- Ujistěte se, že svítí oranžový indikátor LED (signalizující nabíjení náhlavní soupravy).
- Stiskněte vypínač na straně náhlavní soupravy na déle než deset sekund, dokud se neozve řada třech dlouhých pípnutí.
- Nyní je náhlavní souprava resetována, odpojte ji od napájení. Dále byste měli být schopni pokračovat v jejím normálním používání.

## Vypnutí náhlavní soupravy

- Během používání, nebo když je náhlavní souprava v pohotovostním režimu a připravena k použití, stiskněte alespoň na dvě sekundy vypínač na straně soupravy.
- Ozve se nízké pípnutí signalizující vypnutí náhlavní soupravy a po deseti sekundách se aplikace vrátí k vyhledávání náhlavní soupravy.
- Po každém použití nabijte náhlavní soupravu, aby byla připravena na další relaci.

## 5. Řešení problémů

Problém	Možná příčina	Řešení
Náhlavní souprava se zapne, ale nenechá mě zahájit relaci.	Náhlavní souprava je připojena k nabíjecímu kabelu.	Než se pokusíte zahájit relaci, odpojte kabel.
Náhlavní souprava se nezapne.	Náhlavní souprava není nabitá.	Připojte náhlavní soupravu k nabíjecímu kabelu.
	Náhlavní souprava přešla do úsporného režimu.	Připojte náhlavní soupravu k nabíjecímu kabelu a zkuste ji zapnout.
Náhlavní souprava chvíli běží a potom se sama vypne.	Odpor mezi polštářky je příliš vysoký.	Ujistěte se, že před přiložením gelových polštářků ke kůži jste použili alkoholové utěrky, polštářky jsou umístěny správně za ušima a mezi polštářky a kůží nejsou žádné vlasy.
	Polštářky připojené k elektrodám jsou opotřebené.	Vyměňte gelové polštářky na náhlavní soupravě.
Náhlavní souprava se nespojí s mobilním zařízením.	V mobilním zařízení není aktivován Bluetooth.	Ujistěte se, že v mobilním zařízení byl aktivován Bluetooth®.
	Mobilní zařízení má nějaký problém při vyhledávání náhlavní soupravy.	Restartujte aplikaci v mobilním zařízení.
Během párování se ozvou tři krátká nízká pípnutí a indikátor LED třikrát modře blikne.	Vypršel časový limit, po který náhlavní souprava čeká, než přijmete požadavek na párování z mobilního zařízení.	Vypněte náhlavní soupravu a pokuste se ji spárovat znovu podle pokynů v oddílu „Párování náhlavní soupravy s mobilním zařízením“.
Při používání náhlavní soupravy mám nepříjemný pocit.	Možná je příliš vysoká úroveň výkonu zařízení.	Pomocí aplikace snižujte úroveň výkonu náhlavní soupravy, dokud neucítíte lehce kolébavý pocit nebo dokud nepříjemný pocit neustoupí.

Když připojím náhlavní soupravu k nabíječce, indikátor LED bliká žlutě.	V náhlavní soupravě došlo k chybě nabíjení.	Zkuste zapojit nabíjecí kabel do jiného adaptéru USB; pokud se tím problém nevyřeší, obraťte se na podporu.
Indikátor LED na náhlavní soupravě bliká žlutě a ozývají se tři krátká nízká pípnutí.	Baterie náhlavní soupravy je slabá.	Nabijte náhlavní soupravu (viz „Nabíjení náhlavní soupravy Modius®“).
Když se pokusím zapnout náhlavní soupravu, ozvou se tři nízká pípnutí.	Baterie náhlavní soupravy je téměř vybitá.	Nabijte náhlavní soupravu (viz „Nabíjení náhlavní soupravy Modius®“).

## 6. Péče o soupravu Modius®

### Náhlavní souprava

- Přikládejte polštářky pouze na bradavkovité výběžky spánkové kosti, což je tvrdá kostěná část za ušima, jak je uvedeno výše v pokynech. Neumisťujte je na hrudník ani na jiná místa hlavy nebo krku. Viz oddíl „Jak nasazovat náhlavní soupravu“.
- Používejte pouze vsedě nebo vleže.
- Chraňte tento výrobek před dětmi. Tento výrobek nesmějí používat osoby mladší 18 let.
- Čistěte otřením měkkou látkou.
- Po použití náhlavní soupravu vypněte.
- Po každém použití úplně nabijte náhlavní soupravu, než ji vložíte zpět do brašny.
- Nepoužívejte agresivní brusné látky ani silné čisticí prostředky.
- Chraňte náhlavní soupravu před zmoknutím.
- Neponořujte ji do tekutiny.
- Nenechávejte ji na silném slunečním světle.
- Nenechávejte soupravu Modius® ve stavu se stlačenou nebo napnutou spojovací částí. Ovlivnilo by to pohodlí a těsné přilnutí k hlavě.

### Gelové polštářky

- Před přiložením gelových polštářků na čistou kůži odčesejte všechny prameny vlasů, jinak by se mohly přilepit k polštářkům.
  - Před použitím polštářků se ujistěte, že kůže je čistá, bez líčidel, krémů a jiných kosmetických prostředků.
  - Před manipulací s polštářky si umyjte ruce a pokud možno se jich nedotýkejte prsty.
- Po použití vyhodte polštářky do vhodné nádoby nebo koše.
- Nesdílejte gelové polštářky s nikým jiným. Polštářky jsou určeny pouze pro jednu osobu.
  - Nepoužívejte polštářek déle než doporučených 60 minut na relaxaci.

## 7. Všeobecné informace o výrobku a technické specifikace

### Technické specifikace: Náhlavní souprava Modius®

Údaje o výkonu	
Výdrž baterie	Přibl. 10 h při úrovni stimulace 10 – přibl. 4 nebo 5 dnů běžného používání
Vstupní konektor	Zcela izolovaný mikro USB, chráněný před dotykem
Hmotnost	85 g
Rozměry	180x140x70 mm
Informace o vstupním napájení	
Port mikro USB (v zájmu zajištění trvalé bezpečnosti musí mít jakýkoli port USB nebo nabíječka USB certifikaci podle normy EN/IEC 60601-1, k nabíjení soupravy Modius® by se měla používat pouze nabíječka dodaná s výrobkem) Napětí: 4,75–5,25 V Max. proud 155 mA ss.	
Maximální výstupní napětí Maximální výstupní proud	20 V 600 µA
Bluetooth BLE – BGM113	
Pracovní frekvenční pásmo	2,4 GHz pro funkčnost Bluetooth s úsporou energie
Maximální vysílaný VF výkon	+3 dBm
Baterie (není uživatelsky vyměnitelná) Lithium-polymerová 4,2 V, 155 mAh	
Podmínky provozního prostředí	
Prostředí	Domácí osobní použití
Rozsah teplot	0 °C až 40 °C
Odolnost proti vodě	0 m
Hlučnost	0 dB
Podmínky skladovacího prostředí	
Rozsah teplot	0 až 40 °C
Relativní vlhkost	< 95 %
Předpokládaná životnost	Zařízení má záruku na dobu jednoho roku, ale často vydrží déle.  Záruka se nevztahuje na příslušenství (svody, polštářky a utěrky) <ul style="list-style-type: none"> <li>• Životnost svodů je do značné míry závislá na používání. Se svody vždy zacházejte opatrně.</li> <li>• Polštářky elektrod vydrží pouze jedno použití, viz informace od výrobce o trvanlivosti.</li> <li>• Utěrka – viz obal s informacemi od výrobce o trvanlivosti.</li> </ul>
Skladovatelnost	<ul style="list-style-type: none"> <li>• Náhlavní souprava nemá žádnou pevně stanovenou skladovatelnost</li> <li>• Viz informace od výrobce o skladovatelnosti příslušenství (polštářků, svodů a utěrek)</li> </ul>














#### Symbol



#### Informace

Více informací najdete u dalších symbolů a v uživatelské příručce



	Sériové číslo na štítku výrobku k identifikaci výrobku
	Řiďte se návodem k použití (používáno v souladu s normou EN/IEC 60601-1)
5,0 V 	Stejnsměrný proud Uvedený stejnosměrný elektrický proud a napětí.
	Příkládaná součást typu BF
	Nepoužívejte, pokud je poškozen obal
	Zařízení není odolné proti vodě. Chraňte před vlhkem
	Počet položek v balení
	Skladovací podmínky: 0–40 stupňů Celsia
	Relativní vlhkost: < 95 %
	Ochranné uzemnění
	Nepoužívejte, pokud máte implantovaný kardiostimulátor
	Žádná ochrana proti kontaktu s předměty a vniknutí předmětů, ani proti průniku kapalin.
	Před použitím tohoto zařízení si přečtěte návod k použití, nedodržení pokynů v návodu k použití (např. umístění elektrod na nesprávné místo) by mohlo uživateli způsobit újmu

### Spotřební materiál (polštářky elektrod, utěrky)

Používejte pouze spotřební materiál dodaný v balení nebo doporučený společností Neurovalens. Řiďte se pokyny výrobce uvedenými na obalu výrobku.

### Podmínky vrácení a záruční podmínky

Další informace najdete na adrese [www.modiushealth.com/returnsandwarranty](http://www.modiushealth.com/returnsandwarranty)

## 8. Informace o předpisech a bezpečnosti

### Prohlášení o shodě – název modelu: ML600

Společnost Neurovalens tímto prohlašuje, že tento výrobek vyhovuje základním požadavkům a dalším souvisejícím ustanovením směrnice 2001/95/ES o obecné bezpečnosti výrobků a směrnice 2014/53/EU o rádiových zařízeních. Celý text prohlášení o shodě najdete na adrese [www.modiushealth.com/compliance](http://www.modiushealth.com/compliance).

Náhlavní souprava Modius® je klasifikována pro přerušované používání. Zařízení Modius® včetně nabíječky USB dodané v souladu s normou EN/IEC 60601-1 o bezpečnosti elektrických přístrojů je považováno za systém zdravotnického prostředku (ME SYSTEM), aby mohlo vykonávat svou funkci.

Všechny přikládané součásti jsou považovány za součásti třídy BF. Náhlavní souprava má nulový stupeň krytí IP. To znamená, že nemá žádnou ochranu proti kontaktu s předměty a vniknutí předmětů, ani proti průniku kapalin.



Zahrnuje č. FCC: QOQBGM113

Toto zařízení vyhovuje části 15 předpisů FCC. Provoz podléhá dvěma následujícím podmínkám:

1. Toto zařízení nesmí způsobovat škodlivé rušení.

2. Toto zařízení musí odolat jakémukoli přijatému rušení včetně takového, které by mohlo způsobit jeho nežádoucí chování.



Zařízení Modius® vyhovuje platným základním požadavkům směrnice 2014/53/EU o rádiových zařízeních.



Zařízení Modius® vyhovuje normám o elektromagnetické kompatibilitě pro australský a novozélandský trh.

Regulační orgány pro zdravotnické prostředky v zemích, v nichž se v současné době zařízení Modius® prodává, považují toto zařízení za obecné relaxační zařízení, a proto neprosazují regulační požadavky.

Certifikováno prostřednictvím Silicon Labs  
Č. FCC:  
Č. IC:

FCC-15C  
QOQBGM113  
5123A-BGM113

### Prohlášení o bezpečnosti

Toto zařízení bylo testováno v souladu s certifikací pro elektromagnetickou kompatibilitu a bezpečnost podle specifikací v těchto normách: EN301489-3, EN301489-17 a EN 60950-1, IEC 60601-1, IEC 60601-1-2 a IEC 60601-1-11.

Zařízení Modius® bylo testováno a vyhovuje uznávaným normám pro odolnost proti vysokofrekvenčnímu rušení v pracovním frekvenčním pásmu 2,4 GHz.

Poznámka: Zařízení Modius® je indikováno výhradně jako pomůcka pro dospělé osoby starší 18 let, jejichž cílem je hubnutí a řízení hmotnosti.

## Bezpečnostní varování a upozornění – náhlavní souprava



### Varování a bezpečnostní upozornění:

Před použitím náhlavní soupravy Modius® si přečtěte dodané informace a pokyny.

Přikládejte gelové polštářky elektrod pouze na bradavkovité výběžky spánkové kosti, což je tvrdá kostěná část za ušima, jak je uvedeno v dodaných pokynech. Neumisťujte je na hrudník ani na jiná místa hlavy nebo krku.

Nepoužívejte zařízení v těhotenství, v případě reflexní epilepsie spouštěné vestibulární stimulací nebo pokud máte kardiostimulátor.

Pokud se objeví neočekávané reakce, měli byste ihned přestat používat zařízení Modius®.

- Přikládejte polštářky pouze na bradavkovité výběžky spánkové kosti, což je tvrdá kostěná část za ušima, jak je uvedeno výše v pokynech. Neumisťujte je na hrudník ani na jiná místa hlavy nebo krku. Viz oddíl „Jak nasazovat náhlavní soupravu“.
- Používejte pouze vsedě nebo vleže.
- Chraňte tento výrobek před dětmi. Tento výrobek nesmějí používat osoby mladší 18 let. Malé předměty jako polštářky elektrod představují nebezpečí udušení.
- Nabíjejte náhlavní soupravu v dobře větraném prostoru; během nabíjení baterie mohou vznikat plyny, proto provádějte nabíjení v dobře větraném prostoru.
  
- Nepoužívejte zařízení v těhotenství, v případě reflexní epilepsie spouštěné vestibulární stimulací nebo pokud máte kardiostimulátor, implantovaný defibrilátor nebo neurostimulátor. Poznámka: Zařízení Modius® stimuluje vestibulární aparát mozku (udržující rovnováhu). To znamená, že i když by neměl působit na většinu lidí s epilepsií, u některých osob s reflexní vestibulární epilepsií by mohl spustit záchvat. V případě pochybností by se měli potenciální uživatelé s epilepsií nejprve poradit s praktickým lékařem.
- Nepoužívejte zařízení za pohybu, protože by mohlo ovlivnit váš pocit rovnováhy.
- Nepoužívejte zařízení během konzumace alkoholu, řízení nebo ovládání jakýchkoli strojů.
- Nepoužívejte zařízení v mokřem prostředí, ani neponořujte náhlavní soupravu do vody.
- Nesdílejte gelové polštářky s nikým jiným. Jsou určeny pouze pro jednu osobu.
- Nepoužívejte polštářek déle než doporučených 60 minut na relaci.
- Po každém použití se doporučuje vyhodit polštářek. Dlouhodobé nebo opakované používání jednoho polštářku by mohlo snížit jeho účinnost nebo vést k podráždění kůže.
- Nepřikládejte polštářky k narušené nebo podrážděné kůži.
- Po použití opatrně sejměte polštářky z kůže. Polštářky vyhazujte do vhodné nádoby nebo koše.
- Nepokoušejte se vyjmát baterie. Nejsou uživatelsky vyměnitelné.

#### Poznámka:

Náhlavní souprava není zdravotnický prostředek, nenahrazuje zdravý životní styl, ani není určena pro profesionální lékařskou péči.

Pokud se objeví neočekávané reakce, měli byste ihned přestat používat zařízení Modius®. Pokud máte během relace nepříjemný pocit, pozastavte ji a snižte intenzitu, než budete pokračovat. Mezi možná rizika nebo nepříznivé účinky patří: podráždění kůže, nepříjemný pocit ze stimulace, pocit ztráty rovnováhy, občasná nevolnost a vzácně zvracení. Pokud po jednom až dvou dnech problém přetrvává, poradte se s lékařem.

Doporučuje se používat soupravu maximálně jednu hodinu denně. Zařízení Modius® automaticky zastaví stimulaci, pokud překročíte jednu hodinu používání denně nebo interval 16 hodin, abyste nebyli odmítnuti v případě, že ho chcete použít stejný den o několik hodin dříve.

Pokyny k resetování by se neměly zneužívat k prodlužování osobního denního používání.

Přečtěte si tato varování a pokyny a řiďte se jimi. Uchovávejte tuto příručku společně s náhlavní soupravou.

## Bezpečnostní upozornění týkající se vestavěné baterie

Náhlavní souprava Modius® má vestavěnou baterii, která není uživatelsky vyměnitelná. Uživatelé výrobku Modius® by se neměli pokoušet o výměnu baterie v náhlavní soupravě.

Vyhnete se neodborným zásahům do výrobku, ani se ho nepokoušejte otvírat, protože to by mělo za následek zrušení platnosti záruky a mohlo by vzniknout bezpečnostní riziko.

Nabíjejte náhlavní soupravu podle pokynů uvedených v této příručce pomocí napájecího zdroje, který má certifikaci od uznávané zkušební laboratoře.

Nepokoušejte se provádět žádné servisní úkony ani údržbu (včetně čištění nebo nabíjení), zatímco se zařízení používá.

## Informace o likvidaci a recyklaci



Jedno z ustanovení evropské směrnice 2002/96/ES uvádí, že veškerá elektronika je považována za elektronický odpad a nesmí se vyhazovat. Pro připomenutí této směrnice jsou nyní všechny dotčené výrobky označeny symbolem přeškrtnuté popelnice, jak je vyobrazeno výše.

Po skončení životnosti nevyhazujte tento výrobek ani baterie do běžného domácího odpadu, ale odнесите ho do sběrného místa pro recyklaci elektronických zařízení. Nesprávná likvidace může způsobit hromadění škodlivých toxinů ve vzduchu, vodě a půdě a může být škodlivá lidskému zdraví.

Poznámka: Polštářky a utěrky vyhazujte do vhodné nádoby nebo koše.

## Informace o licenci



Zařízení Modius® používá Bluetooth

## Podmínky

Další informace najdete na adrese [www.modiushealth.com/termsandconditions](http://www.modiushealth.com/termsandconditions)

## 9. Kontakt

[www.modiushealth.com](http://www.modiushealth.com)

[team@modiushealth.com](mailto:team@modiushealth.com)

[support.modiushealth.com](http://support.modiushealth.com)



Výrobce: Neurovalens, 4th Floor, The Warehouse, 7 James Street South, Belfast BT2 8DN.

© 2018 Neurovalens