

# MODIUS®

## Guía del usuario

### v1.0

Modius® es un nuevo dispositivo Careable Technology® que ayuda a conseguir un cuerpo más esbelto.

#### Advertencias y precauciones:

- No utilice este producto si tiene epilepsia o lleva un marcapasos.
- Mantenga este producto fuera del alcance de los niños. Las piezas pequeñas, tales como las almohadillas de los electrodos, pueden provocar asfixia.
- Advertencia: No se permite realizar ninguna modificación en este dispositivo.
- Cumpla todas las advertencias y precauciones detalladas en la sección Advertencias y precauciones de seguridad, en esta Guía del usuario, antes de utilizar el dispositivo Modius®.

## Contenido

1. Introducción a Modius® .....	2
2. Contenido de la caja de Modius® .....	2
3. Introducción... ..	2
4. Uso del dispositivo Modius® .....	4
5. Solución de problemas .....	6
6. Cuidados del dispositivo Modius® .....	7
7. Información general sobre el producto y especificaciones técnicas .....	8
8. Avisos legales y de seguridad .....	10
9. Contacto .....	12

# 1. Introducción a Modius®

Gracias por comprar Modius® y enhorabuena por dar el primer paso hacia un cuerpo más esbelto.

Modius® es un dispositivo de neuroestimulación transdérmica. Es un dispositivo de neuroestimulación alimentado por batería, diseñado para aplicar energía de baja intensidad en forma de onda que estimula la actividad del nervio craneal vestibular. Esta forma de onda (corriente) se aplica mediante dos almohadillas de electrodo autoadhesivas. Estas almohadillas se colocan sobre la piel de las apófisis mastoides, detrás de las orejas. Cuando se enciende, el dispositivo transmite un pequeño impulso eléctrico que el usuario puede aumentar o reducir.

Una vez ajustado a un nivel que proporcione al usuario una sensación de balanceo ligera, cómoda y tolerable, la estimulación aplicada por el dispositivo Modius® deberá mantenerse, a ser posible, durante toda la sesión (1 hora). Se pueden realizar otros ajustes con la aplicación Modius®. El dispositivo se puede poner en pausa con la aplicación, pulsando el icono de pausa, o bien pulsando dos veces rápidamente el botón de encendido situado en el dispositivo. Una vez finalizada la sesión, el usuario se quita el dispositivo y desecha los electrodos después de cada uso. Cuando el producto no se utiliza, se puede cargar con un cable micro USB. Por motivos de seguridad, hay disponibles unos controles de software para evitar que el dispositivo aplique electroestimulación cuando está conectado al cable micro USB para cargar la batería.

El uso recomendado es 1 hora al día. El dispositivo Modius® detendrá automáticamente la estimulación cuando se alcance una hora de uso al día. El usuario no podrá volver a utilizar el dispositivo en las siguientes 16 horas, para que pueda establecer las rutinas de estimulación con cierta flexibilidad. El dispositivo Modius® está diseñado para ser utilizado por personas mayores de edad en un ámbito doméstico.

## 2. Contenido de la caja de Modius®

1. Dispositivo Modius®
2. Manual del usuario Modius®
3. Cable de carga USB y cargador
4. 150 almohadillas de gel de electrodo, 100 toallitas con alcohol.

Nota: Artículos necesarios para el dispositivo Modius® pero no suministrados:

Dispositivo móvil (por ejemplo, smartphone o tableta con sistema operativo; Android 5.0 o versiones posteriores; iOS 9 o versiones posteriores).

## 3. Introducción...

### Carga del dispositivo Modius®

- Conecte el cable de alimentación USB suministrado con su dispositivo Modius® al adaptador de corriente USB (suministrado) y conecte el cable al dispositivo.
- Si el dispositivo se está cargando correctamente, el indicador LED se ilumina con un color ámbar fijo.
- Una vez cargado el dispositivo, el indicador LED ámbar se apaga.
- Si conecta el cable de alimentación al dispositivo y el indicador LED parpadea en color ámbar, el dispositivo no está cargando correctamente (consulte "Solución de problemas").
- Si el nivel de batería es bajo, la luz ámbar parpadeará en series de tres parpadeos. También se oirán tres pitidos. Cuando vea estos indicadores de batería baja, la estimulación continuará durante un máximo de 60 minutos y, después, el dispositivo se apagará.

NOTA: Asegúrese de desconectar el cable de carga antes de utilizar el dispositivo. Asegúrese de dejar espacio suficiente en el cargador USB para poderlo desconectar de forma segura del dispositivo y de la fuente de alimentación.

## Vinculación del dispositivo mediante Bluetooth

- Antes de empezar, compruebe que:
    - El dispositivo está cargado (consulte "Carga del dispositivo Modius®") y que el cable de carga está desconectado.
    - La tecnología inalámbrica Bluetooth está activada en su dispositivo móvil.
- Descargue la aplicación Modius® de Apple App Store o Google Play y complete el proceso de registro.
- Con el dispositivo apagado:
    - o Pulse el botón de encendido, situado en el lateral del dispositivo, durante 2 segundos.
    - o Oirá un pitido largo y el botón de encendido parpadeará en color blanco. El indicador LED parpadeará en color azul para indicar que está listo para vincularse.
  - Inicie la aplicación Modius® en su dispositivo móvil; la aplicación comenzará a buscar el dispositivo.
  - Cuando el dispositivo esté conectado con la aplicación, oirá un pitido y el indicador LED parpadeará en color azul. Esto significa que el dispositivo móvil ha solicitado vincularse con el dispositivo.
  - Pulse una vez el botón de encendido del dispositivo para aceptar la vinculación.
  - En el dispositivo móvil, aparecerá una notificación para indicarle que el dispositivo desea vincularse con el dispositivo móvil. Acepte la vinculación; el dispositivo emitirá dos pitidos para confirmar la vinculación.
  - La vinculación puede tardar unos 10 segundos en finalizar.
  - Una vez finalizada la vinculación, la pantalla de la aplicación mostrará el panel y los controles de usuario para utilizar el dispositivo.

## 4. Uso del dispositivo Modius®

### Uso recomendado

El uso máximo recomendado es 1 hora al día. Como medida de seguridad, el dispositivo Modius® detendrá automáticamente la estimulación cuando se alcance una hora de uso al día. Puede comenzar una sesión nueva una vez transcurridas 16 horas, para que tenga flexibilidad a la hora de establecer su rutina de uso.

Nota: Consulte Advertencias y precauciones para obtener más información sobre la seguridad del producto.

### Cómo colocarse el dispositivo

- Utilice una toallita con alcohol para limpiar la piel sobre el área dura de hueso situada detrás de las orejas (apófisis mastoides).
- Retire la cubierta protectora de plástico de las almohadillas de gel.  
Retire todos los cabellos sueltos antes de adherir las almohadillas de gel sobre la piel limpia de las apófisis mastoides.
- Coloque el dispositivo sobre su cabeza, como indica la *Figura 1*, con el botón de encendido alineado sobre la oreja derecha.
- Conecte los botones del cable Modius® a las almohadillas de gel situadas detrás de las orejas.

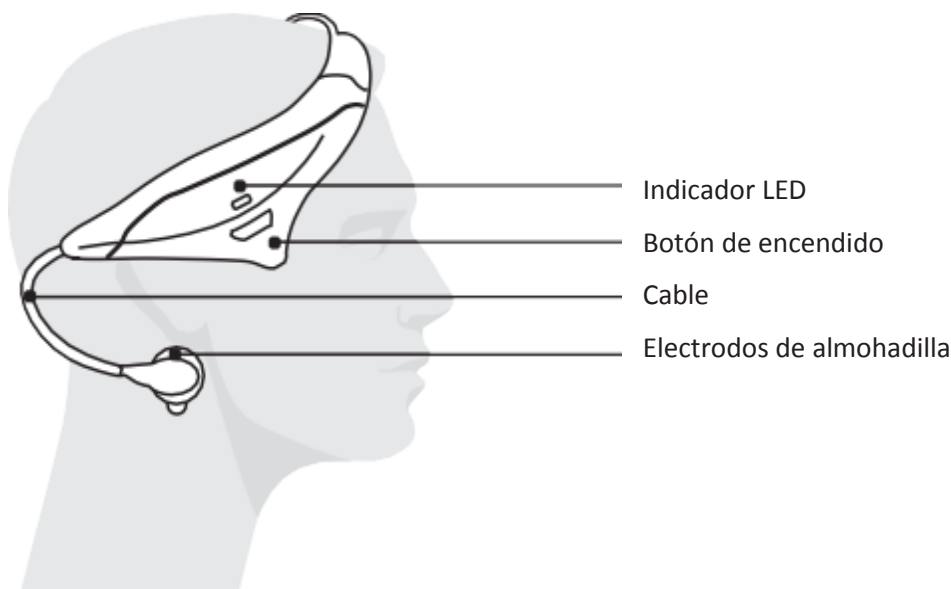


Figura 1

### Encendido del dispositivo e inicio de una nueva sesión

- Asegúrese de que:
  - o El dispositivo está cargado y vinculado con su dispositivo móvil.
  - o El dispositivo está colocado en la cabeza de forma que no produzca molestias, y los electrodos están conectados según las instrucciones.
- Para encender el dispositivo, pulse el botón de encendido durante dos segundos. Oír un pitido agudo y el indicador LED blanco comenzará a parpadear regularmente.
- Inicie la aplicación Modius® y vaya a la pestaña "Dashboard".
- Haga clic en el botón "Start" para iniciar la sesión y la estimulación.
- Una vez transcurridos 60 minutos de uso, oír 3 pitidos cortos y agudos y el indicador LED blanco comenzará a parpadear repetidamente en series de tres parpadeos. Esto indica que la sesión ha terminado.

## Ajuste del nivel de estimulación

- En la aplicación Modius®, vaya a la pestaña “Dashboard”.
- El nivel de estimulación se puede ajustar con los controles en pantalla. Utilice ‘^’ para subir y ‘v’ para bajar.
- Cada vez que ajuste el nivel de estimulación, el dispositivo emitirá un pitido para notificarle que el nivel de estimulación ha cambiado.
- El nivel de potencia máximo del dispositivo es 10. Si intenta aumentarlo más, oirá dos pitidos cortos y agudos que indican que se ha alcanzado el nivel de potencia máximo.
- El nivel de potencia mínimo del dispositivo es 1. Si intenta reducirlo más, oirá dos pitidos cortos y graves que indican que el dispositivo no está produciendo ninguna estimulación y está en el nivel 0 o, lo que es lo mismo, en modo de reposo.

\* Si siente molestias durante una sesión, póngala en pausa y reduzca la intensidad antes de continuar. Consulte todas las advertencias y precauciones para obtener más información.

## Restablecimiento del dispositivo Modius®

Puede que en algún momento sea necesario restablecer el dispositivo, por ejemplo, en caso de problemas. Si necesita restablecer el dispositivo, siga estas instrucciones.

NOTA: Al restablecer el dispositivo, los datos que no se han sincronizado con la aplicación podrían perderse.

- Conecte el dispositivo Modius® al cable de alimentación y al cargador USB suministrados.
- Asegúrese de que el indicador LED está encendido (indica que el dispositivo se está cargando).
- Mantenga pulsado el botón de encendido, situado en un lateral del dispositivo, durante más de 10 segundos hasta que oiga una serie de tres pitidos largos.
- El dispositivo se ha restablecido y puede desconectarlo de la fuente de alimentación. Podrá continuar usándolo como de costumbre.

## Apagado del dispositivo

- Cuando esté usando el dispositivo, o cuando esté en modo de reposo y listo para usarse, pulse el botón de encendido, situado en un lateral, durante al menos dos segundos.
- Oirá un pitido grave que indica que el dispositivo se ha apagado. Después de 10 segundos, la aplicación volverá a buscarlo.
- Cargue el dispositivo después de cada uso para prepararlo para la siguiente sesión.

## 5. Solución de problemas

Problema	Posible causa	Solución
El dispositivo se enciende pero no me deja iniciar una sesión	El dispositivo está conectado al cable de carga	Desconecte el cable antes de intentar iniciar una sesión
El dispositivo no se enciende	El dispositivo no está cargado	Conecte el dispositivo al cable de carga
	El dispositivo ha entrado en modo de reposo profundo	Conecte el dispositivo al cable de carga e intente encenderlo
El dispositivo funciona un tiempo y después se apaga solo	La resistencia entre las almohadillas es demasiado alta	Asegúrese de limpiar la piel con las toallitas con alcohol antes de colocar las almohadillas de gel; de que las almohadillas están correctamente colocadas detrás de las orejas; y de que no hay pelo entre las almohadillas y la piel
	Las almohadillas adheridas a los electrodos están desgastadas	Reemplace las almohadillas de gel del dispositivo
El dispositivo no se conecta al dispositivo móvil	Bluetooth no está activado en el dispositivo móvil	Asegúrese de que Bluetooth® esté activado en el dispositivo móvil
	El dispositivo móvil teniendo algunos problemas para buscar el dispositivo	Reinicie la aplicación en el dispositivo móvil
Durante la vinculación, oigo 3 pitidos cortos y graves, y el indicador LED parpadea 3 veces en azul	El dispositivo ha agotado el tiempo de espera para aceptar la solicitud de vinculación del dispositivo móvil	Apague el dispositivo e intente vincularlo de nuevo siguiendo las instrucciones en "Vinculación del dispositivo con el dispositivo móvil"
El dispositivo me molesta	El nivel de potencia podría ser demasiado alto	Reduzca el nivel de potencia del dispositivo mediante la aplicación hasta que sienta una agradable sensación de balanceo o hasta que remitan las molestias

Cuando conecto el dispositivo al cargador, el indicador LED parpadea en ámbar	El dispositivo no está cargando correctamente	Intente conectar el cable de carga a un puerto USB diferente. Si esto no resuelve el problema, póngase en contacto con el servicio de soporte técnico
El indicador LED del dispositivo parpadea en ámbar y oigo 3 pitidos cortos y graves	La batería del dispositivo se está agotando	Cargue el dispositivo (consulte "Carga del dispositivo Modius®")
Cuando intento encender el dispositivo, oigo 3 pitidos graves	La batería del dispositivo está prácticamente agotada	Cargue el dispositivo (consulte "Carga del dispositivo Modius®")

## 6. Cuidados del dispositivo Modius®

### Dispositivo

- Coloque las almohadillas únicamente sobre las apófisis mastoides, el área dura de hueso situada detrás de las orejas, tal y como se indica en las instrucciones anteriores. No las coloque sobre el pecho ni en ningún otro lugar de la cabeza o el cuello. Consulte "Cómo colocarse el dispositivo".
- Utilícelo únicamente en posición sentada o tumbada.
- Mantenga este producto fuera del alcance de los niños. Los menores de 18 años no deben utilizar este producto.
- Límpielo con un paño suave.
- Apague el dispositivo después de su uso.
- Cargue el dispositivo por completo antes de volver a ponerlo en su funda después de cada uso.
- No utilice limpiadores abrasivos ni detergentes fuertes.
- Evite mojar el dispositivo.
- No lo sumerja en líquido.
- No lo exponga a la luz del sol.
- No deje el dispositivo Modius® de manera que la banda de la cabeza quede comprimida o estirada. Esto afectará a la comodidad y seguridad del ajuste a la cabeza.

### Almohadillas de gel

- Retire todos los cabellos sueltos antes de adherir las almohadillas de gel sobre la piel limpia, porque podrían adherirse al pelo.
- Antes de utilizar las almohadillas, asegúrese de que la piel está limpia y libre de maquillaje, cremas u otras lociones.
- Lávese las manos antes de manipular las almohadillas y evite tocarlas con los dedos en la medida de lo posible.

Deseche las almohadillas en un contenedor apropiado después de su uso.

- No comparta las almohadillas de gel con nadie. Las almohadillas son para una sola persona.
- No utilice una almohadilla más del tiempo recomendado por sesión, 60 minutos.

## 7. Información general sobre el producto y especificaciones técnicas















### Especificaciones técnicas: Dispositivo Modius®

Características de energía	
Duración de la batería	Aprox. 10 horas en el nivel 10 de estimulación. Aprox. 4-5 días de uso nominal
Conector de entrada	Micro USB totalmente aislado
Peso	85 g
Tamaño	180x140x70mm
Información de entrada de la fuente de alimentación	
Puerto micro USB (los puertos USB y el cargador USB deben tener la certificación EN/IEC 60601-1; con el fin de garantizar la seguridad, para cargar el dispositivo Modius® se utilizará únicamente el cargador suministrado). Tensión: 4,75-5,25 V Corriente máx.155 mA CC	
Tensión de salida máxima Corriente de salida máxima	20 V 600uA.
Bluetooth BLE - BGM113	
Banda de frecuencia operativa	2,4 GHz para la funcionalidad de Bluetooth de baja energía
Potencia de RF máxima transmitida	+3 dBm
Batería (el usuario no la puede reemplazar) Polímero de litio 4,2 V 155 mAh	
Condiciones ambientales de funcionamiento	
Entorno	Uso personal doméstico
Intervalo de temperatura	De 0 °C a 40 °C
Resistencia al agua	0 m
Nivel de ruido	0dB
Condiciones ambientales de almacenamiento	
Intervalo de temperatura	0 a 40 °C
Humedad relativa	< 95 %
Vida útil prevista	El aparato tiene garantía de un año, pero suele durar más.  Los accesorios (cables, almohadillas y toallitas) no están cubiertos por la garantía. <ul style="list-style-type: none"> <li>• La vida útil de los cables depende fundamentalmente de su uso. Manipule los cables siempre con cuidado.</li> <li>• Las almohadillas de los electrodos son para una sola aplicación. Consulte la caducidad en la información del fabricante.</li> <li>• Consulte la caducidad de las toallitas en la información del fabricante.</li> </ul>
Tiempo de almacenamiento	<ul style="list-style-type: none"> <li>• El dispositivo no tiene un tiempo de almacenamiento determinado.</li> <li>• Consulte el tiempo de almacenamiento de los accesorios (almohadillas, cables y toallitas) en la información del fabricante.</li> </ul>

**Símbolo**

**Información**



	Consulte más información en los símbolos y en la guía del usuario.
	Número de serie en la etiqueta del producto para identificarlo.
	Seguir las instrucciones de uso (conforme a la norma EN/IEC 60601-1)
5.0v 	Corriente continua Corriente eléctrica continua a la tensión indicada.
	Parte aplicada de clase BF
	No utilizar si el envase está dañado
	La unidad no es resistente al agua. Proteger de la humedad
	Número de artículos por paquete
 40 0	Condiciones de almacenamiento De 0 a 40 grados Celsius
 95 0	Humedad relativa: < 95 %
	Toma de tierra
	No utilizar si lleva un marcapasos
 IPOX	No cuenta con protección frente al contacto y la entrada de objetos, ni protección frente a la entrada de líquidos
	Consulte las instrucciones antes de utilizar este dispositivo. El incumplimiento de las instrucciones de uso (por ejemplo, colocación de los electrodos en el lugar correcto) podría provocar daños al usuario

### Consumibles (almohadillas, toallitas)

Utilice los consumibles suministrados en el envase o los consumibles recomendados por Neurovalens. Consulte las instrucciones del fabricante que se detallan en el envase del producto.

### Garantía y política de devoluciones

Para más información, visite [www.modiushealth.com/returnsandwarranty](http://www.modiushealth.com/returnsandwarranty)

## 8. Avisos legales y de seguridad

### Declaración de conformidad - Nombre del modelo: ML600

Por la presente, Neurovalens declara que este producto cumple los requisitos esenciales y otras provisiones pertinentes de la Directiva sobre seguridad general de los productos 2001/95/CE y la Directiva sobre equipos radioeléctricos 2014/53 UE. Para ver la Declaración de conformidad completa, visite [www.modius-health.com/compliance](http://www.modius-health.com/compliance).

El equipo del dispositivo Modius® está clasificado para funcionamiento no continuo. El dispositivo Modius®, junto con el cargador USB suministrado conforme a las normas de seguridad eléctrica EN/IEC 60601-1, se considera un equipo médico en cuanto a su función.

Las partes aplicadas se consideran de clase BF. La clasificación IP del dispositivo es cero. Esto significa que no cuenta con protección frente al contacto y la entrada de objetos, ni protección frente a la entrada de líquidos.



Contiene el identificador de FCC: QOQBGM113

Este dispositivo cumple la sección 15 de las reglas de la Comisión Federal de Comunicaciones (FCC). Su funcionamiento está sujeto a las siguientes dos condiciones:

1. El dispositivo no puede causar interferencias dañinas.
2. El dispositivo debe aceptar las interferencias recibidas, incluidas aquellas que puedan causar un funcionamiento no deseado.



Modius® cumple los requisitos esenciales pertinentes de la Directiva sobre equipos radioeléctricos 2014/53 UE.



Modius® cumple las normas del EMC en los mercados de Australia y Nueva Zelanda.

Los organismos reguladores de dispositivos médicos de los lugares donde Modius® se comercializa actualmente, consideran que Modius® es un dispositivo de bienestar general y, por lo tanto, no está sujeto a requisitos regulatorios de dispositivos médicos.

Certificado por Silicon Labs  
ID de FCC:  
ID de IC:

FCC-15C  
QOQBGM113  
5123A-BGM113

### Declaración de seguridad

Las pruebas realizadas con este equipo confirman que cumple la certificación sobre seguridad y compatibilidad electromagnética conforme a las especificaciones establecidas en las normas EN: EN301489-3, EN301489-17 y EN 60950-1, IEC 60601-1, IEC 60601-1-2 e IEC 60601-1-11.

Las pruebas realizadas con el dispositivo Modius® confirman que cumple las normas reconocidas sobre inmunidad a las interferencias por radiofrecuencia en el intervalo de frecuencias operativas de 2,4 GHz.

Nota: Modius® está indicado únicamente para ayudar a personas adultas, mayores de 18 años, a perder peso y lograr sus objetivos de control de peso.

## Advertencias y precauciones de seguridad: dispositivo



### Advertencias y precauciones:

Consulte la información y las instrucciones suministradas antes de utilizar el dispositivo Modius®. Coloque las almohadillas de gel únicamente sobre las apófisis mastoides, detrás de las orejas, tal y como se indica en las instrucciones. No las coloque sobre el pecho ni en ningún otro lugar de la cabeza o el cuello. No utilice el dispositivo si está embarazada, tiene epilepsia refleja desencadenada por estimulación vestibular, o lleva un marcapasos. Si se producen reacciones imprevistas, interrumpa el uso de Modius® inmediatamente.

- Coloque las almohadillas únicamente sobre las apófisis mastoides, el área dura de hueso situada detrás de las orejas, tal y como se indica en las instrucciones anteriores. No las coloque sobre el pecho ni en ningún otro lugar de la cabeza o el cuello. Consulte "Cómo colocarse el dispositivo".
- Utilícelo únicamente en posición sentada o tumbada.
- Mantenga este producto fuera del alcance de los niños. Los menores de 18 años no deben utilizar este producto. Las piezas pequeñas, tales como las almohadillas de los electrodos, pueden provocar asfixia.
- Cargue el dispositivo en un área bien ventilada. Durante la carga de la batería, se pueden producir gases.
  
- No utilice el dispositivo si está embarazada, tiene epilepsia refleja desencadenada por estimulación vestibular, o tiene implantado un marcapasos, un desfibrilador cardíaco o un dispositivo de neuroestimulación. Nota: Modius® estimula el sistema vestibular (equilibrio) del cerebro. Aunque esto no afectará a la mayoría de las personas con epilepsia, podría desencadenar un ataque en personas con epilepsia vestibular refleja. En caso de duda, los posibles usuarios con epilepsia deberán consultar con su médico.
- No utilice el dispositivo en movimiento porque puede afectar al sentido del equilibrio.
- No utilice el dispositivo si ha consumido alcohol, mientras conduce o mientras maneja maquinaria de cualquier tipo.
- No utilice el dispositivo en ambientes húmedos ni lo sumerja en agua.
- No comparta las almohadillas de gel con nadie. Las almohadillas son para una sola persona.
- No utilice una almohadilla más del tiempo recomendado por sesión, 60 minutos.
- Se recomienda desechar la almohadilla después de cada uso. El uso prolongado o repetido de una almohadilla puede reducir su efectividad o provocar irritaciones en la piel.
- No aplique las almohadillas sobre piel irritada o con heridas.
- Retire las almohadillas con cuidado de la piel después de su uso. Deseche las almohadillas en un contenedor apropiado.
- No intente extraer la batería. El usuario no puede reemplazarlas.

#### Nota:

Este no es un dispositivo médico y no sustituye un estilo de vida saludable ni está indicado para uso médico profesional.

Si se producen reacciones imprevistas, interrumpa el uso de Modius® inmediatamente. Si siente molestias durante una sesión, póngala en pausa y reduzca la intensidad antes de continuar. Algunos posibles riesgos o efectos adversos son: irritación cutánea; molestias producidas por la estimulación; sensación de desequilibrio; náuseas ocasionales; y, en raras ocasiones, vómitos. Si el problema persiste después de 1 o 2 días, consulte con su médico.

El uso máximo recomendado es 1 hora al día. Modius® detendrá automáticamente la estimulación si supera 1 hora de uso al día, o durante un período de 16 horas, para evitar que se le bloquee si algún día desea utilizar Modius® unas horas antes.

Las instrucciones de restablecimiento no deben utilizarse incorrectamente para aumentar el uso diario personal.

Lea y preste atención a estas advertencias e instrucciones. Guarde esta guía con el dispositivo.

## Precauciones con la batería integrada

El dispositivo Modius® tiene una batería integrada que el usuario no puede reemplazar. Los usuarios de Modius® no deberán tratar de reemplazar la batería del dispositivo.

No manipule el producto ni intente abrirlo, porque invalidará la garantía y podría poner en riesgo su seguridad.

Cargue el dispositivo conforme a las instrucciones de esta guía, utilizando una fuente de alimentación certificada por un laboratorio de pruebas homologado.

No trate de realizar operaciones de reparación o mantenimiento (incluidas la limpieza y la carga) en el dispositivo mientras está en uso.

## Información sobre eliminación y reciclaje



Una de las provisiones de la Directiva Europea 2002/96/CE establece que todos los aparatos electrónicos deberán tratarse como residuos electrónicos y no deben tirarse a la basura. Para recordarle esta directiva, todos los productos afectados se han marcado con un símbolo de contenedor tachado, como se indicó anteriormente.

Al final de su vida útil, no tire este producto ni las baterías con los residuos domésticos normales. En su lugar, llévelos a un punto de recogida de equipos electrónicos para su reciclaje. Una eliminación incorrecta puede provocar la liberación de toxinas en el aire, agua y suelo, y puede resultar dañino para la salud humana.

Nota: Deseche las almohadillas y toallitas en un contenedor apropiado.

## Información sobre licencias



Modius® utiliza Bluetooth

## Términos y condiciones

Para más información, visite [www.modiushealth.com/termsandconditions](http://www.modiushealth.com/termsandconditions)

## 9. Contacto

[www.modiushealth.com](http://www.modiushealth.com)

[team@modiushealth.com](mailto:team@modiushealth.com)

[support.modiushealth.com](http://support.modiushealth.com)



Fabricado por Neurovalens, 4th Floor, The Warehouse, 7 James Street South, Belfast BT2 8DN, Irlanda del Norte.

© 2018 Neurovalens