

MODIUS®

Εγχειρίδιο χρήσης

Έκδοση 1.0

Το Modius® είναι μια επαναστατική νέα τεχνολογία Careable Technology® που σας βοηθά να αποκτήσετε ένα πιο σφριγηλό σώμα.

Προειδοποιήσεις και προφυλάξεις:

- Μη χρησιμοποιείτε αυτό το προϊόν αν πάσχετε από επιληψία ή αν έχετε βηματοδότη.
- Κρατήστε αυτό το προϊόν μακριά από παιδιά. Τα μικρά αντικείμενα, όπως τα επιθέματα ηλεκτροδίων, ενέχουν κίνδυνο πνιγμού.
- Προειδοποίηση: Δεν επιτρέπεται καμία τροποποίηση αυτού του εξοπλισμού.
- Τηρήστε όλες τις προειδοποιήσεις και προφυλάξεις που αναφέρονται στην ενότητα «Προειδοποιήσεις και προφυλάξεις ασφαλείας» αυτού του εγχειριδίου χρήσης προτού χρησιμοποιήσετε τη συσκευή κεφαλής Modius®.

Περιεχόμενα

1. Παρουσίαση του Modius®	2
2. Συσκευασία του Modius® – Περιεχόμενα	2
3. Πώς να ξεκινήσετε.....	2
4. Χρήση της συσκευής κεφαλής Modius®	4
5. Αντιμετώπιση προβλημάτων	6
6. Φροντίδα του Modius®	7
7. Γενικές πληροφορίες προϊόντος και τεχνικές προδιαγραφές.....	8
8. Ειδοποιήσεις κανονισμών και ασφαλείας.....	10
9. Επικοινωνία.....	13

1. Παρουσίαση του Modius®

Ευχαριστούμε που αγοράσατε το Modius® και συγχαρητήρια για το πρώτο σας βήμα προς ένα πιο σφριγηλό σώμα!

Το Modius® είναι μια συσκευή κεφαλής διαδερμικής νευροδιέγερσης. Είναι μια τροφοδοτούμενη από μπαταρία συσκευή κεφαλής, η οποία έχει σχεδιαστεί ώστε να χορηγεί ενέργεια χαμηλής ισχύος στη μορφή μιας κυματομορφής νευροδιέγερσης που διεγείρει τη δραστηριότητα του αιθουσαίου εγκεφαλικού νεύρου. Η χορήγηση αυτής της κυματομορφής (ηλεκτρικού ρεύματος) εφαρμόζεται μέσω δύο αυτοκόλλητων επιθέσεων ηλεκτροδίων. Αυτά τα επιθέματα τοποθετούνται στο δέρμα, επικαλύπτοντας τις δύο μαστοειδείς αποφύσεις (πίσω από τα αυτιά). Όταν είναι ενεργοποιημένο, το προϊόν χορηγεί έναν μικρό ηλεκτρικό παλμό, το επίπεδο του οποίου μπορεί να αυξηθεί ή να μειωθεί από τον χρήστη.

Αφού ρυθμιστεί σε κάποιο επίπεδο, στο οποίο ο χρήστης νιώθει μια ανεκτή και απαλή αίσθηση λικνίσματος, ιδανικά η διέγερση που χορηγείται από τη συσκευή κεφαλής Modius® θα πρέπει να παραμένει σε αυτό το επίπεδο για όλη τη διάρκεια της συνεδρίας (1 ώρα). Επιπλέον ρυθμίσεις μπορούν να γίνουν χρησιμοποιώντας την εφαρμογή Modius®. Η λειτουργία της συσκευής μπορεί επίσης να διακοπεί χρησιμοποιώντας την εφαρμογή με το πάτημα του εικονιδίου παύσης ή, εναλλακτικά, πατώντας γρήγορα δύο φορές το κουμπί λειτουργίας στη συσκευή κεφαλής. Όταν τελειώσει η συνεδρία, ο χρήστης αφαιρεί τη συσκευή κεφαλής και απορρίπτει τα επιθέματα ηλεκτροδίων μετά από κάθε χρήση. Όταν το προϊόν δεν χρησιμοποιείται, μπορεί να φορτιστεί μέσω ενός καλωδίου micro-USB. Για λόγους ασφαλείας, εφαρμόζονται έλεγχοι λογισμικού που αποτρέπουν τη χορήγηση ηλεκτρικής διέγερσης από τη συσκευή όταν είναι συνδεδεμένη στο καλώδιο micro-USB για να φορτιστεί η μπαταρία.

Η συνιστώμενη χρήση είναι 1 ώρα ανά ημέρα και η συσκευή κεφαλής Modius® θα διακόψει αυτόματα τη διέγερση αν η χρήση φτάσει τη μία ώρα ανά ημέρα. Ο χρήστης δεν μπορεί να χρησιμοποιήσει ξανά τη συσκευή για μια περίοδο 16 ωρών. Αυτό σας δίνει έναν βαθμό ευελιξίας στις ρουτίνες διέγερσης, αν απαιτείται. Η συσκευή κεφαλής Modius® προορίζεται για χρήση από άτομα ηλικίας άνω των 18, σε οικιακό περιβάλλον.

2. Συσκευασία του Modius® – Περιεχόμενα

1. Συσκευή κεφαλής Modius®
2. Εγχειρίδιο χρήσης Modius®
3. Καλώδιο φόρτισης και φορτιστής USB
4. 150 επιθέματα γέλης ηλεκτροδίων, 100 μαντηλάκια αλκοόλης

Σημείωση: Είδη που απαιτούνται για τη λειτουργία της συσκευής κεφαλής Modius®, αλλά δεν παρέχονται: Φορητή συσκευή, δηλαδή smartphone ή υπολογιστής Tablet, με λειτουργικό σύστημα Android 5.0 ή νεότερη έκδοση, iOS 9 ή νεότερη έκδοση.

3. Πώς να ξεκινήσετε...

Φόρτιση της συσκευής κεφαλής Modius®

- Συνδέστε το καλώδιο τροφοδοσίας USB που συνοδεύει τη συσκευή κεφαλής Modius® στον προσαρμογέα πρίζας USB (παρέχεται) και συνδέστε το καλώδιο στη συσκευή κεφαλής.
- Αν η συσκευή κεφαλής φορτίζεται επιτυχώς, η ενδεικτική λυχνία LED θα είναι σταθερά αναμμένη με πορτοκαλί χρώμα.
- Όταν η συσκευή κεφαλής φορτιστεί, η πορτοκαλί ενδεικτική λυχνία LED θα σβήσει.
- Αν συνδέσετε το καλώδιο ρεύματος στη συσκευή κεφαλής και η ενδεικτική λυχνία LED αναβοσβήνει με πορτοκαλί χρώμα, η συσκευή κεφαλής αντιμετωπίζει κάποιο σφάλμα φόρτισης (δείτε την ενότητα «Αντιμετώπιση προβλημάτων»).
- Όταν η στάθμη της μπαταρίας είναι χαμηλή, θα δείτε την πορτοκαλί λυχνία να αναβοσβήνει 3 φορές στη σειρά. Ακούγεται επίσης μια ηχητική ένδειξη με 3 ήχους. Μόλις παρουσιαστούν αυτές οι ενδείξεις χαμηλής

στάθμης μπαταρίας, αυτό σημαίνει ότι απομένουν έως και 60 λεπτά διέγερσης (μέγιστος χρόνος) προτού απενεργοποιηθεί μόνη της η συσκευή κεφαλής.

ΣΗΜΕΙΩΣΗ: Φροντίστε να αποσυνδέσετε το καλώδιο φόρτισης προτού επιχειρήσετε να χρησιμοποιήσετε τη συσκευή κεφαλής σας. Φροντίστε να αφήσετε αρκετό χώρο για τον φορτιστή USB, ώστε να μπορεί να αφαιρεθεί με ασφάλεια από τη συσκευή κεφαλής και την πηγή τροφοδοσίας.

Σύζευξη της συσκευής κεφαλής σας με συσκευή Bluetooth

• Προτού ξεκινήσετε, βεβαιωθείτε ότι:

- Η συσκευή κεφαλής σας είναι φορτισμένη (δείτε την ενότητα «Φόρτιση της συσκευής κεφαλής Modius®») και το καλώδιο φόρτισης έχει αποσυνδεθεί.
- Η ασύρματη τεχνολογία Bluetooth είναι ενεργοποιημένη στη φορητή συσκευή σας.

Λάβετε την εφαρμογή Modius® από το Apple App Store ή το Google Play και ολοκληρώστε τη διαδικασία εγγραφής.

• Με τη συσκευή κεφαλής απενεργοποιημένη:

ο Πατήστε το κουμπί λειτουργίας στο πλάι της συσκευής κεφαλής και κρατήστε το πατημένο για 2 δευτερόλεπτα.

ο Θα ακούσετε έναν ήχο υψηλής έντασης και το κουμπί λειτουργίας θα αναβοσβήνει με λευκό χρώμα. Μια μπλε ενδεικτική λυχνία LED θα αναβοσβήνει περιοδικώς, για να υποδείξει ότι η συσκευή κεφαλής είναι έτοιμη για σύζευξη.

• Εκκινήστε την εφαρμογή Modius® στη φορητή συσκευή σας και η εφαρμογή θα ξεκινήσει τη σάρωση για τη συσκευή κεφαλής σας.

• Μόλις η συσκευή κεφαλής συνδεθεί με την εφαρμογή, θα ακούσετε έναν ήχο και η ενδεικτική λυχνία LED θα αναβοσβήνει με μπλε χρώμα. Με αυτόν τον τρόπο, η συσκευή κεφαλής σας γνωστοποιεί ότι η φορητή συσκευή έχει ζητήσει να συζευχθεί μαζί της.

• Κάντε κλικ μία φορά στο κουμπί λειτουργίας στη συσκευή κεφαλής για να αποδεχτείτε τη σύζευξη.

• Στη φορητή συσκευή σας, θα εμφανιστεί μια ειδοποίηση που σας ενημερώνει ότι η συσκευή κεφαλής επιθυμεί να συζευχθεί με τη φορητή συσκευή σας. Αποδεχτείτε τη σύζευξη και η συσκευή κεφαλής θα εκπέμψει δύο ήχους, επιβεβαιώνοντας τη σύζευξη.

• Ενδέχεται να χρειαστούν περίπου 10 δευτερόλεπτα για να ολοκληρωθεί η σύζευξη.

• Όταν ολοκληρωθεί η σύζευξη, η οθόνη της εφαρμογής θα αλλάξει στον πίνακα εργαλείων και τα στοιχεία ελέγχου χρήστη, για να χειριστείτε τη συσκευή κεφαλής σας.

4. Χρήση της συσκευής κεφαλής Modius®

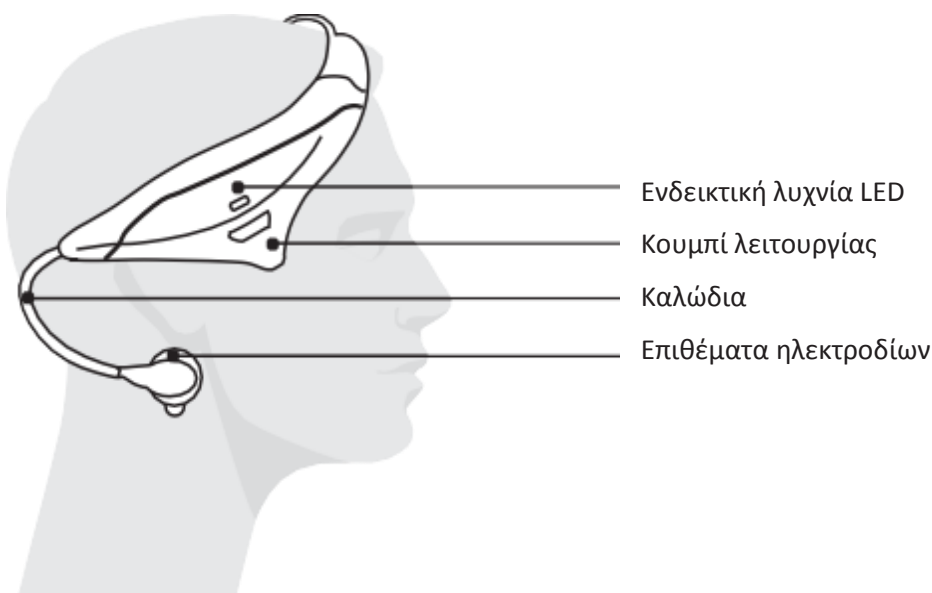
Συνιστώμενη χρήση

Η μέγιστη συνιστώμενη χρήση είναι 1 ώρα ανά ημέρα. Ως χαρακτηριστικό ασφαλείας, το Modius® θα διακόψει αυτόματα τη διέγερση αν υπερβείτε τη 1 ώρα χρήσης ανά ημέρα. Μπορείτε να ξεκινήσετε μια νέα συνεδρία αφού παρέλθει μια περίοδος 16 ωρών. Αυτό σας δίνει τη δυνατότητα να έχετε μια ευέλικτη ρουτίνα χρήσης.

Σημείωση: Για περαιτέρω πληροφορίες σχετικά με την ασφάλεια του προϊόντος, δείτε τις Προειδοποιήσεις και προφυλάξεις.

Πώς να φορέσετε τη συσκευή κεφαλής σας

- Χρησιμοποιήστε ένα μαντηλάκι αλκοόλης για να καθαρίσετε το δέρμα στη σκληρή οστεώδη περιοχή πίσω από τα αυτιά σας (μαστοειδείς αποφύσεις).
- Αφαιρέστε το προστατευτικό πλαστικό κάλυμμα από τα επιθέματα γέλης.
Απομακρύνετε με μια βούρτσα τυχόν τούφες μαλλιών, προτού προσαρτήσετε τα επιθέματα γέλης σε καθαρό δέρμα στις μαστοειδείς αποφύσεις σας.
- Τοποθετήστε τη συσκευή κεφαλής στο κεφάλι σας, όπως φαίνεται στην *Εικόνα 1*, ευθυγραμμίζοντας το κουμπί λειτουργίας πάνω από το δεξί αυτί σας.
- Προσαρτήστε τα κουμπιά καλωδίων του Modius® στα επιθέματα γέλης πίσω από κάθε αυτί.



Εικόνα 1

Ενεργοποίηση της συσκευής κεφαλής και έναρξη νέας συνεδρίας

- Βεβαιωθείτε ότι
 - ο Η συσκευή κεφαλής είναι φορτισμένη και συζευγμένη με τη φορητή συσκευή σας.
 - ο Η συσκευή κεφαλής είναι τοποθετημένη άνετα στο κεφάλι σας και τα ηλεκτρόδια είναι προσαρτημένα σύμφωνα με τις οδηγίες.
- Ενεργοποιήστε τη συσκευή κεφαλής πατώντας το κουμπί λειτουργίας για 2 δευτερόλεπτα. Θα ακούσετε έναν ήχο υψηλής έντασης και η λευκή λυχνία LED θα αρχίσει να αναβοσβήνει περιοδικώς.
- Εκκινήστε την εφαρμογή Modius® και πλοηγηθείτε στην καρτέλα «Dashboard».
- Κάντε κλικ στο κουμπί «Start» στην οθόνη – Με αυτόν τον τρόπο θα ξεκινήσει η διέγερση και η συνεδρία σας.
- Μετά από 60 λεπτά χρήσης, θα ακούσετε 3 σύντομους ήχους υψηλής έντασης και η ενδεικτική λυχνία LED θα αναβοσβήνει επανειλημμένα με λευκό χρώμα 3 φορές στη σειρά. Πλέον έχετε ολοκληρώσει τη συνεδρία σας.

Ρύθμιση του επιπέδου διέγερσης

- Στην εφαρμογή Modius®, πλοηγηθείτε στην καρτέλα «Dashboard».
- Το επίπεδο διέγερσης μπορεί να ρυθμιστεί χρησιμοποιώντας τα στοιχεία ελέγχου στην οθόνη. Μπορεί να αυξηθεί με το «λ» ή να μειωθεί με το «ν».
- Κάθε φορά που ρυθμίζετε το επίπεδο διέγερσης, η συσκευή κεφαλής εκπέμπει έναν ήχο για να σας ειδοποιήσει ότι το επίπεδο διέγερσης έχει αλλάξει.
- Η μέγιστη στάθμη ισχύος της συσκευής κεφαλής είναι 10. Αν προσπαθήσετε να αυξήσετε επιπλέον τη στάθμη ισχύος, θα ακούσετε 2 σύντομους ήχους υψηλής έντασης που υποδεικνύουν ότι βρίσκεστε στη μέγιστη στάθμη ισχύος.
- Η ελάχιστη στάθμη ισχύος της συσκευής κεφαλής είναι 1. Αν μειώσετε επιπλέον τη στάθμη ισχύος, θα ακούσετε 2 σύντομους ήχους χαμηλής έντασης που υποδεικνύουν ότι η συσκευή κεφαλής δεν διεγείρει πλέον και βρίσκεται στη στάθμη «0», ουσιαστικά σε κατάσταση αναμονής.

* Αν νιώσετε οποιαδήποτε δυσφορία κατά τη διάρκεια μιας συνεδρίας, διακόψτε τη συνεδρία και μειώστε την ένταση προτού συνεχίσετε. Για περισσότερες πληροφορίες, δείτε τις πρόσθετες προειδοποιήσεις και προφυλάξεις.

Επαναφορά της συσκευής κεφαλής Modius®

Μερικές φορές, ενδέχεται να είναι απαραίτητο να επαναφέρετε τη συσκευή κεφαλής σας αν αντιμετωπίζετε προβλήματα. Αν χρειάζεται να επαναφέρετε τη συσκευή κεφαλής σας, ακολουθήστε τις παρακάτω οδηγίες.

ΣΗΜΕΙΩΣΗ: Η επαναφορά της συσκευής κεφαλής σας ενδέχεται να προκαλέσει την απώλεια δεδομένων που δεν έχουν συγχρονιστεί με την εφαρμογή.

- Συνδέστε τη συσκευή κεφαλής Modius® στο παρεχόμενο καλώδιο ρεύματος και τον φορτιστή USB.
- Βεβαιωθείτε ότι η λυχνία LED είναι αναμμένη με πορτοκαλί χρώμα (υποδεικνύοντας ότι η συσκευή κεφαλής φορτίζεται).
- Κρατήστε πατημένο το κουμπί λειτουργίας στο πλάι της συσκευής κεφαλής για περισσότερο από 10 δευτερόλεπτα, μέχρι να ακούσετε μια αλληλουχία 3 παρατεταμένων ήχων.
- Η επαναφορά της συσκευής κεφαλής έχει πλέον ολοκληρωθεί, αποσυνδέστε την από την πηγή τροφοδοσίας. Πλέον θα πρέπει να μπορείτε να συνεχίσετε να την χρησιμοποιείτε ως συνήθως.

Απενεργοποίηση της συσκευής κεφαλής

- Κατά τη χρήση της συσκευής κεφαλής ή όταν βρίσκεται σε κατάσταση αναμονής και είναι έτοιμη για χρήση, πατήστε το κουμπί λειτουργίας στο πλάι της συσκευής κεφαλής για τουλάχιστον 2 δευτερόλεπτα.
- Θα ακούσετε έναν ήχο χαμηλής έντασης που υποδεικνύει ότι η συσκευή κεφαλής έχει απενεργοποιηθεί και, μετά από 10 δευτερόλεπτα, η εφαρμογή θα ξαναρχίσει να αναζητά τη συσκευή κεφαλής σας.
- Φορτίστε τη συσκευή κεφαλής σας μετά από κάθε χρήση, ώστε να είναι έτοιμη για την επόμενη συνεδρία σας.

5. Αντιμετώπιση προβλημάτων

Πρόβλημα	Πιθανή αιτία	Λύση
Η συσκευή κεφαλής μου ενεργοποιείται, αλλά δεν με αφήνει να ξεκινήσω μια συνεδρία	Η συσκευή κεφαλής είναι συνδεδεμένη στο καλώδιο φόρτισης	Αποσυνδέστε το καλώδιο προτού επιχειρήσετε να ξεκινήσετε μια συνεδρία
Η συσκευή κεφαλής μου δεν ενεργοποιείται	Η συσκευή κεφαλής δεν είναι φορτισμένη	Συνδέστε τη συσκευή κεφαλής στο καλώδιο φόρτισης
	Η συσκευή κεφαλής έχει εισέλθει σε κατάσταση τερματισμού λειτουργίας	Συνδέστε τη συσκευή κεφαλής στο καλώδιο φόρτισης και προσπαθήστε να την ενεργοποιήσετε
Η συσκευή κεφαλής μου λειτουργεί για λίγο και κατόπιν απενεργοποιείται μόνη της	Η αντίσταση ανάμεσα στα επιθέματα είναι πολύ υψηλή	Βεβαιωθείτε ότι έχετε χρησιμοποιήσει τα μαντηλάκια αλκοόλης προτού εφαρμόσετε τα επιθέματα γέλης στο δέρμα σας, ότι τα επιθέματα είναι τοποθετημένα σωστά πίσω από τα αυτιά σας και ότι δεν υπάρχουν μαλλιά ανάμεσα στα επιθέματα και το δέρμα σας
	Τα επιθέματα που είναι προσαρτημένα στα ηλεκτρόδια είναι φθαρμένα	Αντικαταστήστε τα επιθέματα γέλης στη συσκευή κεφαλής
Η συσκευή κεφαλής μου δεν συνδέεται με τη φορητή συσκευή μου	Το Bluetooth δεν είναι ενεργοποιημένο στη φορητή συσκευή σας	Βεβαιωθείτε ότι το Bluetooth® έχει ενεργοποιηθεί στη συσκευή σας
	Η φορητή συσκευή σας αντιμετωπίζει κάποιο πρόβλημα όταν αναζητά τη συσκευή κεφαλής	Επανεκκινήστε την εφαρμογή στη φορητή συσκευή σας
Κατά τη διάρκεια της σύζευξης, ακούω 3 σύντομους ήχους χαμηλής έντασης και η ενδεικτική λυχνία LED αναβοσβήνει 3 φορές με μπλε χρώμα	Το χρονικό όριο της συσκευής κεφαλής έληξε ενώ περίμενε να αποδεχτείτε το αίτημα σύζευξης από τη φορητή συσκευή	Απενεργοποιήστε τη συσκευή κεφαλής και επιχειρήστε ξανά τη σύζευξη, ακολουθώντας τις οδηγίες στην ενότητα «Σύζευξη της συσκευής κεφαλής σας με τη φορητή συσκευή σας»
Αισθάνομαι δυσφορία όταν χρησιμοποιώ τη συσκευή κεφαλής	Η στάθμη ισχύος της συσκευής ενδέχεται να είναι πολύ υψηλή	Μειώστε τη στάθμη ισχύος της συσκευής κεφαλής χρησιμοποιώντας την εφαρμογή, μέχρι να νιώσετε μια απαλή αίσθηση λικνίσματος ή μέχρι να υποχωρήσει η δυσφορία

Όταν συνδέω τη συσκευή κεφαλής στον φορτιστή, η ενδεικτική λυχνία LED αναβοσβήνει με πορτοκαλί χρώμα	Η συσκευή κεφαλής αντιμετωπίζει κάποιο σφάλμα φόρτισης	Δοκιμάστε να συνδέσετε το καλώδιο φόρτισης σε μια διαφορετική υποδοχή USB και, αν αυτό δεν επιλύσει το πρόβλημα, επικοινωνήστε με το τμήμα υποστήριξης
Η ενδεικτική λυχνία LED στη συσκευή κεφαλής μου αναβοσβήνει με πορτοκαλί χρώμα και ακούω 3 σύντομους ήχους χαμηλής έντασης	Η στάθμη μπαταρίας της συσκευής κεφαλής είναι χαμηλή	Φορτίστε τη συσκευή κεφαλής (δείτε την ενότητα «Φόρτιση της συσκευής κεφαλής Modius®»)
Όταν προσπαθώ να ενεργοποιήσω τη συσκευή κεφαλής, ακούω 3 ήχους χαμηλής έντασης	Η στάθμη μπαταρίας της συσκευής κεφαλής είναι κρίσιμα χαμηλή	Φορτίστε τη συσκευή κεφαλής (δείτε την ενότητα «Φόρτιση της συσκευής κεφαλής Modius®»)

6. Φροντίδα του Modius®

Συσκευή κεφαλής

- Εφαρμόζετε τα επιθέματα μόνο στις μασοειδείς αποφύσεις, τη σκληρή οστεώδη περιοχή πίσω από τα αυτιά σας, όπως αναφέρεται στις παραπάνω οδηγίες. Μην τα τοποθετείτε στο στήθος σας ή σε άλλο σημείο στο κεφάλι ή στον λαιμό. Ανατρέξτε στην ενότητα «Πώς να φορέσετε τη συσκευή κεφαλής σας».
- Χρησιμοποιείτε το προϊόν μόνο ενώ κάθεστε ή είστε ξαπλωμένοι.
- Κρατήστε αυτό το προϊόν μακριά από παιδιά. Αυτό το προϊόν δεν θα πρέπει να χρησιμοποιείται από κανένα άτομο ηλικίας κάτω των 18 ετών.
- Καθαρίστε με ένα μαλακό πανί.
- Απενεργοποιήστε τη συσκευή κεφαλής μετά τη χρήση.
- Φορτίστε πλήρως τη συσκευή κεφαλής προτού την τοποθετήσετε πίσω στη θήκη της μετά από κάθε χρήση.
- Μη χρησιμοποιείτε ισχυρές αποξεστικές ουσίες ή απορρυπαντικά.
- Αποφεύγετε να βρέχετε τη συσκευή κεφαλής
- Μη βυθίζετε σε υγρό.
- Μην εκθέτετε σε υπερβολικό ηλιακό φως.
- Μη αφήνετε το Modius® σε κατάσταση στην οποία ο κεφαλόδεσμος συνθλίβεται ή τεντώνεται. Αυτό θα επηρεάσει την άνεση και την ασφάλεια της προσαρμογής στο κεφάλι σας.















Επιθέματα γέλης

- Απομακρύνετε με μια βούρτσα τυχόν τούφες μαλλιών προτού προσαρτήσετε τα επιθέματα γέλης σε καθαρό δέρμα, διαφορετικά ενδέχεται να κολλήσουν στα επιθέματα.
 - Βεβαιωθείτε ότι το δέρμα σας είναι καθαρό και χωρίς μακιγιάζ, κρέμες και άλλες λοσιόν, προτού χρησιμοποιήσετε τα επιθέματα.
 - Καθαρίστε τα χέρια σας προτού χειριστείτε τα επιθέματα και αγγίξτε τα με τα δάχτυλά σας όσο το δυνατόν λιγότερο.
- Απορρίψτε τα επιθέματα σε κατάλληλο δοχείο ή κάδο μετά τη χρήση.
- Μη μοιράζετε τα επιθέματα γέλης με κανέναν άλλο. Τα επιθέματα προορίζονται για χρήση από ένα μόνο άτομο.
 - Μη χρησιμοποιείτε ένα επίθεμα για περισσότερο από τα συνιστώμενα 60 λεπτά ανά συνεδρία.

7. Γενικές πληροφορίες προϊόντος και τεχνικές προδιαγραφές

Τεχνικές προδιαγραφές: Συσκευή κεφαλής Modius®

Χαρακτηριστικά τροφοδοσίας	
Διάρκεια μπαταρίας	Περίπου 10 ώρες σε επίπεδο διέγερσης 10 – Περίπου 4 ή 5 ημέρες ονομαστικής χρήσης
Υποδοχή εισόδου	Πλήρως μονωμένη micro USB με προστασία από άγγιγμα
Βάρος	85 g
Μέγεθος	180x140x70 mm
Πληροφορίες εισόδου τροφοδοσίας	
Θύρα Micro USB (Οποιαδήποτε θύρα USB ή φορτιστής USB πρέπει να φέρει πιστοποίηση EN/IEC 60601-1 για να διασφαλιστεί η συνεχής ασφάλεια, μόνο ο φορτιστής που παρέχεται με το προϊόν θα πρέπει να χρησιμοποιείται για τη φόρτιση του Modius®.) Τάση: 4,75 – 5,25 V Μέγιστη ένταση ρεύματος 155 mA DC	
Μέγιστη τάση εξόδου Μέγιστη ένταση ρεύματος εξόδου	20 V 600 uA
Bluetooth BLE - BGM113	
Ζώνη συχνοτήτων λειτουργίας	2,4 GHz για τη λειτουργικότητα χαμηλής ενέργειας Bluetooth
Μέγιστη εκπεμπόμενη ισχύς RF	+3 dBm
Μπαταρία (Η μπαταρία δεν μπορεί να αντικατασταθεί από τον χρήστη) Πολυμερών λιθίου 4,2 V 155 mAh	
Περιβαλλοντικές συνθήκες λειτουργίας	
Περιβάλλον	Οικιακή προσωπική χρήση
Εύρος θερμοκρασίας	0°C έως 40°C
Αντοχή στο νερό	0 m
Στάθμη θορύβου	0 dB
Περιβαλλοντικές συνθήκες φύλαξης	
Εύρος θερμοκρασίας	0 έως 40°C
Σχετική υγρασία	<95%
Αναμενόμενη διάρκεια ζωής	Η συσκευή παρέχεται με εγγύηση 1 έτους, αλλά συχνά διαρκεί περισσότερο. Τα παρελκόμενα (καλώδια, επιθέματα και μαντηλάκια) δεν καλύπτονται από την εγγύηση. <ul style="list-style-type: none">• Η διάρκεια ζωής των καλωδίων εξαρτάται σε μεγάλο βαθμό από τη χρήση. Πάντα να χειρίζεστε τα καλώδια με προσοχή.• Τα επιθέματα ηλεκτροδίων προορίζονται για 1 μόνο εφαρμογή, ανατρέξτε στις πληροφορίες του κατασκευαστή για την ημερομηνία λήξης.• Όσον αφορά τα μαντηλάκια, ανατρέξτε στη συσκευασία του κατασκευαστή για την ημερομηνία λήξης.
Διάρκεια ζωής κατά τη φύλαξη	<ul style="list-style-type: none">• Η μονάδα συσκευής κεφαλής δεν έχει σταθερή διάρκεια ζωής κατά τη φύλαξη• Ανατρέξτε στις πληροφορίες του κατασκευαστή για τη διάρκεια ζωής κατά τη φύλαξη των παρελκομένων (επιθέματα, καλώδια και μαντηλάκια)

Σύμβολο	Πληροφορίες
	Ανατρέξτε στα πρόσθετα σύμβολα και το εγχειρίδιο χρήσης για περισσότερες πληροφορίες
	Σειριακός αριθμός στην ετικέτα προϊόντος για την ταυτοποίηση του προϊόντος
	Ακολουθήστε τις οδηγίες χρήσης (χρησιμοποιείται σύμφωνα με το πρότυπο EN/IEC 60601-1)
5.0v 	Συνεχές ρεύμα Συνεχές ηλεκτρικό ρεύμα στην τάση που υποδεικνύεται.
	Εφαρμοζόμενο τμήμα τύπου BF
	Μη χρησιμοποιείτε αν η συσκευασία έχει υποστεί ζημιά
	Η μονάδα δεν είναι αδιάβροχη. Προστατεύστε την από την υγρασία.
	Αριθμός ειδών ανά συσκευασία
 40 0	Συνθήκες φύλαξης: 0 – 40 βαθμοί Κελσίου
 95 0	Σχετική υγρασία: <95%
	Προστατευτική γείωση
	Μη χρησιμοποιείτε αν έχετε βηματοδότη
 IP0X	Καμία προστασία από επαφή ή είσοδο αντικειμένων και καμία προστασία από είσοδο υγρών
	Ανατρέξτε στις οδηγίες χρήσης προτού χρησιμοποιήσετε αυτή τη συσκευή, αν δεν τηρηθούν οι οδηγίες χρήσης (π.χ. τοποθέτηση των ηλεκτροδίων στο σωστό σημείο) μπορεί να προκληθεί τραυματισμός στον χρήστη

Αναλώσιμα (επιθέματα ηλεκτροδίων, μαντηλάκια)

Χρησιμοποιείτε μόνο τα αναλώσιμα που παρέχονται στη συσκευασία ή συνιστώνται από τη Neurovalens. Συμβουλευτείτε τις οδηγίες του κατασκευαστή που αναφέρονται στη συσκευασία του προϊόντος.

Πολιτική επιστροφής και εγγύησης

Για περαιτέρω πληροφορίες, μεταβείτε στη διεύθυνση www.modiushealth.com/returnsandwarranty

8. Ειδοποιήσεις κανονισμών και ασφαλείας

Δήλωση συμμόρφωσης - Όνομα μοντέλου: ML600

Με την παρούσα, η Neurovalens δηλώνει ότι αυτό το προϊόν είναι σύμφωνο με τις ουσιώδεις απαιτήσεις και άλλες σχετικές διατάξεις των Οδηγιών: Οδηγία για τη γενική ασφάλεια των προϊόντων - 2001/95/EK και Οδηγία περί ραδιοεξοπλισμού 2014/53 ΕΕ. Για να δείτε την πλήρη Δήλωση συμμόρφωσης, μεταβείτε στη διεύθυνση www.modiushealth.com/compliance.

Ο εξοπλισμός της συσκευής κεφαλής Modius® ταξινομείται για μη συνεχή λειτουργία. Το Modius® μαζί με τον φορτιστή USB που παρέχονται σε συμμόρφωση με τα πρότυπα ηλεκτρικής ασφάλειας EN/IEC 60601-1 θεωρούνται σύστημα ιατρικού εξοπλισμού (ΣΥΣΤΗΜΑ ΙΕ) για την πραγματοποίηση της λειτουργίας του.

Όλα τα εφαρμοζόμενα τμήματα θεωρούνται κατηγορίας BF. Η κατάταξη IP της συσκευής κεφαλής είναι μηδέν. Αυτό σημαίνει ότι δεν υπάρχει καμία προστασία από επαφή ή είσοδο αντικειμένων και καμία προστασία από είσοδο υγρών.



Περιέχει FCC ID: QOQBGM113

Αυτή η συσκευή πληροί το Μέρος 15 των Κανονισμών FCC. Η λειτουργία υπόκειται στις παρακάτω δύο προϋποθέσεις:

1. Αυτή η συσκευή δεν πρέπει να προκαλεί επιβλαβείς παρεμβολές και
2. Αυτή η συσκευή πρέπει να δέχεται οποιοσδήποτε παρεμβολές λαμβάνει,

συμπεριλαμβανομένων των παρεμβολών που ενδέχεται να προκαλέσουν ανεπιθύμητη λειτουργία.



Το Modius® συμμορφώνεται με τις ισχύουσες ουσιώδεις απαιτήσεις της Οδηγίας περί ραδιοεξοπλισμού 2014/53 ΕΕ.



Το Modius® πληροί τα πρότυπα ηλεκτρομαγνητικής συμβατότητας στην αγορά της Αυστραλίας και της Νέας Ζηλανδίας.

Οι ρυθμιστικές αρχές ιατροτεχνολογικών προϊόντων στις περιοχές που πωλείται επί του παρόντος το Modius® θεωρούν το Modius® μια συσκευή γενικής ευεξίας και, συνεπώς, δεν επιβάλλουν τις ρυθμιστικές απαιτήσεις που αφορούν τα ιατροτεχνολογικά προϊόντα.

Πιστοποιημένο μέσω της Silicon Labs	FCC-15C
FCC ID:	QOQBGM113
IC ID:	5123A-BGM113

Δήλωση ασφαλείας

Αυτός ο εξοπλισμός έχει δοκιμαστεί ώστε να πληροί την πιστοποίηση ηλεκτρομαγνητικής συμβατότητας και ασφαλείας, σύμφωνα με τις προδιαγραφές των Προτύπων EN: EN301489-3, EN301489-17 και EN 60950-1, IEC 60601-1, IEC 60601-1-2 και IEC 60601-1-11.

Το Modius® έχει δοκιμαστεί και πληροί τα αναγνωρισμένα πρότυπα για ατρωσία στις παρεμβολές ραδιοσυχνοτήτων, στο εύρος συχνοτήτων λειτουργίας των 2,4 GHz.

Σημείωση: Το Modius® ενδείκνυται αποκλειστικά για υποβοήθηση ενηλίκων, ηλικίας άνω των 18 ετών, με την απώλεια βάρους και τους στόχους διαχείρισης βάρους τους.

Προειδοποιήσεις και προφυλάξεις ασφαλείας – Συσκευή κεφαλής



Προειδοποιήσεις και προφυλάξεις:

Προτού χρησιμοποιήσετε τη συσκευή κεφαλής Modius®, ανατρέξτε στις πληροφορίες και τις οδηγίες που παρέχονται.

Τοποθετείτε τα επιθέματα γέλης ηλεκτροδίων μόνο στις μαστοειδείς αποφύσεις, πίσω από τα αυτιά, όπως αναφέρεται στις οδηγίες που παρέχονται. Μην τα τοποθετείτε στο στήθος σας ή σε άλλο σημείο στο κεφάλι ή στον λαιμό.

Μη χρησιμοποιείτε το προϊόν αν είστε έγκυος, αν έχετε αντανακλαστική επιληψία που ενεργοποιείται από αιθουσαία διέγερση ή αν έχετε βηματοδότη.

Η χρήση του Modius® θα πρέπει να διακόπτεται αμέσως αν προκύψουν μη αναμενόμενες αντιδράσεις.

- Εφαρμόζετε τα επιθέματα μόνο στις μαστοειδείς αποφύσεις, τη σκληρή οστεώδη περιοχή πίσω από τα αυτιά σας, όπως αναφέρεται στις παραπάνω οδηγίες. Μην τα τοποθετείτε στο στήθος σας ή σε άλλο σημείο στο κεφάλι ή στον λαιμό. Ανατρέξτε στην ενότητα «Πώς να φορέσετε τη συσκευή κεφαλής σας».
- Χρησιμοποιείτε το προϊόν μόνο ενώ κάθεστε ή είστε ξαπλωμένοι.
- Κρατήστε αυτό το προϊόν μακριά από παιδιά. Αυτό το προϊόν δεν θα πρέπει να χρησιμοποιείται από κανένα άτομο ηλικίας κάτω των 18 ετών. Τα μικρά αντικείμενα, όπως τα επιθέματα ηλεκτροδίων, ενέχουν κίνδυνο πνιγμού.
- Φορτίζετε τη συσκευή κεφαλής σε χώρο που αερίζεται καλά, επειδή ενδέχεται να δημιουργηθούν αέρια κατά τη φόρτιση της μπαταρίας.
- Μη χρησιμοποιείτε το προϊόν αν είστε έγκυος, αν έχετε αντανακλαστική επιληψία που ενεργοποιείται από αιθουσαία διέγερση ή αν έχετε εμφυτευμένο βηματοδότη, καρδιακό απινιδωτή ή συσκευή νευροδιέγερσης. Σημείωση: Το Modius® διεγείρει το αιθουσαίο σύστημα (ισορροπίας) του εγκεφάλου. Επομένως, ενώ αυτό δεν θα πρέπει να επηρεάζει τα περισσότερα άτομα με επιληψία, μπορεί να ενεργοποιήσει μια κρίση σε κάποιον με αντανακλαστική αιθουσαία επιληψία. Αν έχουν αμφιβολίες, οι δυνητικοί χρήστες με επιληψία θα πρέπει πρώτα να το συζητήσουν με τον οικογενειακό ιατρό τους.
- Μη χρησιμοποιείτε το προϊόν ενώ κινείστε, καθώς μπορεί να επηρεάσει την αίσθηση ισορροπίας σας.
- Μη χρησιμοποιείτε το προϊόν ενώ καταναλώνετε αλκοόλ, οδηγείτε ή χειρίζεστε μηχανήματα οποιουδήποτε είδους.
- Μη χρησιμοποιείτε το προϊόν σε υγρά περιβάλλοντα και μη βυθίζετε τη συσκευή κεφαλής σε νερό.
- Μη μοιράζετε τα επιθέματα γέλης σας με κανέναν άλλο. Προορίζονται για χρήση από ένα μόνο άτομο.
- Μη χρησιμοποιείτε ένα επίθεμα για περισσότερο από τα συνιστώμενα 60 λεπτά ανά συνεδρία.
- Συνιστάται να απορρίπτετε το επίθεμα μετά από κάθε χρήση. Η παρατεταμένη ή επανειλημμένη χρήση οποιουδήποτε μεμονωμένου επιθέματος ενδέχεται να περιορίσει την αποτελεσματικότητά του ή να οδηγήσει σε ερεθισμό του δέρματος.
- Μην εφαρμόζετε τα επιθέματα σε τραυματισμένο ή ερεθισμένο δέρμα.
- Αφαιρείτε τα επιθέματα προσεκτικά από το δέρμα μετά τη χρήση. Απορρίψτε τα επιθέματα σε κατάλληλο δοχείο ή κάδο.
- Μην προσπαθείτε να αφαιρέσετε τις μπαταρίες. Δεν μπορούν να αντικατασταθούν από τον χρήστη.

Σημείωση:

Η συσκευή κεφαλής δεν είναι ιατροτεχνολογικό προϊόν ούτε αποτελεί υποκατάστατο ενός υγιεινού τρόπου ζωής ή επαγγελματικής ιατρικής περίθαλψης.

Η χρήση του Modius® θα πρέπει να διακόπτεται αμέσως αν προκύψουν μη αναμενόμενες αντιδράσεις. Αν νιώσετε οποιαδήποτε δυσφορία κατά τη διάρκεια μιας συνεδρίας, διακόψτε τη συνεδρία και μειώστε την ένταση προτού συνεχίσετε. Οι πιθανοί κίνδυνοι ή οι ανεπιθύμητες επιδράσεις περιλαμβάνουν τα εξής: ερεθισμός δέρματος, δυσφορία από τη διέγερση, αίσθηση απώλειας ισορροπίας, περιστασιακή ναυτία και, σπάνια, εμετός. Αν κάποιο πρόβλημα επιμένει για περισσότερες από 1-2 ημέρες, συμβουλευτείτε τον ιατρό σας.

Η μέγιστη συνιστώμενη χρήση είναι 1 ώρα ανά ημέρα. Το Modius® θα διακόψει αυτόματα τη διέγερση αν υπερβείτε τη 1 ώρα χρήσης ανά ημέρα ή για μια περίοδο 16 ωρών, ώστε να μην είναι «κλειδωμένο» αν θέλετε να χρησιμοποιήσετε το Modius® λίγες ώρες νωρίτερα κάποια ημέρα.

Οι οδηγίες επαναφοράς δεν θα πρέπει να εφαρμόζονται καταχρηστικά, προκειμένου να αυξηθεί η προσωπική ημερήσια χρήση.
Διαβάστε και τηρήστε αυτές τις προειδοποιήσεις και οδηγίες. Κρατήστε αυτόν τον οδηγό μαζί με τη συσκευή κεφαλής σας.

Προφυλάξεις για την ενσωματωμένη μπαταρία

Το προϊόν συσκευής κεφαλής Modius® έχει μια ενσωματωμένη μπαταρία, η οποία δεν μπορεί να αντικατασταθεί από τον χρήστη. Οι χρήστες του Modius® δεν θα πρέπει να επιχειρούν να αντικαταστήσουν την μπαταρία στη συσκευή κεφαλής.

Μην παραποιείτε το προϊόν σας και μην επιχειρείτε να το ανοίξετε, καθώς αυτό θα καταστήσει άκυρη την εγγύηση και μπορεί να έχει ως αποτέλεσμα κίνδυνο για την ασφάλεια.

Φορτίζετε τη συσκευή κεφαλής σύμφωνα με τις οδηγίες που παρέχονται σε αυτό το εγχειρίδιο, χρησιμοποιώντας τροφοδοτικό που είναι πιστοποιημένο από αναγνωρισμένο εργαστήριο δοκιμών.

Μην επιχειρείτε να πραγματοποιήσετε σέρβις ή συντήρηση (συμπεριλαμβανομένου του καθαρισμού ή της φόρτισης) στη συσκευή ενώ χρησιμοποιείται.

Πληροφορίες απόρριψης και ανακύκλωσης



Μία από τις διατάξεις της Ευρωπαϊκής οδηγίας 2002/96/ΕΚ αναφέρει ότι κάθε ηλεκτρονική συσκευή δεν θα πρέπει να αντιμετωπίζεται ως ηλεκτρονικό απόβλητο και δεν θα πρέπει να απορρίπτεται. Ως υπενθύμιση αυτής της οδηγίας, όλα τα προϊόντα που επηρεάζονται επισημαίνονται πλέον με το σύμβολο διαγραμμένου κάδου απορριμμάτων, όπως απεικονίζεται παραπάνω.

Στο τέλος του κύκλου ζωής του προϊόντος, μην απορρίψετε αυτό το προϊόν ή τις μπαταρίες στον οικιακό κάδο απορριμμάτων, αλλά παραδώστε το σε ένα σημείο συλλογής για την ανακύκλωση ηλεκτρονικού εξοπλισμού. Η εσφαλμένη απόρριψη μπορεί να προκαλέσει συσσώρευση επιβλαβών τοξινών στον αέρα, το νερό και το έδαφος και μπορεί να είναι επιβλαβής για την ανθρώπινη υγεία.

Σημείωση: Απορρίψτε τα επιθέματα και τα μαντηλάκια σε κατάλληλο δοχείο ή κάδο.

Πληροφορίες άδειας χρήσης



Το Modius® χρησιμοποιεί Bluetooth

Όροι και προϋποθέσεις

Για περαιτέρω πληροφορίες, μεταβείτε στη διεύθυνση www.modiushealth.com/termsandconditions

9. ΕΠΙΚΟΙΝΩΝΙΑ

www.modiushealth.com
team@modiushealth.com
support.modiushealth.com



Κατασκευάζεται από τη Neurovalens, 4th Floor, The Warehouse, 7 James Street South, Belfast BT2 8DN.

© 2018 Neurovalens