

MODIUS®

Korisnički priručnik

v1.0

Uređaj Modius® predstavlja novu revolucionarnu tehnologiju Careable Technology® koja vam pomaže pri postizanju vitkije figure.

Upozorenja i mjere opreza:

- Ne upotrebljavajte ovaj proizvod ako imate epilepsiju ili vam je ugrađen elektrostimulator srca.
- Ovaj proizvod držite podalje od djece. Mali predmeti poput jastučića elektroda mogu predstavljati opasnost od gušenja.
- Upozorenje: Nije dopušteno vršiti preinake na opremi.
- Prije upotrebe naglavnog uređaja Modius® pročitajte sva upozorenja i mjere opreze koje su detaljno objašnjene u odjeljku Sigurnosna upozorenja i mjere opreza ovog korisničkog priručnika i pridržavajte se istih

Sadržaj

1. Uvod u Modius®	2
2. Pakiranje uređaja Modius® – sadržaj	2
3. Početak rada.....	2
4. Upotreba naglavnog uređaja Modius®	4
5. Rješavanje problema	6
6. Čuvanje uređaja Modius®	7
7. Općeniti podaci o proizvodu i tehničke specifikacije	8
8. Regulativne i sigurnosne obavijesti	10
9. Kontakt.....	12

1. Uvod u Modius®

Zahvaljujemo na kupnji uređaja Modius® i čestitamo na vašem prvom koraku ka vitkijoj figuri!

Modius® je transdermalni naglavni uređaj za neurostimulaciju. Ovaj naglavni uređaj napaja se baterijama i dizajniran je za isporuku niske razine energije u obliku neurostimulacijskog vala koji stimulira aktivnost vestibularnog dijela kranijalnog živca. Isporučeni val (struja) djeluje putem dviju samoljepljivih jastučića elektroda. Ovi jastučići postavljaju se na kožu koja prekriva svaki mastoidni proces (iza ušiju). Kad se uključi, proizvod isporučuje mali električni impuls čiji intenzitet korisnik može povećati ili smanjiti.

Kad se prilagodi na razinu na kojoj korisnik osjeća podnošljivo i ugodno lagano ljuhanje, stimulacija koja se vrši putem naglavnog uređaja Modius® u najboljem bi slučaju trebala ostati na toj razini do kraja sesije (1 sat). Dodatne prilagodbe mogu se izvršiti pomoću aplikacije Modius®. Također je moguće pauzirati rad uređaja tako da se pritisne ikona za pauzu u aplikaciji ili tako da se dvaput uzastopno pritisne gumb za uključivanje na naglavnom uređaju. Nakon svake upotrebe korisnik skida naglavni uređaj i odlaže jastučice elektrode u otpad. Kad se proizvod ne upotrebljava moguće ga je puniti pomoću mikro USB kabela. Iz sigurnosnih razloga postoje upravljački elementi softvera koji sprječavaju da uređaj vrši električnu stimulaciju kad je priključen na mikro USB kabel u svrhu punjenja baterije.

Preporučeno trajanje upotrebe iznosi 1 sat po danu. Naglavni uređaj Modius® automatski će zaustaviti stimulaciju nakon jednog sata upotrebe. Korisnik neće moći ponovno upotrebljavati uređaj 16 sati kako bi se po potrebi omogućila fleksibilnost rutine stimuliranja. Naglavni uređaj Modius® namijenjen je za sve osobe starije od 18 godina i za kućnu upotrebu.

2. Pakiranje uređaja Modius® – sadržaj

1. Naglavni uređaj Modius®
2. Korisnički priručnik za Modius®
3. USB kabel za punjenje i punjač
4. 150 gel jastučića za elektrode, 100 alkoholnih maramica.

Napomena: Predmeti koji nisu priloženi, a potrebni su za rad naglavnog uređaja Modius®: Mobilni uređaj, odnosno pametni telefon ili tablet računalo s operacijskim sustavom Android verzije 5.0 ili više ili sustavom iOS verzije 9 ili više.

3. Početak rada...

Punjenje naglavnog uređaja Modius®

- Povežite USB kabel za napajanje priložen uz naglavni uređaj Modius® s USB utičnim adapterom (priložen) i povežite kabel s naglavnim uređajem.
- Ako se naglavni uređaj uspješno puni, LED indikator svijetlit će žutim svjetlom.
- Kada se naglavni uređaj napuni, isključit će se žuti LED indikator.
- Ako povežete kabel za napajanje s naglavnim uređajem i LED indikator zatreperi žuto, došlo je do pogreške pri punjenju uređaja (pogledajte odjeljak „Rješavanje problema“).
- Kad je baterija gotovo prazna, žuto svjetlo zatreperit će u nizu od 3 treptaja. Uređaj također izdaje akustično upozorenje od 3 zvučna signala. Kada primijetite ove pokazatelje slabe baterije, znači da je preostalo još (najviše) 60 minuta stimulacije do isključivanja naglavnog uređaja.

NAPOMENA: Svakako odspojite kabel prije upotrebe naglavnog uređaja. Pobrinite se da ostavite dovoljno prostora za USB punjač kako bi se mogao sigurno odspojiti s naglavnog uređaja i izvora napajanja.

Uparivanje naglavnog uređaja s Bluetooth uređajem

- Prije početka provjerite sljedeće:
 - Naglavni je uređaj napunjen (pogledajte odjeljak „Punjenje naglavnog uređaja Modius®“), a kabel za punjenje odspojen.
 - Bežična tehnologija Bluetooth uključena je na vašem mobilnom uređaju.
- Preuzeli ste aplikaciju Modius® iz trgovine aplikacijama Apple ili Google Play i dovršili ste postupak registracije.
- Dok je naglavni uređaj isključen:
 - o Pritisnite gumb za uključivanje sa strane uređaja i držite ga 2 sekunde
 - o Čut ćete zvučni signal visokog tona i gumb za uključivanje zatreperit će bijelim svjetlom. Plavi LED indikator povremeno će zatreperiti, što upućuje na to da je naglavni uređaj spreman za uparivanje.
 - Pokrenite aplikaciju Modius® na svom mobilnom uređaju. Aplikacija će započeti sa skeniranjem za vaš naglavni uređaj.
 - Kad se naglavni uređaj poveže s aplikacijom, čut ćete zvučni signal i LED indikator zatreperit će plavim svjetlom. Na ovaj vam način naglavni uređaj daje do znanja da je mobilni uređaj zatražio uparivanje.
 - Jednom pritisnite gumb za uključivanje na naglavnom uređaju kako biste prihvatili uparivanje.
 - Na vašem mobilnom uređaju prikazat će se obavijest o tome da je naglavni uređaj zatražio uparivanje s vašim uređajem. Prihvatite uparivanje i naglavni će uređaj dvaput izdati zvučni signal kojim se potvrđuje uparivanje.
 - Kako bi se uparivanje dovršilo, može biti potrebno oko 10 sekundi.
 - Kad se uparivanje dovrši, na zaslonu aplikacije prikazat će se nadzorna ploča i upravljački elementi za korisnika potrebni za rad s naglavnim uređajem.

4. Upotreba naglavnog uređaja Modius®

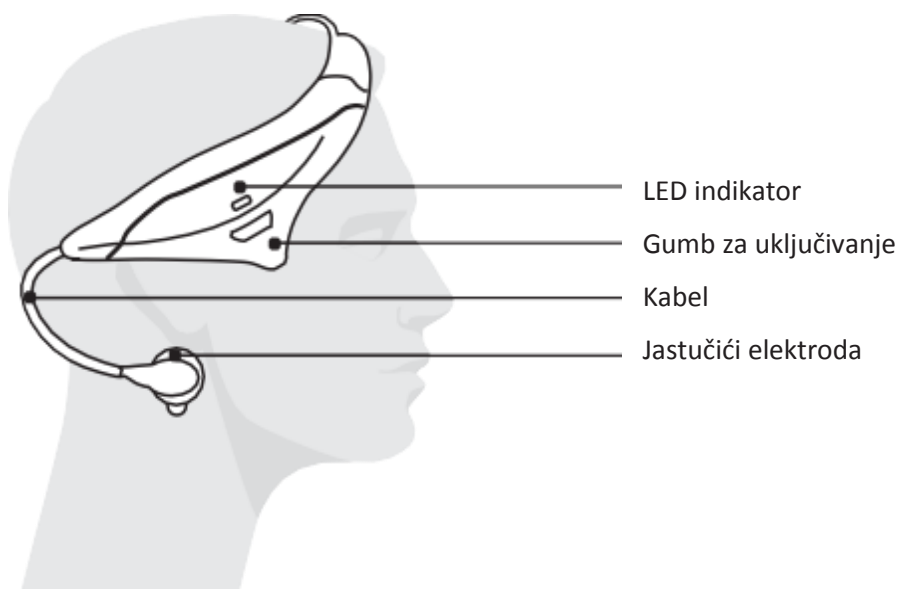
Preporučena upotreba

Preporučeno trajanje upotrebe iznosi najviše 1 sat na dan. Uređaj Modius® ima sigurnosnu značajku pa će automatski zaustaviti stimulaciju ako ste prekoračili 1 sat upotrebe u danu. Novu sesiju možete započeti nakon isteka razdoblja od 16 sati kako bi vaša rutina upotrebe bila fleksibilna.

Napomena: Pogledajte Upozorenja i mjere opreza za daljnje informacije o sigurnosti proizvoda.

Nošenje naglavnog uređaja

- Alkoholnom maramicom očistite kožu na tvrdom koščatom dijelu iza ušiju (mastoidi).
- Uklonite zaštitni plastični omot s gel jastučića.
Uklonite vlasi kose prije postavljanja gel jastučića na čistu kožu na mastoidima.
- Stavite naglavni uređaj na glavu kako je prikazano na *slici 1* i prilagodite ga tako da gumb za uključivanje bude iznad vašeg desnog uha.
- Pričvrstite gumbе kabela za Modius® na gel jastučice iza svakog uha.



Slika 1

Uključivanje naglavnog uređaja i početak nove sesije

- Provjerite sljedeće
 - o Naglavni je uređaj napunjen i uparen s vašim mobilnim uređajem.
 - o Naglavni je uređaj udobno smješten na vašoj glavi i elektrode su pričvršćene prema uputama.
- Uključite naglavni uređaj tako da pritisnete gumb za uključivanje i držite ga 2 sekunde. Čut ćete zvučni signal visokog tona i povremeno će zatreperiti bijeli LED indikator.
- Pokrenite aplikaciju Modius® i idite na karticu „Dashboard“.
- Kliknite gumb „Start“ na zaslonu – time ćete započeti stimulaciju i sesiju
- Nakon 60 minuta čut ćete 3 kratka zvučna signala visokog tona i LED indikator zatreperit će u više navrata u nizovima od 3 treptaja. Sada ste dovršili svoju sesiju.

Prilagodba razine stimulacije

- U aplikaciji Modius® idite na karticu „Dashboard“.
- Razinu stimulacije moguće je prilagoditi pomoću upravljačkih elemenata na zaslonu. Moguće ju je povećati „^“ ili smanjiti „v“.
- Svaki put kada prilagodite razinu stimulacije naglavni uređaj izdat će zvučni signal kako bi vas obavijestio da je razina stimulacije promijenjena.
- Maksimalna razina snage naglavnog uređaja je 10. Pokušate li povećati razinu snage, oglasit će se 2 kratka zvučna signala visokog tona kao znak da se nalazite na maksimalnoj razini snage.
- Minimalna razina snage naglavnog uređaja je 1. Pokušate li smanjiti razinu snage, oglasit će se 2 kratka zvučna signala niskog tona kao znak da naglavni uređaj više ne stimulira i da se nalazi na razini „0“, što znači da je u načinu čekanja.

* Osjetite li neugodu tijekom sesije, prekinite sesiju i smanjite intenzitet prije nego što nastavite. Za više informacija pogledajte dodatna upozorenja i mjere opreza.

Vraćanje naglavnog uređaja Modius® u početno stanje

U slučaju problema ponekad može biti potrebno vratiti naglavni uređaj u početno stanje. Trebate li naglavni uređaj vratiti u početno stanje, slijedite upute u nastavku.

NAPOMENA: Vraćanjem naglavnog uređaja u početno stanje gube se podaci koji nisu sinkronizirani s aplikacijom.

- Povežite naglavni uređaj Modius® s priloženim kabelom za napajanje i USB punjačem
- Provjerite svijetli li narančasti LED indikator (pokazuje da se naglavni uređaj puni)
- Pritisnite gumb za uključivanje sa strane naglavnog uređaja i držite ga više od 10 sekundi dok ne čujete seriju od 3 duga zvučna signala.
- Naglavni je uređaj sada vraćen u početno stanje. Odspojite ga s izvora napajanja. Sada biste trebali moći nastaviti s upotrebom na uobičajen način.

Isključivanje naglavnog uređaja

- Tijekom upotrebe ili kada je naglavni uređaj na čekanju i spreman za upotrebu, pritisnite gumb za uključivanje sa strane naglavnog uređaja i držite ga najmanje 2 sekunde.
- Čut ćete zvučni signal niskog tona koji upućuje na to da je naglavni uređaj isključen i nakon 10 sekundi aplikacija će početi tražiti vaš naglavni uređaj.
- Napunite naglavni uređaj nakon svake upotrebe kako bi bio spreman za sljedeću sesiju.

5. Rješavanje problema

Problem	Mogući uzrok	Rješenje
Moj naglavni uređaj se uključuje, ali mi ne dopušta da pokrenem sesiju	Naglavni uređaj povezan je s kabelom za punjenje	Odspojite kabel prije pokretanja sesije
Moj naglavni uređaj se ne uključuje	Naglavni uređaj nije napunjen	Povežite naglavni uređaj s kabelom za punjenje
	Naglavni uređaj je u dubokom stanju čekanja	Povežite naglavni uređaj s kabelom za punjenje i pokušajte ga uključiti
Naglavni uređaj radi neko vrijeme nakon čega se sam isključuje	Otpor između jastučića je previsok	Svakako obrišite svoju kožu alkoholnim maramicama prije postavljanja gel jastučića. Provjerite jesu li jastučići ispravno postavljeni iza ušiju te da nema vlasi kose između jastučića i vaše kože.
	Jastučići koji su pričvršćeni za elektrode su istrošeni	Zamijenite gel jastučiće na naglavnom uređaju
Moj naglavni uređaj ne povezuje se s mojim mobilnim uređajem	Na vašem mobilnom uređaju nije uključen Bluetooth	Provjerite je li Bluetooth® uključen na uređaju
	Vaš mobilni uređaj ima nekih problema dok traži naglavni uređaj	Ponovno pokrenite aplikaciju na mobilnom uređaju
Tijekom uparivanja čuju se 3 kratka zvučna signala niskog tona i LED indikator treperi plavim svjetlom 3 puta	Isteklo je vrijeme čekanja naglavnog uređaja da prihvatite zahtjev za uparivanje na mobilnom uređaju	Isključite naglavni uređaj i ponovno pokušajte izvršiti uparivanje pridržavajući se uputa u odjeljku „Uparivanje naglavnog uređaja s mobilnim uređajem“
Neugodno mi je tijekom upotrebe naglavnog uređaja	Razina snage uređaja možda je previsoka	Smanjite razinu snage naglavnog uređaja s pomoću aplikacije dok ne osjetite lagani osjećaj ljuljanja ili dok se neugoda ne smanji

Kada naglavni uređaj povežem s punjačem LED indikator treperi žutim svjetlom	Došlo je do pogreške pri punjenju naglavnog uređaja	Pokušajte povezati kabel za napajanje s drugim USB utikačem. Ako to ne riješi problem, obratite se odjelu za podršku.
LED indikator na mojem naglavnom uređaju treperi žutim svjetlom i čuju se 3 kratka zvučna signala	Baterija naglavnog uređaja gotovo je prazna	Napunite naglavni uređaj (pogledajte odjeljak „Punjenje naglavnog uređaja Modius®“)
Kada pokušam uključiti naglavni uređaj čuju se 3 zvučna signala niskog tona	Baterija naglavnog uređaja je na kritično niskoj razini	Napunite naglavni uređaj (pogledajte odjeljak „Punjenje naglavnog uređaja Modius®“)

6. Čuvanje uređaja Modius®

Naglavni uređaj

- Jastučice postavite samo na mastoide, tvrdo koščato područje iza uha, kao što je navedeno u uputama ranije u tekstu. Nemojte ih postaviti na prsa ili drugdje na glavi ili vratu. Pogledajte odjeljak „Nošenje naglavnog uređaja“.
- Upotrebljavajte samo dok sjedite ili ležite.
- Ovaj proizvod držite podalje od djece. Ovaj proizvod ne smiju upotrebljavati osobe mlađe od 18 godina.
- Obrišite mekom krpom.
- Isključite naglavni uređaj nakon upotrebe.
- U potpunosti napunite naglavni uređaj prije nego što ga stavite u futrolu nakon svake upotrebe.
- Nemojte upotrebljavati snažna abrazivna sredstva ili jake deterdžente.
- Nemojte smočiti naglavni uređaj
- Nemojte ga uroniti u tekućinu.
- Nemojte ga ostaviti na izravnom sunčevom svjetlu.
- Ne odlažite Modius® tako da se okvir za glavu može zgnječiti ili raširiti. To će utjecati na udobnost i sigurnost pristajanja vašoj glavi.

Gel jastučići

- Uklonite vlasi kose prije nego što gel jastučice postavite na čistu kožu, u suprotnom se kosa može zalijepiti za jastučice.
 - Neka vam koža bude čista i bez šminke, krema i losiona prije postavljanja jastučića.
 - Očistite ruke prije rukovanja jastučićima i izbjegavajte ih dirati prstima koliko je god moguće.
- Nakon upotrebe odložite jastučice u odgovarajući kontejner ili kantu za otpad.
- Gel jastučice nemojte dijeliti ni s kim. Jastučice smije upotrebljavati samo jedna osoba.
 - Nemojte upotrebljavati jastučić dulje od preporučenih 60 minuta po sesiji.

7. Općeniti podaci o proizvodu i tehničke specifikacije

Tehničke specifikacije: Naglavni uređaj Modius®








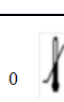





Karakteristike napajanja	
Vijek trajanja baterije	Pribl. 10 sati na razini stimulacije 10 – pribl. 4 ili 5 dana nominalne upotrebe
Utikač	Potpuno izolirani mikro USB otporan na dodir
Težina	85 g
Veličina	180x140x70 mm
Informacije o ulaznom napajanju	
Mikro USB priključak (svaki USB priključak i USB punjač mora biti certificiran u skladu s normom EN/IEC 60601-1. Kako bi se zajamčila stalna sigurnost, za punjenje uređaja Modius® potrebno je koristiti samo punjač isporučen uz proizvod)	
Napon: 4,75 – 5,25 V Maksimalna struja 155 mA DC	
Maksimalni izlazni napon Maksimalna izlazna struja	20 V 600 uA.
Bluetooth BLE - BGM113	
Pojas radne frekvencije	2,4 GHz za Bluetooth niske energije
Maksimalna emitirana RF snaga	+3 dBm
Litij-polimerna baterija (korisnik ne može zamijeniti bateriju) od 4,2 V i 155 mAh	
Uvjeti okoline pri radu	
Okolina	Kućna osobna upotreba
Raspon temperature	0 °C do 40 °C
Vodootporno	0 m
Razina buke	0 dB
Uvjeti okoline pri skladištenju	
Raspon temperature	0 do 40°C
Relativna vlažnost	<95 %
Očekivani vijek trajanja	Uređaj ima jamstvo od 1 godine, ali često će trajati dulje. Dodatna oprema (elektrode, jastučići i maramice) nije pokrivena jamstvom <ul style="list-style-type: none">• Vijek trajanja elektroda uvelike ovisi o upotrebi. Elektrodama uvijek rukujte pažljivo• Jastučići elektrode služe samo za 1 primjenu. Pogledajte informacije proizvođača vezane uz rok trajanja.• Rok trajanja maramica pogledajte na pakiranju proizvođača.
Rok trajanja	<ul style="list-style-type: none">• Naglavna kombinacija nema fiksni rok trajanja• Pogledajte upute proizvođača za rok trajanja dodatne opreme (jastučići, elektrode i maramice)

Simbol



Informacija

Za više informacija pogledajte dodatne simbole i korisnički priručnik

	Serijski broj na naljepnici proizvoda za identifikaciju proizvoda
	Slijedite upute za upotrebu (primjena uputa u skladu s normom EN(IEC 60601-1)
5,0 V 	Istosmjerna struja Istosmjerna električna struja uz prikazani napon.
	Primijenjeni dio vrste BF
	Ne upotrebljavajte ako je pakiranje oštećeno
	Naglavna kombinacija nije vodootporna. Zaštitite od vlage
	Broj predmeta u pakiranju
	Uvjeti skladištenja: 0 – 40 Celzijevih stupnjeva
	Relativna vlažnost: <95 %
	Zaštitno uzemljenje
	Ne upotrebljavajte ako vam je ugrađen elektrostimulator srca
 IP0X	Uređaj ne pruža zaštitu od kontakta s predmetima te prodiranja istih ni zaštitu od prodiranja vode.
	Prije upotrebe uređaja proučite upute za upotrebu. Nepridržavanje uputa za upotrebu (npr. za postavljanje elektroda na ispravno mjesto) može dovesti do ozljeda korisnika.

Potrošni materijal (jastučići elektrode, maramice)

Upotrebljavajte samo potrošni materijal dostavljen u pakiranju ili onaj koji preporučuje tvrtka Neurovalens. Proučite detaljne upute proizvođača na pakiranju proizvoda.

Pravila povrata i jamstva

Daljnje informacije potražite na poveznici www.modiushealth.com/returnsandwarranty

8. Regulativne i sigurnosne obavijesti

Izjava o sukladnosti – ime modela: ML600

Ovime tvrtka Neurovalens izjavljuje da je ovaj proizvod sukladan s ključnim zahtjevima i ostalim relevantnim odredbama Direktiva, Direktive o općoj sigurnosti proizvoda – 2001/95/EZ i Direktive o radijskoj opremi 2014/53EU. Cijelu Izjavu o sukladnosti pogledajte na poveznici www.modiushealth.com/compliance.

Oprema za naglavni uređaj Modius® klasificirana je kao oprema za nekontinuirani rad. Uređaj Modius® zajedno s USB punjačem isporučuje se u skladu s normama o električnoj sigurnosti EN/IEC 60601-1 te se za obavljanje svoje funkcije smatra sustavom medicinske opreme (SUSTAV MED. OPREME).

Svi primijenjeni dijelovi spadaju u klasu BF. Naglavni uređaj ima IP ocjenu nula. To znači da uređaj ne pruža zaštitu od kontakta s predmetima i prodiranja istih ni zaštitu od prodiranja vode.



Sadrži FCC ID: QOQBGM113

Ovaj je uređaj sukladan s dijelom 15 pravila FCC-a. Rad je podložan sljedećim dvama uvjetima:

1. Ovaj uređaj ne smije izazvati štetne smetnje i
2. Ovaj uređaj mora prihvatiti sve primljene smetnje, uključujući smetnje koje bi mogle

izazvati nepoželjan rad.



Uređaj Modius® sukladan je s primjenjivim ključnim zahtjevima Direktive o radijskoj opremi 2014/53 EU.



Uređaj Modius® sukladan je s normama o elektromagnetskoj kompatibilnosti koje vrijede na tržištima Australije i Novog Zelanda.

Regulatorna tijela za medicinske uređaje u državama u kojima se Modius® trenutačno prodaje smatraju Modius® uređajem za općenito zdravlje i stoga za njega ne vrijede regulatorni zahtjevi za medicinske uređaje.

Certificiranje je izvršila tvrtka Silicon Labs
FCC ID:
IC ID:

FCC-15C
QOQBGM113
5123A-BGM113

Izjava o sigurnosti

Ova je opreme ispitana kako bi bila usklađena s elektromagnetskom sukladnosti i certifikatom o sigurnosti u skladu sa specifikacijama EN normi: EN301489-3, EN301489-17 i EN 60950-1, IEC 60601-1, IEC 60601-1-2 i IEC 60601-1-11.

Modius® je ispitan i sukladan je s priznatim normama za otpornost na radiofrekvencijske smetnje iznad radnog raspona frekvencije od 2,4 GHz.

Napomena: Uređaj Modius® namijenjen je samo odraslim osobama starijima od 18 godina kao pomoć pri mršavljenju te postizanju i održavanju težine.

Sigurnosna upozorenja i mjere opreza – naglavni uređaj

Upozorenja i mjere opreza:

Proučite informacije i upute prije upotrebe naglavnog uređaja Modius®.

Elektrode s gel jastučićima stavite samo na mastoide iza uha, kao što je navedeno u uputama. Nemojte ih postaviti na prsa ili drugdje na glavi ili vratu.

Nemojte upotrebljavati proizvod ako ste u drugom stanju, imate refleksnu epilepsiju koju potiče vestibularna stimulacija ili imate ugrađen elektrostimulator srca.

Upotrebu uređaja Modius® treba odmah prekinuti dođe li do neočekivanih reakcija.

- Jastučice postavite samo na mastoide, tvrdo koščato područje iza uha, kao što je navedeno u uputama ranije u tekstu. Nemojte ih postaviti na prsa ili drugdje na glavi ili vratu. Pogledajte odjeljak „Nošenje naglavnog uređaja“.
- Upotrebljavajte samo dok sjedite ili ležite.
- Ovaj proizvod držite podalje od djece. Ovaj proizvod ne smiju upotrebljavati osobe mlađe od 18 godina. Mali predmeti poput jastučića elektroda mogu predstavljati opasnost od gušenja.
- Punite naglavni uređaj u dobro prozračenom području. Tijekom punjenja baterije može doći do razvoja plinova, stoga je punjenje potrebno vršiti u dobro prozračenom području.

- Nemojte upotrebljavati proizvod ako ste u drugom stanju, imate refleksnu epilepsiju koju potiče vestibularna stimulacija ili imate ugrađen elektrostimulator srca, srčani defibrilator ili uređaj za neurostimulaciju. Napomena: Modius® stimulira vestibularni sustav (ravnoteža) mozga. Iako ovo ne bi trebalo utjecati na većinu ljudi s epilepsijom, moglo bi aktivirati napad u osoba s refleksnom vestibularnom epilepsijom. U slučaju sumnje, potencijalni korisnici koji imaju epilepsiju najprije trebaju o tome razgovarati sa svojim liječnikom.
- Nemojte upotrebljavati dok ste u pokretu jer može utjecati na vaš osjećaj ravnoteže.
- Nemojte upotrebljavati dok konzumirate alkohol, vozite ili upravljate bilo kakvim strojevima.
- Nemojte upotrebljavati u mokrim uvjetima ili uroniti naglavni uređaj u vodu.
- Svoje gel jastučice nemojte dijeliti ni s kim. Smije ih upotrebljavati samo jedna osoba.
- Nemojte upotrebljavati jastučić dulje od preporučenih 60 minuta po sesiji.
- Preporučuje se baciti jastučić nakon svake upotrebe. Produljena ili ponovljena upotreba jednog jastučića može smanjiti svoju učinkovitost ili izazvati iritaciju kože.
- Jastučice nemojte postaviti na oštećenu ili iritiranu kožu.
- Jastučice pažljivo skinite s kože nakon upotrebe. Jastučice odložite u odgovarajući kontejner ili kantu za otpad.
- Nemojte pokušavati izvaditi baterije. Korisnik ih ne može zamijeniti.

Napomena:

Ovaj uređaj nije medicinski uređaj niti je zamjena za zdrav način života ili profesionalnu medicinsku skrb.

Upotrebu uređaja Modius® treba odmah prekinuti dođe li do neočekivanih reakcija. Osjetite li neugodu tijekom sesije, prekinite sesiju i smanjite intenzitet prije nego što nastavite. Moguće opasnosti ili štetni učinci uključuju: iritaciju kože, neugodu zbog stimulacije, osjećaj neravnoteže, povremenu mučninu i rijetko povraćanje. Ako se problem nastavi i nakon 1 do 2 dana, obratite se svojem liječniku.

Preporučeno trajanje upotrebe iznosi najviše 1 sat na dan. Modius® će automatski prekinuti stimulaciju ako prekoračite 1 sat upotrebe u danu ili razdoblje od 16 sati kako bi se spriječilo onemogućavanje upotrebe u slučaju kada određenog dana želite koristiti Modius® nekoliko sati ranije.

Upute o vraćanju u početno stanje ne smiju se zlorabiti kako bi se povećala osobna dnevna upotreba.

Pročitajte i pridržavajte se upozorenja i uputa. Ovaj priručnik držite uz svoj naglavni uređaj

Mjere opreza za ugrađenu bateriju

Naglavni uređaj Modius® ima ugrađenu bateriju koju korisnik ne može zamijeniti. Korisnici uređaja Modius® ne bi trebali pokušati zamijeniti bateriju naglavnog uređaja.

Nemojte neovlašteno dirati proizvod i nemojte ga pokušavati otvoriti jer time gubite jamstvo i može doći do opasnosti po sigurnost.

Naglavni uređaj napunite u skladu s uputama iz ovog priručnika, koristeći se napajanjem koje je certificirao priznati laboratorij za testiranje.

Ne pokušavajte izvršiti popravke ili radove održavanja (uključujući čišćenje i punjenje) tijekom upotrebe uređaja

Informacije o zbrinjavanju i recikliranju



Jedna od odredbi Direktive EU-a 2002/96/EZ jest da se svi elektronički uređaji ne smiju tretirati kao elektronički otpad niti baciti. Kao podsjetnik na tu direktivu, svi proizvodi sada nose oznaku prekrížene kante za smeće kao što je prikazano gore.

Na kraju vijeka trajanja proizvoda, proizvod i baterije nemojte baciti u kantu za redovan kućanski otpad već ih odnesite na mjesto za recikliranje elektroničke opreme. Neodgovarajuće zbrinjavanje može izazvati nakupljanje štetnih otrovnih tvari u zraku, vodi i tlu te može biti štetno za zdravlje ljudi.

Napomena: Jastučice i maramice odložite u odgovarajući kontejner ili kantu za otpad.

Podaci o licenci



Modius® koristi Bluetooth

Uvjeti i odredbe

Daljnje informacije potražite na poveznici www.modiushealth.com/termsandconditions

9. Kontakt

www.modiushealth.com
team@modiushealth.com
support.modiushealth.com



Proizvodi Neurovalens, 4th Floor, The Warehouse, 7 James Street South, Belfast BT2 8DN.

© 2018 Neurovalens