

# MODIUS®

## Manual de Utilizador

### v1.0

O Modius® é um produto de Careable Technology® nova e revolucionária que ajuda a ter um corpo mais esbelto.

#### Avisos e cuidados:

- Não utilize este produto caso sofra de epilepsia ou use um pacemaker.
- Mantenha este produto fora do alcance das crianças. Itens pequenos como pensos com eléctrodos representam um perigo de asfixia.
- Aviso: Não são permitidas modificações a este equipamento.
- Respeite todos os avisos e cuidados descritos na secção Avisos e cuidados de segurança deste Manual de Utilizador ao utilizar o headset Modius®.

#### Índice

1. Apresentação do Modius® .....	2
2. Embalagem do Modius® – conteúdo.....	2
3. Iniciar... ..	2
4. Utilizar o headset Modius® .....	4
5. Resolução de problemas.....	6
6. Cuidar do Modius® .....	7
7. Informações gerais do produto e especificações técnicas .....	8
8. Regulamentos e avisos de segurança .....	10
9. Contactos.....	12

# 1. Apresentação do Modius®

Obrigado por adquirir o Modius®. Parabéns por ter dado o primeiro passo rumo a um corpo mais esbelto!

O Modius® é um headset de neuroestimulação transdérmica. Trata-se de um headset alimentado a bateria, concebido para fornecer energia de nível baixo em forma de onda de neuroestimulação, que simula a atividade do nervo vestibulo-coclear. Esta forma de onda (corrente) é fornecida através da aplicação de dois pensos autoadesivos com eléctrodos. Estes pensos são colocados na pele sobre cada processo mastoide (atrás das orelhas). Quando ligado, o produto fornece um pequeno impulso eléctrico que pode ser aumentado ou diminuído pelo utilizador.

Depois de ajustado para um nível em que o utilizador sinta uma sensação oscilante tolerável, confortável e suave, a estimulação fornecida pelo headset Modius® deverá, idealmente, permanecer neste nível durante toda a sessão (1 hora). É possível efetuar ajustes adicionais utilizando a aplicação Modius®. O dispositivo também pode ser colocado em pausa premindo o ícone de pausa na aplicação ou, em alternativa, premindo rapidamente duas vezes o botão de alimentação do headset. No final da sessão, o utilizador retira o headset e elimina os pensos com eléctrodos após cada utilização. O produto pode ser carregado com um cabo micro-USB quando não estiver a ser utilizado. Por motivos de segurança, estão implementados controlos de software com o intuito de evitar que o dispositivo aplique estimulação eléctrica quando está ligado ao cabo micro-USB para carregar a bateria.

A utilização recomendada é de 1 hora por dia. O headset Modius® interrompe automaticamente a estimulação se a utilização atingir uma hora diária. O utilizador não pode usar o dispositivo novamente durante um período de 16 horas, para permitir alguma flexibilidade nas rotinas de estimulação, para o caso de tal ser necessário. O headset Modius® destina-se a ser utilizado por qualquer pessoa com mais de 18 anos e em ambiente doméstico.

## 2. Embalagem do Modius® – conteúdo

1. Headset Modius®
2. Manual de Utilizador do Modius®
3. Carregador e cabo USB para carregamento
4. 150 pensos de gel com eléctrodos e 100 toalhetas desinfetantes.

Nota: Itens que também são necessários para utilização do headset Modius®, mas que não são fornecidos: Dispositivo móvel, como smartphone ou computador tablet, com o sistema operativo Android 5.0 ou superior, ou iOS 9 ou superior.

## 3. Iniciar...

### Carregar o headset Modius®

- Ligue o cabo USB para carregamento fornecido com o headset Modius® ao adaptador USB (fornecido) e ligue o cabo ao headset.
- Se o headset estiver a carregar com sucesso, a luz LED indicadora mantém-se acesa com cor amarela.
- Quando o headset estiver carregado, a luz LED indicadora amarela apaga-se.
- Se ligar o cabo de alimentação ao headset e a luz LED indicadora ficar intermitente com cor amarela, o headset está a ter um erro de carregamento (consulte "Resolução de problemas").
- Quando o nível da bateria está baixo, a luz amarela fica intermitente em sequências de 3 sinais. Também é emitida uma indicação de 3 avisos sonoros. Assim que estes indicadores de bateria baixa forem apresentados, sabe que tem 60 minutos de estimulação (no máximo) até que o headset se desligue.

NOTA: Antes de utilizar o headset, certifique-se de que o cabo de carregamento está desligado. Certifique-se de que permite que o carregador USB tenha espaço suficiente para ser removido do headset e da fonte de alimentação em segurança.

## Emparelhar o headset com um dispositivo Bluetooth

- Antes de iniciar, certifique-se de que:
  - O headset está carregado (consulte "Carregar o headset Modius®") e de que o cabo de carregamento foi desligado.
  - A tecnologia Bluetooth wireless está ativada no dispositivo móvel.

Transfira a aplicação Modius® a partir da Apple App Store ou do Google Play e complete o processo de registo.

- Com o headset desligado:
  - o Prima o botão de alimentação na parte lateral do headset e mantenha-o premido durante 2 segundos
  - o Ouve-se um aviso sonoro agudo e o botão de alimentação fica intermitente com cor branca. Uma luz LED indicadora azul fica intermitente a intervalos regulares para indicar que o headset está pronto a emparelhar.
- Inicie a aplicação Modius® no dispositivo móvel e a aplicação indica que está à procura do headset.
- Assim que o headset é ligado à aplicação, é emitido um aviso sonoro e a luz LED indicadora fica intermitente com cor azul. Tal serve para o headset indicar que o dispositivo móvel está a tentar iniciar um emparelhamento.
- Clique uma vez no botão de alimentação no headset para permitir o emparelhamento.
- Irá receber uma notificação no dispositivo móvel a indicar que o headset pretende iniciar um emparelhamento com o dispositivo. Aceite o emparelhamento e o headset emite um aviso sonoro duplo para confirmar o emparelhamento.
- Poderá demorar cerca de 10 segundos até o emparelhamento estar concluído.
- Quando o emparelhamento é concluído, o ecrã da aplicação altera-se, passando a apresentar o dashboard e os controlos do utilizador para operar o headset.

## 4. Utilizar o headset Modius®

### Utilização recomendada

A utilização recomendada é de, no máximo, 1 hora por dia. Como funcionalidade de segurança, o Modius® interrompe automaticamente a produção de estímulos caso a utilização exceda 1 hora por dia. Poderá iniciar uma nova sessão após ter passado um período de 16 horas, o que permite uma rotina de utilização flexível.

Nota: Consulte a secção de Avisos e Cuidados para mais informações sobre a segurança do produto.

### Como utilizar o headset

- Utilize uma toalhita desinfetante para limpar a pele na área óssea dura na parte posterior das orelhas (mastoides).
- Remova a proteção plástica dos pensos de gel.  
Afastar quaisquer fios de cabelo antes de fixar os pensos de gel na pele limpa dos mastoides.
- Coloque o headset na cabeça, conforme ilustrado na *Figura 1*, com o botão de alimentação alinhado acima da orelha direita.
- Fixe os botões do cabo do Modius® nos pensos de gel atrás de cada uma das orelhas.

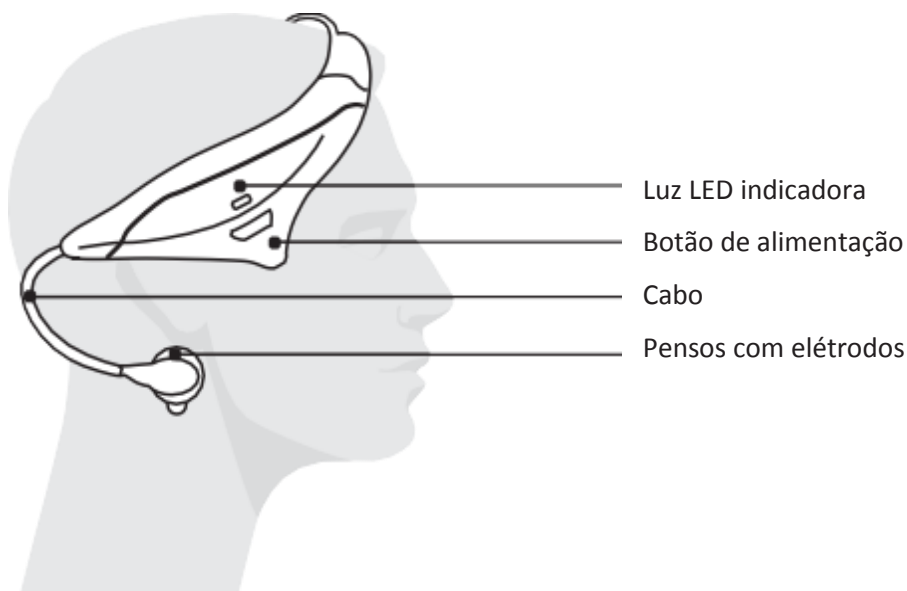


Figura 1

### Como ligar o headset e iniciar uma nova sessão

- Certifique-se de que
  - o O headset está carregado e emparelhado com o dispositivo móvel.
  - o O headset está posicionado confortavelmente na cabeça e que os eletrodos estão fixados de acordo com as instruções.
- Ligue o headset premindo o botão de alimentação durante 2 segundos. É emitido um aviso sonoro agudo e a luz LED fica intermitente a intervalos regulares com cor branca.
- Inicie a aplicação Modius® e aceda ao separador "Dashboard".
- Clique em "Start" no botão do ecrã – Isto inicia a estimulação e a sessão
- Após 60 minutos de utilização, são emitidos 3 avisos sonoros curtos e agudos e a luz LED indicadora fica intermitente repetidamente com cor branca numa sequência de 3 sinais, o que indica que terminou a sessão.

## Ajustar o nível de estimulação

- Na aplicação Modius®, aceda ao separador "Dashboard".
- O nível de estimulação pode ser ajustado utilizando os controlos no ecrã, podendo ser ajustado para cima "▲" ou para baixo "▼"
- De cada vez que ajusta o nível de estimulação, o headset emite um aviso sonoro para indicar que o nível de estimulação foi alterado.
- O nível máximo de intensidade do headset é 10. Se tentar aumentar o nível acima deste valor, são emitidos 2 avisos sonoros curtos e agudos, indicando que o nível máximo já foi atingido.
- O nível mínimo de intensidade do headset é 1. Se tentar diminuir o nível abaixo deste valor, são emitidos 2 avisos sonoros curtos e graves, indicando que o headset interrompeu os estímulos e está no nível "0", ou seja, em modo stand-by.

\* Caso sinta qualquer desconforto durante a sessão, coloque-a em pausa e reduza a intensidade antes de a retomar. Consulte os avisos e cuidados adicionais para obter mais informações.

## Reiniciar o headset Modius®

Às vezes, pode ser necessário reiniciar o headset se estiver a ter dificuldades. Se for necessário reiniciar o headset, deve seguir as instruções abaixo.

NOTA: Reiniciar o headset pode causar a perda de dados que não estejam sincronizados com a aplicação.

- Ligue o headset Modius® ao cabo de alimentação fornecido e a um carregador USB.
- Certifique-se de que a luz LED cor de laranja está acesa (indicando que o headset está a carregar).
- Carregue no botão de alimentação na parte lateral do headset durante mais de 10 segundos, até ser emitida uma sequência de 3 avisos sonoros longos.
- O headset foi reiniciado: desligue-o da fonte de alimentação. Deve agora poder prosseguir com a utilização normal.

## Como desligar o headset

- Durante a utilização, ou quando o headset estiver em stand-by e pronto a ser utilizado, prima o botão de alimentação na parte lateral do headset durante um mínimo de 2 segundos.
- É emitido um aviso sonoro grave que indica que o headset foi desligado. Após 10 segundos, a aplicação volta a procurar o headset.
- Carregue o headset após cada utilização para garantir que o dispositivo está carregado na próxima sessão.

## 5. Resolução de problemas

Problema	Causa provável	Solução
O meu headset liga mas não me permite iniciar a sessão	O headset está ligado ao cabo de carregamento	Desligue o cabo antes de tentar iniciar a sessão
O meu headset não liga	O headset não está carregado	Ligue o headset ao cabo de carregamento
	O headset entrou em modo de stand-by profundo	Ligue o headset ao cabo de carregamento e tente ligá-lo
O meu headset funciona por um curto período e depois desliga-se	A resistência entre os pensos é demasiado alta	Certifique-se de que utilizou as toalhas desinfetantes antes de aplicar os pensos de gel na pele, que os pensos estão posicionados corretamente atrás das orelhas e que não há nenhum fio de cabelo entre os pensos e a pele
	Os pensos fixos nos eléctrodos estão gastos	Substitua os pensos de gel no headset
O headset não se liga ao dispositivo móvel	O Bluetooth não está ativado no dispositivo móvel	Certifique-se de que o Bluetooth® está ativado no dispositivo
	O dispositivo móvel está a ter algumas dificuldades ao procurar o headset	Reinicie a aplicação no dispositivo móvel
Durante o emparelhamento, ouço 3 avisos sonoros curtos e graves, e a luz LED indicadora pisca com cor azul 3 vezes	O headset esgotou o tempo ao aguardar que aceitasse o pedido de emparelhamento do dispositivo móvel	Desligue o headset e faça uma nova tentativa de emparelhamento, de acordo com as instruções descritas na secção "Emparelhar o headset com o dispositivo móvel"
Sinto desconforto ao utilizar o headset	O nível de intensidade do dispositivo pode estar demasiado alto	Reduza o nível de intensidade do headset utilizando a aplicação até sentir um embalo suave ou até o desconforto desaparecer

Ao ligar o headset ao carregador, a luz LED indicadora está a piscar com cor amarela	O headset teve um erro de carregamento	Tente ligar o cabo de carregamento a uma entrada USB diferente. Se isso não resolver o problema, contacte o serviço de apoio ao cliente
A luz LED indicadora no headset está a piscar com cor amarela e ouço 3 avisos sonoros curtos e graves	O nível de bateria do headset está baixo	Carregue o headset (Consulte "Carregar o headset Modius®")
Ao tentar ligar o headset, ouço 3 avisos sonoros graves	O nível de bateria do headset está crítico	Carregue o headset (Consulte "Carregar o headset Modius®")

## 6. Cuidar do Modius®

### Headset

- Aplique os pensos apenas nos mastoídes, a área óssea dura na parte posterior das orelhas, conforme indicado nas instruções acima. Não coloque no peito ou noutro ponto qualquer da cabeça ou do pescoço. Consulte "Como utilizar o headset".
- Utilize apenas quando estiver sentado ou deitado.
- Mantenha este produto fora do alcance das crianças. Este produto não deve ser utilizado por menores de 18 anos de idade.
- Limpe com um pano macio.
- Desligue o headset após a utilização.
- Carregue completamente o headset após cada utilização, antes de o colocar no estojo.
- Não utilize abrasivos ou detergentes fortes.
- Evite molhar o headset
- Não mergulhe o headset em líquido.
- Não deixe o headset exposto à luz solar em excesso.
- Não coloque o Modius® numa situação em que a alça fique comprimida ou esticada. Isto causa desconforto e prejudica a colocação segura e adequada na cabeça.

### Pensos de gel

- Afaste quaisquer fios de cabelo antes de fixar os pensos de gel na pele limpa, pois podem ficar colados nos pensos.
- Certifique-se de que a pele está limpa e sem vestígios de maquilhagem, cremes ou outras loções, antes de utilizar os pensos.
- Limpe as mãos antes de manusear os pensos e, na medida do possível, evite tocar-lhes com os dedos. Elimine os pensos num caixote ou recipiente adequado após a utilização.
- Não partilhe os pensos de gel com mais ninguém. Os pensos são de uso exclusivo de um único utilizador.
- Não utilize um penso durante mais de 60 minutos por sessão, de acordo com o recomendado.

## 7. Informações gerais do produto e especificações técnicas

### Especificações técnicas: Headset Modius®

Características de alimentação	
Duração da bateria	Aproximadamente 10 horas no nível 10 de estimulação. Aproximadamente 4 ou 5 dias de utilização intermitente
Porta de entrada	Micro USB com isolamento total à prova de toque
Peso	85 g
Dimensões	180x140x70 mm
Informação da entrada da fonte de alimentação	
Porta Micro USB (qualquer porta USB ou carregador USB tem de ser certificado de acordo com a norma EN/IEC 60601-1, de forma a garantir uma segurança contínua, sendo que apenas se deve utilizar o carregador fornecido com o produto para carregar o Modius®) Tensão: 4,75 – 5,25 V Corrente máxima: 155 mA CC	
Tensão de saída máxima Corrente de saída máxima	20 V 600 uA.
Bluetooth BLE - BGM113	
Banda de frequência de operação	2,4 GHz para a funcionalidade Bluetooth em baixa energia
Potência máxima de RF transmitida	+3 dBm
Bateria (bateria não substituível pelo utilizador) de polímero de lítio de 4,2 V 155 mAh	
Condições ambientais de funcionamento	
Ambiente	Utilização pessoal doméstica
Intervalo de temperatura	0 °C a 40 °C
Resistência à água	0 m
Nível de ruído	0 dB
Condições ambientais de armazenamento	
Intervalo de temperatura	0 a 40 °C
Humidade relativa	<95%
Vida útil esperada	Este dispositivo tem garantia de 1 ano mas, muitas vezes, dura mais tempo.  Os acessórios (cabos, pensos e toalhitas) não estão cobertos pela garantia <ul style="list-style-type: none"> <li>• A vida útil dos cabos depende em grande parte da utilização. Manuseie sempre os cabos com cuidado</li> <li>• Os pensos com elétrodos duram apenas uma única aplicação. Consulte as informações dos fabricantes para obter informação sobre o prazo de validade.</li> <li>• Consulte a embalagem dos fabricantes para ficar a conhecer o prazo de validade das toalhitas.</li> </ul>
Vida útil	<ul style="list-style-type: none"> <li>• O dispositivo headset não tem uma vida útil fixa</li> <li>• Consulte as informações dos fabricantes relativas à vida útil dos acessórios (pensos, cabos e toalhitas)</li> </ul>














#### Símbolo



#### Informação

Consulte os símbolos adicionais e o manual de utilizador para mais informações



	Número de série no rótulo para identificação do produto
	Siga as instruções de utilização (utilização em conformidade com a norma EN/IEC 60601-1)
5.0v 	Corrente contínua Corrente elétrica contínua à tensão apresentada.
	Peça aplicada do tipo BF
	Não utilizar, caso a embalagem esteja danificada
	A unidade não é resistente à água. Proteger contra a humidade
	Número de itens por embalagem
	Condições de armazenamento: 0 – 40 graus Celsius
	Humidade relativa: <95%
	Ligação à terra de proteção (massa)
	Não utilize, caso tenha um pacemaker
	Não possui proteção contra o contacto e entrada de objetos, nem proteção contra a entrada de líquidos
	Consulte as instruções de utilização antes de utilizar este dispositivo, uma vez que não cumprir as instruções no IFU (como a colocação dos elétrodos no ponto correto) pode provocar lesões no utilizador

### Consumíveis (pensos com elétrodos, toalhetas)

Utilize apenas os consumíveis fornecidos na embalagem ou recomendados pela Neurovalens. Consulte as instruções do fabricante constantes na embalagem do produto.

### Política de devolução e garantia

Para mais informações, aceda a [www.modiushealth.com/returnsandwarranty](http://www.modiushealth.com/returnsandwarranty)

## 8. Regulamentos e avisos de segurança

### Declaração de Conformidade – Nome do modelo: ML600

Pelo presente, a Neurovalens declara que este produto está em conformidade com os requisitos essenciais e outras disposições relevantes das Diretivas, Diretiva relativa à Segurança Geral dos Produtos - 2001/95/CE e Diretiva relativa a Equipamentos de Rádio 2014/53 UE. Para consultar a Declaração de Conformidade na íntegra, acesse o site: [www.modiushealth.com/compliance](http://www.modiushealth.com/compliance).

O equipamento headset Modius® está classificado para um funcionamento não contínuo. O Modius®, juntamente com o carregador USB fornecido em conformidade com as normas relativas a segurança elétrica EN/IEC 60601-1, é considerado um sistema de equipamento médico (ME SYSTEM) na realização das suas funções.

Todas as peças aplicadas são consideradas de classe BF. A classificação de IP do headset é zero. Isto significa que não possui proteção contra o contacto e entrada de objetos, nem proteção contra a entrada de líquidos.



Possui ID FCC: QOQBGM113

Este dispositivo está em conformidade com a Parte 15 da legislação da Comissão Federal de Comunicações (FCC). O funcionamento está sujeito às duas condições abaixo:

1. Este dispositivo não pode causar interferência prejudicial, e
2. Este dispositivo deve aceitar quaisquer interferências recebidas, incluindo interferências

que possam causar funcionamento indesejável.



O Modius® cumpre os requisitos essenciais aplicáveis da Diretiva relativa a Equipamentos de Rádio 2014/53 UE.



O Modius® está em conformidade com as normas de EMC no mercado australiano e neozelandês.

As entidades reguladoras de dispositivos médicos sob a alçada das quais o Modius® se encontra atualmente à venda consideram o Modius® como sendo um dispositivo de bem-estar geral e, portanto, não impõem os requisitos normativos aplicáveis a dispositivos médicos.

Certificado via Silicon Labs

ID FCC:

ID IC:

FCC-15C

QOQBGM113

5123A-BGM113

### Declaração de segurança

Este dispositivo foi testado para cumprir a compatibilidade eletromagnética e a certificação de segurança de acordo com as especificações das Normas EN: EN301489-3, EN301489-17 e EN 60950-1, IEC 60601-1, IEC 60601-1-2 e IEC 60601-1-11.

O Modius® foi testado e cumpre as normas reconhecidas para imunidade em interferência de radiofrequência na gama de frequência operacional de 2,4 GHz.

Nota: O Modius® é indicado apenas para utilização em adultos, com mais de 18 anos de idade, com objetivos próprios de perda e controlo de peso.

## Avisos e cuidados de segurança – Headset



### Avisos e cuidados:

Consulte a informação e as instruções fornecidas antes de utilizar o headset Modius®.

Coloque os pensos de gel com elétrodos apenas nos mastoídes, na parte posterior das orelhas, conforme as instruções fornecidas. Não coloque no peito ou noutro ponto qualquer da cabeça ou do pescoço.

Não utilize o dispositivo caso esteja grávida, sofra de episódios de epilepsia causados por estimulação vestibular ou use um pacemaker.

A utilização do Modius® deverá ser interrompida imediatamente caso ocorram reações inesperadas.

- Aplique os pensos apenas nos mastoídes, a área óssea dura na parte posterior das orelhas, conforme indicado nas instruções acima. Não coloque no peito ou noutro ponto qualquer da cabeça ou do pescoço. Consulte "Como utilizar o headset".
- Utilize apenas quando estiver sentado ou deitado.
- Mantenha este produto fora do alcance das crianças. Este produto não deve ser utilizado por menores de 18 anos de idade. Itens pequenos como pensos com elétrodos representam um perigo de asfixia.
- Carregue o headset numa área bem ventilada, uma vez que podem ser produzidos gases durante o carregamento da bateria.
  
- Não utilize o dispositivo caso esteja grávida, sofra de episódios de epilepsia causados por estimulação vestibular ou tenha implantado um pacemaker, desfibrilhador cardíaco ou dispositivo de neuroestimulação. Nota: O Modius® estimula o sistema vestibular (de equilíbrio) do cérebro. Embora isso não deva afetar a maioria das pessoas com epilepsia, pode causar uma convulsão em pessoas que sofram de epilepsia reflexa vestibular. Em caso de dúvida, potenciais utilizadores com epilepsia devem consultar primeiro o seu médico de família.
- Não utilize o dispositivo enquanto estiver em movimento, já que poderá afetar o seu equilíbrio.
- Não utilize o dispositivo após o consumo de álcool, ao conduzir ou durante a operação de maquinaria pesada de qualquer género.
- Não utilize o dispositivo em ambientes húmidos, nem mergulhe o headset em água.
- Não partilhe os pensos de gel com mais ninguém. Os pensos são de uso exclusivo por um único utilizador.
- Não utilize um penso durante mais de 60 minutos por sessão, de acordo com o recomendado.
- É recomendado que elimine os pensos após a utilização. O uso prolongado ou repetido de qualquer penso pode reduzir a sua eficácia ou levar à irritação da pele.
- Não aplique pensos em pele irritada ou ferida.
- Remova os pensos cuidadosamente da pele após a utilização. Elimine os pensos num caixote ou recipiente adequado.
- Não tente remover as baterias. Não são substituíveis pelo utilizador.

#### Nota:

O headset não é um aparelho médico, nem substitui um estilo de vida saudável ou a supervisão profissional de um médico.

A utilização do Modius® deverá ser interrompida imediatamente caso ocorram reações inesperadas. Caso sinta qualquer desconforto durante a sessão, coloque-a em pausa e reduza a intensidade antes de a retomar. Possíveis perigos ou efeitos adversos incluem: irritação cutânea; desconforto causado pelo estímulo; sensação de desequilíbrio; náusea ocasional; e, em alguns casos, vômitos. Caso o problema persista após 1-2 dias, consulte o seu médico.

A utilização recomendada é de, no máximo, 1 hora por dia. O Modius® interrompe automaticamente o estímulo se exceder uma hora de utilização por dia (por "dia" entenda-se "um período de 16 horas", isto para permitir que o dispositivo Modius® seja utilizado algumas horas mais cedo no dia seguinte).

As instruções para reiniciar o dispositivo não devem ser desrespeitadas com o objetivo de aumentar a utilização pessoal diária.

Leia com atenção estes avisos e instruções. Mantenha este manual juntamente com o headset

## Cuidados a ter com a bateria integrada

O headset Modius® tem uma bateria integrada, que não é substituível pelo utilizador. Os utilizadores do Modius® não devem tentar substituir a bateria do headset.

Não interfira com o produto, nem tente abri-lo, uma vez que tal resulta na anulação da garantia e pode causar riscos de segurança.

Carregue o headset de acordo com as instruções fornecidas neste manual, utilizando uma fonte de alimentação certificada por um laboratório de testes autorizado.

Não tente efetuar qualquer trabalho de assistência ou manutenção (incluindo a limpeza ou o carregamento) do dispositivo enquanto o dispositivo estiver em utilização

## Informação sobre eliminação e reciclagem



Uma das provisões da Diretiva Europeia 2002/96/CE determina que qualquer produto eletrónico deverá ser tratado como resíduo eletrónico e não deve ser eliminado como lixo comum. Para relembrar esta Diretiva, todos os produtos afetados são agora sinalizados com um símbolo contendo um "X" sobre um caixote de lixo como ilustrado acima.

No fim da vida útil do produto, não deite fora o produto ou as baterias juntamente com o lixo normal. Leve-o para um ponto de recolha para reciclagem de equipamentos eletrónicos. A eliminação incorreta pode causar a acumulação de toxinas nocivas no ar, água e solo e pode ser prejudicial para a saúde humana.

Nota: Elimine os pensos e as toalhas num caixote ou recipiente adequado.

## Informação da licença



O Modius® utiliza Bluetooth

## Termos e condições

Para mais informações, consulte [www.modiushealth.com/termsandconditions](http://www.modiushealth.com/termsandconditions)

## 9. Contactos

[www.modiushealth.com](http://www.modiushealth.com)

[team@modiushealth.com](mailto:team@modiushealth.com)

[support.modiushealth.com](http://support.modiushealth.com)



Fabricado pela Neurovalens, 4th Floor, The Warehouse, 7 James Street South, Belfast BT2 8DN.

© 2018 Neurovalens