

# MODIUS®

## Ghid de utilizare

### v1.0

Modius® reprezintă un produs tehnologic® portabil revoluționar care vă ajută să obțineți un corp mai suplă.

#### Atenționări și precauții:

- Nu utilizați acest produs dacă suferiți de epilepsie sau purtați un stimulator cardiac.
- Păstrați produsul într-un loc inaccesibil copiilor. Obiectele mici, cum sunt pernuțele electrozi, prezintă pericol de sufocare.
- Avertisment: Nu este permisă niciun fel de modificare a echipamentului.
- Vă rugăm să consultați toate avertizările și precauțiile detaliate în secțiunea Atenționări și precauții pentru siguranță a acestui Manual de utilizare înainte să utilizați casca Modius®.

## Conținut

1. Prezentarea Modius®	2
2. Pachet Modius® – conținut	2
3. Ghid introductiv	2
4. Cum să utilizați casca Modius®	4
5. Depanare	6
6. Întreținerea dispozitivului Modius®	7
7. Informații generale privind produsul și specificații tehnice	8
8. Note de reglementare și siguranță	10
9. Contact	12

# 1. Prezentarea Modius®

Vă mulțumim că ați achiziționat Modius®, felicitări pentru primul pas făcut către o versiune mai suplă a dumneavoastră!

Modius® este o cască cu neurostimulare transdermală. Este o cască care funcționează cu baterii, concepută să transmită niveluri mici de energie sub formă de unde neurostimulatoare care stimulează activitatea nervului vestibular cranian. Transmiterea acestor unde (uzuale) are loc prin două pernuțe electrozi autoadezive. Aceste pernuțe sunt poziționate pe piele în dreptul osului mastoid (în spatele urechilor). Când este pornit, produsul transmite un impuls electric mic a cărui intensitate poate fi reglată de către utilizator.

Odată reglată la un nivel care să-i ofere utilizatorului o senzație tolerabilă, subtilă și confortabilă de legănare, stimularea transmisă de casca Modius® ar trebui în mod ideal să rămână la acest nivel pe toată durata sesiunii (1 oră). Se pot face reglări adiționale folosind aplicația Modius®. Dispozitivul poate fi întrerupt utilizând aplicația, cu ajutorul butonului de pauză, sau apăsând rapid de două ori butonul de pornire de pe cască. După încheierea sesiunii, utilizatorul îndepărtează casca și aruncă pernuțele electrozi de fiecare dată. Când produsul nu este utilizat, poate fi încărcat printr-un cablu micro-USB. Din motive de siguranță, dispozitivul are un software de control care îl împiedică să transmită stimulări electrice când este conectat la cablul micro-USB pentru a încărca bateria.

Durata recomandată de utilizare este de 1 oră în fiecare zi, casca Modius® va opri automat stimularea când durata de utilizare ajunge la o oră pe zi. Utilizatorul nu poate utiliza dispozitivul din nou timp de 16 ore, pentru a permite o anumită flexibilitate dacă este necesară o rutină de stimulare. Casca Modius® este menită să fie utilizată la domiciliu de orice persoană cu vârsta mai mare de 18 ani.

## 2. Pachet Modius® – conținut

1. Cască Modius®
2. Manual de utilizare Modius®
3. Cablu de încărcare USB și încărcător
4. 150 pernuțe de gel pentru electrozi, 100 dischete cu alcool.

Notă: Obiecte necesare pentru utilizarea căștii Modius®, dar neincluse în pachet:

Dispozitiv mobil de ex. smartphone sau tabletă, cu sistem de operare Android 5.0 sau mai nou, sau iOS 9 sau mai nou.

## 3. Ghid introductiv...

### Cum să vă încărcați casca Modius®

- Conectați cablul USB primit în pachetul Modius® la adaptorul acumulatorului (furnizat) și conectați cablul la cască.
- Dacă încărcarea căștii este activă, indicatorul LED se va aprinde galben.
- Când casca este încărcată, indicatorul LED galben se stinge.
- În cazul în care conectați cablul de alimentare la cască și indicatorul LED este galben intermitent, dispozitivul indică o eroare de alimentare (consultați secțiunea „Depanare“).
- Când bateria este descărcată, indicatorul galben va lumina intermitent în secvențe de 3 flash-uri. De asemenea, există un semnal audio de 3 sunete scurte. După apariția acestor indicatoare de baterie descărcată, mai aveți la dispoziție 60 de minute de stimulare (max) până când casca se va închide.

**NOTĂ:** Asigurați-vă că ați deconectat cablul de încărcare înainte de a folosi casca. Asigurați-vă că încărcătorul USB are suficient spațiu pentru a fi îndepărtat în siguranță de cască și de sursa de electricitate.

## Conectarea căștii la dispozitivul Bluetooth

- Înainte de a începe, asigurați-vă că:
    - Casca este încărcată (consultați secțiunea „Încărcarea căștii Modius®”) și că ați deconectat cablul de încărcare.
    - Tehnologia wireless Bluetooth este activată pe dispozitivul dumneavoastră mobil.
- Ați descărcat aplicația Modius® din Apple App Store sau Google Play și ați finalizat procesul de înregistrare.
- Cu casca oprită:
    - o Apăsăți butonul de pornire de pe laterala căștii și țineți apăsat timp de 2 secunde
    - o Veți auzi un sunet scurt ascuțit, iar butonul de pornire va lumina intermitent alb. Un indicator LED albastru va lumina intermitent periodic, pentru a arăta că dispozitivul este gata de conectare.
  - Deschideți aplicația Modius® pe dispozitivul dumneavoastră mobil, aceasta va începe să caute casca.
  - După ce casca se conectează la aplicație, veți auzi un sunet scurt, iar indicatorul LED va fi albastru intermitent. Sunteți astfel informat că dispozitivul mobil solicită conectarea la cască.
  - Apăsăți o dată butonul de pornire de pe cască pentru a accepta conectarea.
  - Pe dispozitivul dumneavoastră mobil este afișată o notificare pentru a vă informa că se solicită conectarea căștii cu telefonul. După acceptarea conectării, casca va emite 2 sunete scurte pentru confirmare.
  - Conectarea poate dura până la 10 secunde.
  - După ce conectarea este completă, ecranul aplicației se va schimba și va afișa pagina de comandă și butoanele de control pentru utilizarea căștii.

## 4. Cum să utilizați casca Modius®

### Utilizare recomandată

Durata recomandată de utilizare este de maximum 1 oră în fiecare zi. Ca funcție de siguranță, Modius® oprește automat stimularea dacă se depășește durata de utilizare zilnică de 1 oră. Puteți începe o nouă sesiune după 16 ore; acest lucru permite flexibilitatea utilizării.

Notă: Consultați secțiunea Atenționări și precauții pentru mai multe informații privind siguranța produsului.

### Utilizarea căștii

- Folosiți o dischetă cu alcool pentru a curăța pielea din zona osoasă dură din spatele urechilor (regiuni mastoidiene).
- Îndepărtați capacul de protecție din plastic de pe pernuțele de gel.  
Îndepărtați toate firele de păr înainte de a atașa pernuțele de gel pe pielea curată a zonelor mastoidiene.
- Poziționați casca pe cap așa cum este ilustrat în *Figura 1*, cu butonul de pornire deasupra urechii din partea dreaptă.
- Atașați butoanele cablului Modius® pe pernuțele de gel din spatele fiecărei urechi.

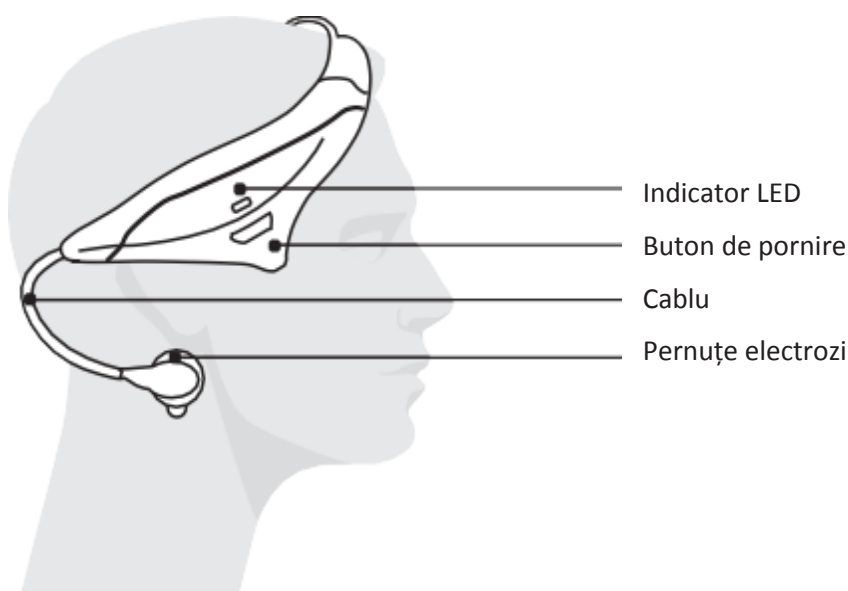


Figura 1

### Pornirea căștilor și începerea unei sesiuni noi

- Asigurați-vă că
  - o Casca este încărcată și conectată la dispozitivul dumneavoastră mobil.
  - o Casca este poziționată confortabil pe cap și că electrozii sunt atașați conform instrucțiunilor.
- Porniți casca apăsând butonul de pornire timp de 2 secunde. Veți auzi un sunet înalt, iar LED-ul alb va începe să lumineze intermitent periodic.
- Deschideți aplicația Modius® și mergeți la fila „Dashboard”.
- Faceți clic pe „Start” de pe butonul ecranului – Astfel, va începe stimularea și sesiunea dumneavoastră
- După o utilizare de 60 de minute, veți auzi 3 sunete scurte, înalte și indicatorul LED va fi alb intermitent în secvențe repetate de câte 3, aceasta înseamnă că ați terminat sesiunea.

## Reglarea nivelului de stimulare

- Din aplicația Modius®, mergeți la fila Dashboard.
- Nivelul de stimulare poate fi reglat utilizând butoanele de pe ecran, mai puternic „^” sau mai slab „v”.
- De fiecare dată când reglați nivelul de stimulare, casca va emite un sunet scurt pentru a vă informa că nivelul de stimulare s-a schimbat.
- Nivelul maxim de putere al căștii este 10; dacă doriți să creșteți și mai mult nivelul de putere, veți auzi două sunete scurte, înalte, care indică faptul că ați atins nivelul maxim de putere.
- Nivelul minim de putere al căștii este 1; dacă doriți să reduceți și mai mult nivelul de putere, veți auzi 2 sunete scurte joase, care indică faptul că stimularea s-a oprit și că sunteți la nivelul „0”, în esență modul stand-by.

\* Dacă simțiți orice disconfort în timpul sesiunii, opriți sesiunea și reduceți intensitatea înainte de a continua. Consultați atenționări și precauții adiționale pentru mai multe informații.

## Resetarea căștii Modius®

Uneori poate fi necesar să resetați casca dacă vă confrunțați cu probleme. Dacă este necesar să resetați casca, urmați instrucțiunile de mai jos.

NOTĂ: Resetarea căștii poate duce la pierderea datelor care nu au fost sincronizate cu aplicația.

- Conectați casca Modius® la cablul de alimentare furnizat și la încărcătorul USB
- Asigurați-vă că LED-ul portocaliu este aprins (indicând încărcarea căștii)
- Apăsăți lung butonul de pornire de pe laterala căștii timp de peste 10 secunde, până când auziți o serie 3 sunete lungi.
- Casca este acum resetată, deconectați de la sursa de alimentare. Acum ar trebui să puteți continua utilizarea în mod normal.

## Oprirea căștii

- În timpul folosirii sau când casca este în mod stand-by și pregătită pentru utilizare, apăsați butonul de pornire de pe laterala căștii timp de peste 2 secunde.
- Veți auzi un sunet jos care indică oprirea căștii și, după 10 secunde, aplicația va reveni la căutarea căștii.
- Încărcați casca după fiecare utilizare, pentru a o putea folosi pentru următoarea sesiune.

## 5. Depanare

<b>Problemă</b>	<b>Cauză posibilă</b>	<b>Soluție</b>
Casca pornește, dar nu pot începe sesiunea	Casca este conectată la cablul de încărcare	Deconectați cablul înainte de a începe o sesiune
Casca nu pornește	Casca nu este încărcată	Conectați casca la cablul de încărcare
	Casca este în mod stand-by	Conectați casca la cablul de alimentare și încercați să o porniți
Casca funcționează un timp, apoi se oprește singură	Rezistența dintre pernuțe este prea mare	Asigurați-vă că ați folosit dischetele cu alcool înainte de a aplica pernuțele de gel pe piele, că pernuțele sunt așezate corect în spatele urechilor și că pe pernuțe și piele nu sunt prezente fire de păr
	Pernuțele atașate la electrozi sunt uzate	Înlocuiți pernuțele de gel de la cască
Casca nu se conectează la dispozitivul mobil	Funcția Bluetooth nu este activată pe dispozitivul dumneavoastră mobil	Asigurați-vă că ați activat funcția Bluetooth® pe dispozitivul dumneavoastră mobil
	Dispozitivul dumneavoastră mobil se confruntă cu dificultăți la căutarea căștii	Reporniți aplicația pe dispozitivul dumneavoastră mobil
În timpul conectării, se aud 3 sunete scurte, joase, iar indicatorul LED luminează albastru intermitent de 3 ori	Timpul de așteptare pentru acceptarea solicitării de conexiune a căștii la dispozitivul mobil a expirat	Opriți casca și repetați procedura de conectare conform instrucțiunilor din secțiunea „Conectarea căștii la dispozitivul mobil“
Simt disconfort când folosesc casca	Nivelul de putere este prea mare	Reduceți nivelul de putere folosind aplicația până când simțiți o scădere ușoară a senzației de legănare sau până când dispare senzația de disconfort

Când conectez casca la încărcător, indicatorul LED este galben intermitent	Casca se confruntă cu o eroare de alimentare	Încercați să conectați cablul de încărcare la o altă mufă USB; dacă problema persistă, contactați departamentul de asistență
Indicatorul LED de pe cască este galben intermitent și se aud 3 sunete scurte, joase	Bateria căștii este descărcată	Încărcați casca (consultați secțiunea „Încărcarea căștii Modius®“)
Când vreau să pornesc casca, se aud 3 sunete joase	Bateria căștii este aproape descărcată	Încărcați casca (consultați secțiunea „Încărcarea căștii Modius®“)

## 6. Întreținerea dispozitivului Modius®

### Cască

- Așezați pernutele de gel numai pe regiunile mastoidiene, zona osoasă dură din spatele urechilor, după cum este indicat în instrucțiunile de mai sus. Nu așezați pe piept sau în alte zone de pe gât sau cap. Consultați secțiunea „Utilizarea căștii“.
- Folosiți numai în poziție șezând sau întins.
- Păstrați produsul într-un loc inaccesibil copiilor. Produsul poate fi folosit numai de persoane cu vârsta de peste 18 ani.
- Curățați cu o lavetă moale.
- Opriți casca după utilizare.
- Încărcați complet casca înainte de a o depozita după fiecare utilizare.
- Nu folosiți substanțe abrazive dure sau detergenți puternici.
- Evitați contactul căștii cu apa
- Nu imersați în lichide.
- Nu expuneți excesiv la razele solare.
- Nu lăsați dispozitivul Modius® în locuri în care casca poate fi strivită sau întinsă. Acest lucru va afecta confortul și siguranța sau fixarea pe cap.

### Pernute cu gel

- Îndepărtați toate firele de păr înainte de a atașa pernutele de gel pentru a curăța pielea, în caz contrar părul se poate lipi de pernute.
- Asigurați-vă că pielea este curată, demachiată, și că nu prezintă urme de cremă sau alte loțiuni înainte de a folosi pernutele.
- Spălați-vă pe mâini înainte de a folosi pernutele și evitați cât mai mult posibil contactul acestora cu degetele.

După utilizare, eliminați pernutele într-un container sau coș corespunzător.

- Nu folosiți pernutele de gel împreună cu alte persoane. Acestea pot fi folosite de o singură persoană.
- Nu folosiți pernutele pentru intervale de timp mai lungi decât cel recomandat de 60 minute per sesiune.

## 7. Informații generale privind produsul și specificații tehnice

### Specificații Tehnice: Casca Modius®

Caracteristici de alimentare	
Durată baterie	Aprox. 10 ore la nivelul 10 de stimulare – Aprox. 4 sau 5 zile la nivelul nominal de utilizare
Priză de intrare	micro USB protejat, izolat complet
Greutate	85g
Dimensiune	180x140x70mm
Informații intrare alimentare	
Port micro USB (orice port USB sau încărcător USB trebuie certificat EN/IEC 60601-1, din motive de siguranță, doar încărcătorul furnizat cu produsul trebuie utilizat pentru a încărca Modius®) Tensiune: 4,75 – 5,25V Curent max. 155mA c.c.	
Tensiune maximă de ieșire Curent maxim de ieșire	20V 600uA.
Bluetooth BLE - BGM113	
Bandă de frecvență de operare	2,4GHz pentru funcția de joasă tensiune Bluetooth
Putere RF maximă transmisă	+3 dBm
Baterie (bateria nu se înlocuiește de către utilizator) litiu polimer 4,2V 155mAh	
Condiții de mediu de utilizare	
Mediu	Utilizare personală la domiciliu
Interval temperatură	0°C la 40°C
Rezistență la apă	0 m
Nivel de zgomot	0dB
Condiții de mediu de stocare	
Interval temperatură	0 până la 40°C
Umiditate relativă	<95%
Durată de viață	Dispozitivul este garantat pentru o perioadă de 1 an, dar de cele mai multe ori poate fi folosit pentru o perioadă mai lungă.  Accesorii (electrozi, pernuțe și dischete) nu sunt incluse în garanție. <ul style="list-style-type: none"><li>• Durata de viață a electrozilor depinde foarte mult de modul de utilizare. Folosiți întotdeauna electrozii cu atenție</li><li>• Pernuțele pentru electrozi sunt de unică folosință; consultați informațiile producătorului privind valabilitatea.</li><li>• Pentru dischete, consultați informațiile producătorului de pe ambalaj privind valabilitatea.</li></ul>
Durată de păstrare	<ul style="list-style-type: none"><li>• Casca nu are o durată de păstrare fixă.</li><li>• Consultați informațiile producătorului cu privire la durata de păstrare a accesoriilor (electrozi, pernuțe și dischete)</li></ul>














#### Informații

#### simbol



Consultați simbolurile suplimentare și ghidul de utilizare pentru mai multe informații.



	Număr de serie pe eticheta produsului pentru identificarea produsului
	Urmăriți instrucțiunile de utilizare (Utilizat conform EN/IEC 60601-1)
5.0v 	Curent continuu Curent electric continuu la tensiunea indicată.
	Componentă aplicată tip BF
	Nu utilizați dacă ambalajul este deteriorat
	Unitatea nu rezistă la apă. A se proteja de umiditate
	Număr de obiecte per pachet
	Condiții de stocare: 0 – 40 grade Celsius
	Umiditate relativă: <95%
	Împământare
	Nu utilizați dacă aveți instalat un stimulator cardiac
	Nu prezintă protecție împotriva contactului și pătrunderii obiectelor și împotriva pătrunderii lichidului.
	Citiți instrucțiunile de utilizare înainte de utilizarea acestui dispozitiv, în caz contrar (de ex. nepoziționarea electrozilor în zona corectă) vă puteți răni

### Consumabile (pernuțe electrozi, dischete)

Folosiți numai consumabilele livrate în pachet sau recomandate de Neurovalens. Citiți instrucțiunile detaliate ale producătorului pe ambalajul produsului.

### Politică de retur și garanție

Pentru mai multe informații, vizitați [www.modiushealth.com/returnsandwarranty](http://www.modiushealth.com/returnsandwarranty)

## 8. Note de reglementare și siguranță

### Declarație de conformitate - Denumire model: ML600

Prin prezenta, Neurovalens declară că produsul respectă cerințele esențiale și alte prevederi relevante din Directive, Directiva privind siguranța generală a produselor - 2001/95/CE și Directiva privind echipamentele radio 2014/53 UE. Pentru a consulta Declarația de conformitate completă, vizitați [www.modiushealth.com/compliance](http://www.modiushealth.com/compliance).

Echipamentul cu cască Modius® nu este destinat funcționării continue. Modius® împreună cu încărcătorul USB furnizat în conformitate cu standardele de siguranță electrică EN/IEC 60601-1 este considerat un sistem pentru echipamentele medicale (ME SYSTEM) în măsură să-și îndeplinească funcția.

Toate componentele aplicate sunt din clasa BF. Rating-ul IP al căștii este zero. Nu prezintă protecție împotriva contactului și pătrunderii obiectelor și împotriva pătrunderii lichidului.



Conține FCC ID: QOQBGM113

Acest dispozitiv respectă Secțiunea 15 din Regulamentul FCC. Operarea este condiționată de următoarele două aspecte:

1. Dispozitivul nu generează interferențe periculoase, și
2. Dispozitivul trebuie să accepte orice interferențe primite, inclusiv interferențe care pot duce la o funcționare nedorită.



Modius® respectă cerințele esențiale aplicabile prevăzute de Directiva privind echipamentele radio 2014/53 UE.



Modius® respectă standardele EMC de pe piața din Australia și Noua Zeelandă.

Organismele de reglementare ale dispozitivelor medicale din zonele în care Modius® este momentan comercializat clasifică dispozitivul Modius® ca echipament general de întreținere și, astfel, nu aplică cerințe de reglementare.

Certificat via Silicon Labs  
FCC ID:  
IC ID:

FCC-15C  
QOQBGM113  
5123A-BGM113

### Declarație de siguranță

Echipamentul a fost testat și respectă cerințele de compatibilitate electromagnetică și de siguranță conform specificațiilor din Standardele EN: EN301489-3, EN301489-17 and EN 60950-1, IEC 60601-1, IEC 60601-1-2 și IEC 60601-1-11.

Modius® a fost testat și respectă standardele recunoscute privind imunitatea la interferențele de frecvență radio care depășesc intervalul de frecvențe de operare de 2,4 GHz.

Notă: Modius® este indicat exclusiv adulților de peste 18 ani ca adjuvant în pierderea greutății și managementul acesteia.

## Atenționări și precauții de siguranță – Cască



### Atenționări și precauții:

Consultați informațiile și instrucțiunile furnizate înainte de a folosi casca Modius®.

Așezați pernuțele de gel numai pe regiunile mastoidiene, în spatele urechilor, după cum este indicat în instrucțiunile livrate. Nu așezați pe piept sau în alte locuri pe gât sau cap.

Nu folosiți dispozitivul în timpul sarcinii, dacă suferiți de epilepsie reflexă declanșată de stimulare vestibulară sau dacă vi s-a implantat un stimulator cardiac.

Opriti imediat folosirea dispozitivului Modius® dacă apar reacții neprevăzute.

- Așezați pernuțele de gel numai pe regiunile mastoidiene, zona osoasă dură din spatele urechilor, după cum este indicat în instrucțiunile de mai sus. Nu așezați pe piept sau în alte zone de pe gât sau cap. Consultați secțiunea „Utilizarea căștii“.
- Folosiți numai în poziție șezând sau întins.
- Păstrați produsul într-un loc inaccesibil copiilor. Produsul poate fi folosit numai de persoane cu vârsta de peste 18 ani. Obiectele mici, cum sunt pernuțele electrozi, prezintă pericol de sufocare.
- Încărcați casca într-un loc bine ventilat, se pot emana gaze în timpul încărcării bateriei, de aceea încărcați într-un loc bine ventilat.
  
- Nu folosiți dispozitivul în timpul sarcinii, dacă suferiți de epilepsie reflexă declanșată de stimulare vestibulară sau dacă vi s-a implantat un stimulator cardiac, defibrilator cardiac sau un dispozitiv de stimulare neurologică. Notă: Modius® stimulează sistemul vestibular (de echilibru) al creierului. Astfel, deși nu afectează majoritatea persoanelor cu epilepsie, poate declanșa o criză la persoanele care suferă de epilepsie vestibulară reflexă. În caz de îndoieli, utilizatorii potențiali care suferă de epilepsie trebuie să consulte medicul de familie.
- Nu folosiți produsul dacă sunteți în mișcare, deoarece acest lucru vă poate afecta echilibrul.
- Nu folosiți produsul în timp ce consumați alcool, în timpul conducerii vehiculelor sau în timpul operării utilajelor de orice tip.
- Nu folosiți casca în medii cu umiditate și nu imersați în apă.
- Nu folosiți pernuțele de gel împreună cu alte persoane. Acestea pot fi folosite de o singură persoană.
- Nu folosiți pernuțele pentru intervale de timp mai lungi decât cel recomandat de 60 minute per sesiune.
- Se recomandă eliminarea pernuțelor după fiecare utilizare. Folosirea prelungită sau repetată a unei pernuțe poate reduce eficiența sau poate cauza iritații ale pielii.
- Nu aplicați pernuțele pe pielea crăpată sau iritată.
- După utilizare, îndepărtați pernuțele de pe piele cu atenție. Eliminați pernuțele într-un container sau coș corespunzător.
- Nu încercați să îndepărtați bateriile. Acestea nu pot fi înlocuite de utilizator.

#### Notă:

Casca nu este un echipament medical și nu înlocuiește un stil de viață sănătos sau asistența medicală profesională.

Opriti imediat folosirea dispozitivului Modius® dacă apar reacții neprevăzute. Dacă simțiți orice disconfort în timpul sesiunii, opriti sesiunea și reduceți intensitatea înainte de a continua. Pericolele și reacțiile adverse posibile includ: iritarea pielii; disconfort din cauza stimulării; senzație de dezechilibru; greață ocazională; rar vomă. Dacă problema persistă și după 1-2 zile, consultați medicul.

Durata recomandată de utilizare este de maximum 1 oră pe zi. Modius® oprește automat stimularea dacă se depășește durata de utilizare zilnică de 1 oră sau un interval efectiv de 16 ore pentru a evita „blocarea“ dacă doriți să folosiți dispozitivul Modius® cu câteva ore mai devreme.

Instrucțiunile de resetare nu trebuie folosite abuziv pentru a spori durata zilnică de utilizare.

Citiți și respectați aceste atenționări și instrucțiuni. Păstrați ghidul împreună cu casca

## Precauții privind bateria integrată

Casca Modius® este prevăzută cu o baterie integrată, care nu poate fi înlocuită de utilizator. Utilizatorii Modius® nu trebuie să încerce să înlocuiască bateria căștii.

Nu modificați produsul și nu încercați să îl deschideți deoarece acest lucru duce la anularea garanției și poate duce la pericole pentru siguranță.

Încărcați casca în conformitate cu instrucțiunile furnizate împreună cu acest ghid folosind o sursă de alimentare certificată de un laborator de testare recunoscut.

Nu încercați să interveniți asupra dispozitivului (inclusiv curățare sau încărcare) când acesta este în funcțiune

## Informații privind eliminarea și reciclarea



Una din prevederile directivei europene 2002/96/CE specifică faptul că orice componentă electronică trebuie considerată deșeu provenit din dispozitive electronice și trebuie eliminată corespunzător. Pentru a vă aminti de această directivă, toate produsele afectate sunt în prezent marcate cu pubela cu roți tăiată, după cum este indicat mai sus.

La finalul duratei de viață a produsului, nu aruncați produsul sau bateriile împreună cu deșeurile menajere; eliminați produsul la un punct de colectare pentru reciclarea echipamentelor electronice. Eliminarea incorectă poate genera acumularea de substanțe toxice dăunătoare pentru aer, apă și sol și poate fi dăunătoare pentru sănătatea umană.

Notă: Eliminați pernuțele și dischetele într-un container sau coș corespunzător.

## Informații de licențiere



Modius® utilizează Bluetooth

## Termeni și condiții

Pentru mai multe informații, vizitați [www.modiushealth.com/termsandconditions](http://www.modiushealth.com/termsandconditions)

## 9. Contact

[www.modiushealth.com](http://www.modiushealth.com)

[team@modiushealth.com](mailto:team@modiushealth.com)

[support.modiushealth.com](mailto:support.modiushealth.com)



Produs de Neurovalens, etajul 4, The Warehouse, strada James South, nr. 7, Belfast BT2 8DN.

© 2018 Neurovalens