

MODIUS®

Používateľská príručka

v1.0

Modius® je nová revolučná technológia careable technology®, ktorá vám pomôže získať štíhlejšiu postavu.

Upozornenia a preventívne opatrenia:

- Tento výrobok nepoužívajte, ak trpíte epilepsiou alebo nosíte kardiostimulátor.
- Držte tento výrobok mimo dosahu detí. Malé predmety, ako sú napríklad elektródové podložky, predstavujú nebezpečenstvo udusenía.
- Výstraha: Žiadne úpravy tohto zariadenia nie sú dovolené.
- Pred použitím náhlavnej súpravy Modius® postupujte podľa všetkých upozornení a preventívnych opatrení detailne uvedených v časti bezpečnostných upozornenia a preventívne opatrenia tejto používateľskej príručky.

Obsah

1. Úvod do Modius®	2
2. Obsah balenia Modius®	2
3. Začínáme	2
4. Používanie náhlavnej súpravy Modius®	4
5. Diagnostika a riešenie problémov	6
6. Starostlivosť o zariadenie Modius®	7
7. Všeobecné informácie o výrobku a technické špecifikácie	8
8. Regulačné a bezpečnostné upozornenia.....	10
9. Kontakt.....	12

1. Úvod do Modius®

Ďakujeme, že ste si kúpili zariadenie Modius®, gratulujeme vám k prvému kroku k štíhlejšiemu ja!

Zariadenie Modius® je transdermálna neurostimulačná náhlavná súprava. Táto náhlavná súprava funguje na batériu a je skonštruovaná na to, aby vysielala nízkoúrovňovú energiu vo forme neurostimulačnej vlny, ktorá stimuluje aktivitu vestibulárneho kraniálneho nervu. Vysielanie tejto vlny (prúdu) sa uskutočňuje pomocou dvoch samolepiacich elektródových podložiek. Tieto podložky sa umiestnia na pokožku tak, aby prekryvali hlávkový výbežok (za ušami). Po zapnutí výrobok vyšle slabý elektrický impulz, ktorý môže používateľ zosilniť alebo zoslabiť.

Po nastavení na úroveň, kedy používateľ cíti znesiteľný príjemný jemný pocit kolísania, by mala úroveň stimulácie vysielanej zariadením Modius® zostať na tejto hladine počas trvania sedenia (1 hodina). Ďalšie úpravy je možné urobiť aplikáciou Modius®. Zariadenie sa tiež dá pomocou aplikácie zastaviť stlačením ikony pre zastavenie alebo je možné ho zastaviť stlačením tlačidla pre zapínanie na náhlavnej súprave dvakrát v rýchlom slede za sebou. Po skončení si používateľ po každom použití zloží náhlavnú súpravu a elektródové podložky. Ak sa výrobok nepoužíva, dá sa nabíjať cez micro USB kábel. Z bezpečnostných dôvodov sa používajú ovládacie prvky softvéru, aby sa zabránilo tomu, že zariadenie počas pripojenia na micro USB kábel pri nabíjaní batérie vysiela elektrickú stimuláciu.

Odporúčané použitie je 1 hodina denne a pri dosiahnutí tejto doby používania náhlavná súprava Modius® automaticky prestane s vysielaním stimulačných impulzov. Používateľ nemôže použiť zariadenie počas 16 hodín, čím sa v prípade potreby dosiahne flexibilita každodenného využívania stimulácie. Náhlavná súprava Modius® je určená pre používateľov starších ako 18 rokov v domácom prostredí.

2. Obsah balenia Modius®

1. Náhlavná súprava Modius®
2. Používateľská príručka Modius®
3. Nabíjací kábel USB a nabíjačka
4. 150 gélových elektródových nálepiek, 100 utierok napustených alkoholom.

Poznámka: Príslušenstvo potrebné pre používanie náhlavnej súpravy Modius®, ktoré sa v balení nenachádza:

Mobilné zariadenie, napr. smartfón alebo tablet s operačným systémom; Android 5.0 alebo vyšší; alebo iOS 9 alebo vyšší.

3. Začíname ...

Nabíjanie náhlavnej súpravy Modius®

- Pripojte USB napájací kábel dodaný so náhlavnou súpravou Modius® k USB adaptéru (nachádzajúci sa v balení) a pripojte kábel k náhlavnej súprave.
- Ak sa náhlavná súprava nabíja, LED indikátor svieti na oranžovo.
- Keď je náhlavná súprava nabitá, oranžový LED indikátor zhasne.
- Keď pripojíte napájací kábel k náhlavnej súprave a indikátor LED bliká na oranžovo, zariadenie zaznamenalo chybu nabíjania (pozrite si časť "Riešenie problémov").
- Ak je batéria takmer vybitá, začne oranžové svetlo blikáť v troch za sebou idúcich bliknutiach. Tiež budete počuť zvukové upozornenie vo forme 3 pípnutí. Ak zbadáte tieto ukazovatele slabej batérie, znamená to, že do vypnutia náhlavnej súpravy zostáva najviac 60 minút stimulácie (maximálne).

POZNÁMKA: Pred použitím náhlavnej súpravy odpojte nabíjací kábel. Uistite sa, že má USB nabíjačka dost' miesta na to, aby sa dal bezpečne od súpravy a napájacieho zdroja odpojiť.

Párovanie náhlavnej súpravy so zariadením Bluetooth

- Skôr ako začnete, uistite sa, že:
 - Vaša náhlavná súprava je nabitá (pozri „nabíjanie náhlavnej súpravy Modius®“) a nabíjací kábel bol odpojený.
 - Bezdrôtová technológia Bluetooth je v telefóne zapnutá.

Stiahnite aplikáciu Modius® z obchodu Apple Store alebo Google Play a dokončíte proces registrácie.

- Keď je náhlavná súprava vypnutá:
 - o Stlačte hlavný vypínač na bočnej strane náhlavnej súpravy na 2 sekundy
 - o Budete počuť prenikavé pípnutie, hlavný vypínač bude blikať na bielo. Modrý LED indikátor bude pravidelne blikať, čím oznamuje, že je náhlavná súprava pripravená na párovanie.
- Spustíte aplikáciu Modius® na mobilnom zariadení, aplikácia začne vašu náhlavnú súpravu hľadať.
- Keď sa náhlavná súprava pripojí k aplikácii, budete počuť pípnutie a LED indikátor bude blikať na modro. Takto vám náhlavná súprava oznámila, že vaše mobilné zariadenie požiadalo o spárovanie.
- Jedenkrát stlačte hlavný vypínač na náhlavnej súprave, ak chcete prijať párovanie.
- Vaše mobilné zariadenie vám ukáže oznámenie o tom, že sa s ním chce náhlavná súprava spárovať. Spárovanie prijmite, súprava dvakrát pípne, čím spárovanie potvrdí.
- Dokončenie párovania môže trvať približne 10 sekúnd.
- Po dokončení párovania sa obrazovka aplikácie zmení a zobrazí sa dashboard a používateľské ovládacie prvky na ovládanie náhlavnej súpravy.

4. Používanie náhlavnej súpravy Modius®

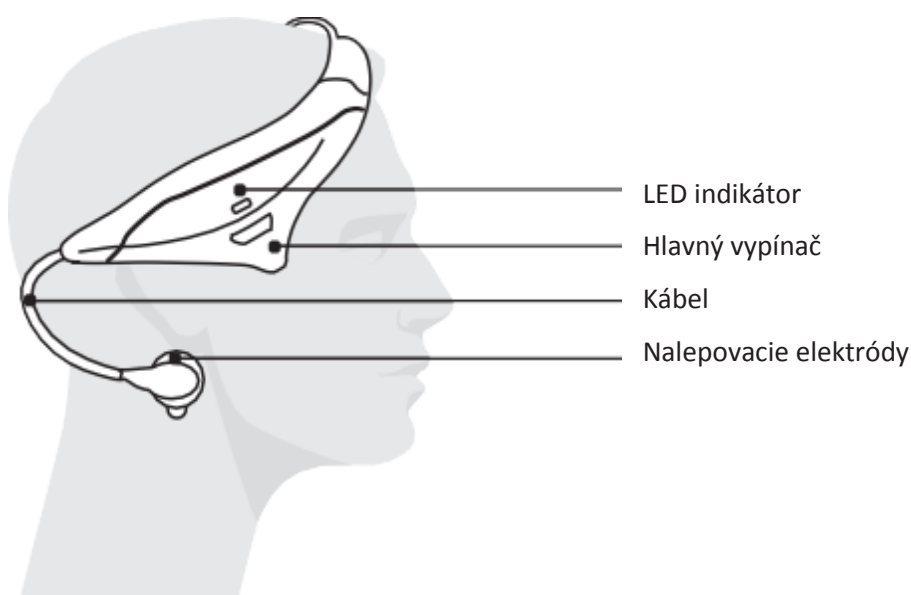
Odporúčané použitie

Odporúčané používanie je maximálne 1 hodina za deň. Kvôli bezpečnosti zariadenie Modius® automaticky zastaví stimuláciu, ak prekročíte 1 hodinu používania denne. Po uplynutí 16 hodín môžete spustiť novú stimuláciu, čo umožňuje flexibilitu každodenného používania.

Poznámka: Ďalšie informácie o bezpečnosti výrobkov nájdete v časti Upozornenia a preventívne opatrenia.

Ako nosiť náhlavnú súpravu

- Použite alkoholové utierky na očistenie pokožky v tvrdej kostenej oblasti za ušami (mastoid).
- Odstráňte ochranný plastový kryt z gélovej podložky.
Pred nalepením gélových podložiek na čistú pokožku na hlávkových výbežkoch, odhrňte všetky vlasy.
- Nasadte si náhlavnú súpravu na hlavu podľa *obrázka 1*, aby ste mali hlavný vypínač nad pravým uchom.
- Tlačidlá káblov Modius® pripojte na gélové podložky za každým uchom.



Obrázok 1

Zapnutie náhlavnej súpravy a spustenie novej stimulácie

- Skontrolujte, či
 - o Náhlavná súprava je nabitá a spárovaná s vaším mobilným zariadením.
 - o Je náhlavná súprava pohodlne nasadená na hlave a elektródy sú pripojené podľa pokynov.
- Zapnite náhlavnú súpravu stlačením vypínača na 2 sekundy. Ozve sa vysoký tón a biely LED indikátor začne pravidelne blikať.
- Spustíte aplikáciu Modius® a prejdite do záložky „Dashboard“.
- Kliknite na „Start“ na tlačidle obrazovky – tým sa začne stimulácia a sedenie
- Po 60 minútach budete počuť 3 krátke, vysoké pípnutia a LED dióda bude blikať na bielo v 3 po sebe idúcich bliknutiach, čo znamená, že vaše sedenia bolo ukončené.

Prispôsobenie úrovne stimulácie

- V aplikácii Modius® a prejdite do záložky „Dashboard“.
- Úroveň stimulácie je možné nastaviť pomocou ovládacích prvkov na obrazovke nahor pomocou znaku „^“ alebo nadol pomocou znaku „v“.
- Vždy, keď úroveň stimulácie upravíte, náhlavná súprava pípne, čím vás upozorní na to, že sa úroveň stimulácie zmenila.
- Maximálna úroveň výkonu náhlavnej súpravy je 10, ak sa pokúsite ešte viac zvýšiť úroveň výkonu, budete počuť dve krátke vysoké pípnutia, čo znamená, že ste dosiahli maximálny výkon.
- Minimálna úroveň výkonu náhlavnej súpravy je 1, ak sa pokúsite ešte viac znížiť úroveň výkonu, budete počuť dve krátke tlmené pípnutia, čo znamená, že náhlavná súprava už nestimuluje a je na úrovni „0“, čo znamená pohotovostný režim.

* Ak máte počas stimulácie nepríjemné pocity, pozastavte stimuláciu a pred pokračovaním znížte intenzitu. Viac informácií nájdete v ďalších upozorneniach a preventívnych opatreniach.

Vynulovanie náhlavnej súpravy Modius®

Niekedy môže byť potrebné náhlavnú súpravu vynulovať, ak sa vyskytnú problémy. Ak potrebujete náhlavnú súpravu resetovať, postupujte podľa nasledujúcich pokynov.

POZNÁMKA: Resetovanie náhlavnej súpravy môže spôsobiť stratu údajov, ktoré neboli synchronizované s aplikáciou.

- Pripojte náhlavnú súpravu Modius® k napájaciemu káblu a USB nabíjačke.
- Skontrolujte, či svieti oranžové LED svetlo (čo znamená, že náhlavná súprava sa nabíja)
- Podržte hlavný vypínač na bočnej strane náhlavnej súpravy na dlhšie ako 10 sekúnd, kým nebudete počuť sériu 3 dlhých pípnutí.
- Náhlavná súprava je teraz vynulovaná a môžete ju odpojiť od zdroja napájania. Teraz by ste mali byť schopný používať ju normálne.

Vypnutie náhlavnej súpravy

- Počas používania alebo keď je zariadenie v pohotovostnom režime a je pripravené na použitie, stlačte tlačidlo napájania na bočnej strane náhlavnej súpravy po dobu najmenej 2 sekúnd.
- Budete počuť tlmené pípnutie, ktoré signalizuje, že náhlavná súprava sa vypla a po 10 sekundách sa aplikácia vráti k vyhľadávaniu náhlavnej súpravy.
- Po každom použití náhlavnú súpravu vypnite, aby bola pripravená na ďalšie použitie

5. Diagnostika a riešenie problémov

Problém	Možná príčina	Riešenie
Náhlavná súprava sa zapne, ale nenechá ma začať reláciu	Náhlavná súprava je pripojená k nabíjaciemu káblu	Pred spustením relácie odpojte kábel
Moja náhlavná súprava sa nedá zapnúť	Náhlavná súprava nie je nabitá	Pripojte náhlavnú súpravu k nabíjaciemu káblu
	Náhlavná súprava je v hlbokom pohotovostnom režime	Pripojte náhlavnú súpravu k nabíjaciemu káblu a pokúste sa ju zapnúť
Moja náhlavná súprava chvíľu funguje a potom sa sama vypne	Príliš vysoký odpor medzi elektródami	Uistite sa, že ste použili alkoholové utierky pred aplikáciou gélových podložiek na vašu pokožku, že podložky sú správne umiestnené za ušami, a že medzi podložkami a vašou pokožkou nie sú žiadne vlasy
	Podložky pripojené na elektródy sú opotrebované	Vymeňte gélové podložky na náhlavnej súprave
Moja náhlavná súprava sa nevie pripojiť k môjmu telefónu	Technológia Bluetooth nie je v mobilno zariadení zapnutá	Skontrolujte, či ste na mobilnom zariadení zapli Bluetooth®
	Vaše mobilné zariadenie má problémy pri hľadaní náhlavnej súpravy	Reštartujte aplikáciu na svojom mobilnom zariadení
Počas párovania počujem 3 krátke, nízke pípnutia a LED indikátor bliká na modro 3x	Uplynula časová lehota náhlavnej súpravy, ktorá bola k dispozícii na prijatie žiadosti na párovanie z mobilného zariadenia	Vypnite náhlavnú súpravu a znovu skúste párovanie podľa pokynov v časti „Párovanie náhlavnej súpravy s telefónom“
Pri používaní náhlavnej súpravy pociťujem nepríjemné pocity	Je možné, že výkon súpravy je nastavený príliš vysoko	Znížte úroveň výkonu náhlavnej súpravy pomocou aplikácie, až kým nebudete cítiť jemne hojdavý pocit, alebo kým nepríjemné pocity nezmiznú

Keď pripojím náhlavnú súpravu k nabíjačke, indikátor LED bliká žltou	Náhlavná súprava zaznamenala chybu nabíjania	Skúste pripojiť nabíjací kábel k inej zásuvke USB, ak to nevyrieši váš problém, kontaktujte zákaznícku podporu
Indikátor LED na náhlavnej súprave bliká žltou a počujem tri krátke nízke pípnutia	Batéria náhlavnej súpravy je vybitá	Nabite náhlavnú súpravu (pozrite si časť „Nabíjanie náhlavnej súpravy Modius®“)
Keď sa pokúšam zapnúť náhlavnú súpravu, počujem tri nízke pípnutia	Batéria náhlavnej súpravy je takmer vybitá	Nabite náhlavnú súpravu (pozrite si časť „Nabíjanie náhlavnej súpravy Modius®“)

6. Starostlivosť o zariadenie Modius®

Náhlavná súprava

- Podložky nanášajte iba na hlávkové výbežky, tvrdé kostičky za uchom, podľa pokynov uvedených vyššie. Neumiestňujte ich na hrud' ani na iné miesto na hlave ani na krku. Pozrite si časť "Ako nosiť náhlavnú súpravu".
- Používajte iba počas sedenia alebo ležania.
- Držte tento výrobok mimo dosahu detí. Osoby mladšie ako 18 rokov nesmú toto zariadenie používať.
- Očistite ju mäkkou handričkou.
- Náhlavnú súpravu po použití vypnite.
- Po každom použití úplne nabite náhlavnú súpravu pred tým, ako ju uložíte do puzdra.
- Nepoužívajte tvrdé abrazívne ani príliš silné čistiace prostriedky.
- Zabráňte namočeniu náhlavnej súpravy
- Neponárajte do kvapaliny.
- Nevystavujte prílišnému pôsobeniu slnečného svetla.
- Zariadenie Modius® nenechávajte v polohe, kde je čelenka stlačená alebo natiatnutá. Bude to mať vplyv na pohodlie a bezpečnosť prispôsobenia vašej hlave.

Gélové podložky

- Pred nasadením gélových vankúšikov odstráňte všetky vlasové pramene kvôli vyčisteniu pokožky, inak sa môžu prilepiť na podložky.
 - Uistite sa, že je vaša pokožka pred použitím podložiek čistá a bez make-upu, krémov a iných pleťových prípravkov.
 - Pred manipuláciou s podložkami si umyte ruky a vyhnite sa čo najviac dotyku s prstami.
- Po použití zahodte podložky do vhodnej nádoby.
- O gélové podložky sa s nikým nedeľte. Podložky sú určené len na jedno použitie.
 - Nepoužívajte podložku dlhšie ako odporúčaných 60 minút na sedenie.

7. Všeobecné informácie o výrobku a technické špecifikácie

Technická špecifikácia: Náhlavná súprava Modius®








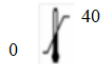





Charakteristiky napájania	
Životnosť batérie	Približne 10 hod na úrovni 10 stim - cca 4 alebo 5 dní štandardného používania
Vstupný konektor	Plne izolovaný mikro USB odolný voči dotyku
Hmotnosť	85g
Veľkosť	180x140x70mm
Informácie o napájacom konektore	
Micro USB port (akýkoľvek USB port alebo USB nabíjačka musí mať certifikát EN/IEC 60601-1, aby bola zaistená neustála bezpečnosť, na nabíjanie zariadenia Modius® by sa mala používať len nabíjačka dodaná so zariadením) Napätie: 4,75 – 5,25 V Max. prúd 155 mA DC	
Maximálne výstupné napätie Maximálny výstupný prúd	20 V 600 uA.
Bluetooth BLE - BGM113	
Prevádzkové frekvenčné pásmo	2,4 GHz pre funkciu Bluetooth s nízkou spotrebou energie
Vysielaný maximálny VF výkon	+3 dBm
Batéria (batériu nevymieňa používateľ) lítium polymér 4.2V 155mAh	
Podmienky prevádzkového prostredia	
Prostredie	Domáce použitie
Rozsah teploty	0 °C do 40 °C
Odolnosť voči vode	0 m
Úroveň hluku	0dB
Podmienky skladovacieho prostredia	
Rozsah teploty	0 až 40 °C
Relatívna vlhkosť	< 95 %
Očakávaná prevádzková životnosť	Na zariadenie je záruka na 1 rok, ale často vydrží dlhšie. Na príslušenstvo (elektrody, podložky a utierky) sa záruka nevzťahuje <ul style="list-style-type: none">• Životnosť elektród závisí vo veľkej miere od používania. S elektródami vždy narábajte opatrne• Podložky na elektródy vydržia len 1 použitie a v súvislosti s dátumom najneskoršieho použitia sa pozrite na údaje výrobcu.• V prípade dátumu najneskoršieho použitia utierok sa pozrite na údaje od výrobcu.
Trvanlivosť	<ul style="list-style-type: none">• Náhlavná súprava nemá žiadnu stanovenú trvanlivosť• Informácie o trvanlivosti príslušenstva (podložky, elektródy a utierky) nájdete v informáciách od výrobcu.

Symbol

Informácie



Ďalšie informácie nájdete v ďalších symboloch a v používateľskej príručke

	Sériové číslo na štítku produktu na identifikáciu produktu
	Dodržiňte pokyny na použitie (použitie v súlade s EN/IEC 60601-1)
5.0v 	Jednosmerný prúd Jednosmerný elektrický prúd pri uvedenom napätí.
	Typ BF použitého dielu
	Balenie nepoužívajte, ak je poškodené
	Jednotka nie je vodoodolná. Chráňte pred vlhkosťou
	Počet položiek v balení
	Podmienky skladovania: 0 – 40 stupňov Celzia
	Relatívna vlhkosť: < 95 %
	Ochranné uzemnenie (uzemnenie)
	Nepoužívajte pri zabudovanom kardiostimulátore
	Výrobok nie je chránený pred kontaktom a prienikom predmetov a nemá ochranu pred prienikom tekutín
	Viac informácií nájdete v používateľských pokynoch tohto zariadenia, nedodržanie pokynov v používateľských pokynoch (napr. umiestnenie elektród na správnom mieste) by mohlo spôsobiť zranenie používateľa

Spotrebný materiál (elektrody, utierky)

Používajte iba spotrebný materiál dodávaný v balení alebo odporúčaný firmou Neurovalens. Prečítajte si pokyny výrobcu uvedené na obale výrobku.

Pravidlá vrátenia a záruky

Ďalšie informácie nájdete na www.modiushealth.com/returnsandwarranty

8. Regulačné a bezpečnostné upozornenia

Vyhlásenie o zhode – Názov modelu: ML600

Spoločnosť Neurovalens týmto vyhlasuje, že tento výrobok je v súlade so základnými požiadavkami a ďalšími príslušnými ustanoveniami smerníc, Smernice o všeobecnej bezpečnosti výrobkov - 2001/95 / EC a Smernice o rádiových zariadeniach 2014/53 EÚ. Ak chcete zobrazit' úplné vyhlásenie o zhode, prejdite na adresu www.modiushealth.com/compliance.

Náhlavná súprava Modius® je klasifikovaná na prerušované používanie. Modius® spolu s USB nabíjačkou dodanou v súlade s normami pre elektrotechnickú bezpečnosť EN/IEC 60601-1 sa na prevádzkové účely považuje za zdravotnícke zariadenie (ME SYSTEM).

Všetky použité diely sú triedy BF. Stupeň krytia IP náhlavnej súpravy je nula. To znamená, že neexistuje ochrana proti kontaktu a prieniku predmetov a ochrana proti preniknutiu tekutín.



Obsahuje FCC ID: QOQBGM113

Toto zariadenie je v súlade s časťou 15 pravidiel FCC. Prevádzka podlieha nasledujúcim dvom podmienkam:

1. Toto zariadenie nesmie spôsobovať škodlivé rušenie a
2. Toto zariadenie musí akceptovať akékoľvek prijaté rušenie, vrátane rušenia, ktoré môže

spôsobiť neželanú prevádzku.



Zariadenie Modius® je v súlade s platnými základnými požiadavkami smernice o rádiových zariadeniach 2014/53 EÚ.



Zariadenie Modius® vyhovuje normám EMC na trhu v Austrálii a na Novom Zélande.

Regulačné orgány, zodpovedné za zdravotnícke pomôcky, kde sa zariadenie Modius® v súčasnosti predáva, považujú zariadenie Modius® za zariadenie všeobecného zdravého životného štýlu, a preto neuplatňuje regulačné požiadavky.

Certifikované v laboratóriách Silicon Labs
FCC ID:
IC ID:

FCC-15C
QOQBGM113
5123A-BGM113

Bezpečnostné vyhlásenie

Toto zariadenie bolo testované tak, aby vyhovovalo certifikácii elektromagnetickej kompatibility a bezpečnosti v súlade so špecifikáciami noriem EN: EN301489-3, EN301489-17 and EN 60950-1, IEC 60601-1, IEC 60601-1-2 a IEC 60601-1-11.

Zariadenie Modius® bolo testované a vyhovuje uznávaným normám odolnosti proti rádiovým rušeniam v rozsahu 2,4 GHz.

Poznámka: Zariadenie Modius® je určené výhradne na pomoc dospelým vo veku nad 18 rokov s cieľom zníženia telesnej hmotnosti a na udržanie hmotnosti.

Bezpečnostné upozornenia a opatrenia – náhlavná súprava

Upozornenia a preventívne opatrenia:

Pred používaním náhlavnej súpravy Modius® sa oboznámte s informáciami a pokynmi.

Gélové podložky elektród umiestňujte len na hlávkový výbežok za ušami podľa pokynov uvedených v návode. Neumiestňujte ich na hrud' ani na iné miesto na hlave ani na krku.

Zariadenie nepoužívajte, ak ste tehotná, máte reflexnú epilepsiu spúšťanú vestibulárnou stimuláciou alebo nosíte kardiostimulátor.

Ak sa vyskytnú neočakávané reakcie, používanie zariadenia Modius® sa musí okamžite prerušiť.

- Podložky nanášajte iba na hlávkové výbežky, čo sú tvrdé kostičky za uchom, podľa pokynov uvedených vyššie. Neumiestňujte ich na hrud' ani na iné miesto na hlave ani na krku. Pozrite si časť "Ako nosiť náhlavnú súpravu".
- Používajte iba počas sedenia alebo ležania.
- Držte tento výrobok mimo dosahu detí. Osoby mladšie ako 18 rokov nesmú toto zariadenie používať. Malé predmety, ako sú napríklad elektródové podložky, predstavujú nebezpečenstvo udusenia.
- Náhlavnú súpravu nabíjajte v dobre vetranom prostredí, pretože pri nabíjaní môže dôjsť k vzniku plynov.

- Nepoužívajte, ak ste tehotná, máte reflexnú epilepsiu vyvolanú vestibulárnou stimuláciou alebo máte implantovaný kardiostimulátor, srdcový defibrilátor alebo neurostimulačné zariadenie. Poznámka: Zariadenie Modius® stimuluje mozgový vestibulárny (rovnovážny) systém. Takže hoci by to nemalo vplyv na väčšinu ľudí s epilepsiou, mohlo by to vyvolať záchvat u niekoho s reflexnou vestibulárnou epilepsiou. Ak máte pochybnosti, potenciálni používatelia s epilepsiou by sa mali najskôr poradiť s rodinným lekárom.
- Nepoužívajte pri pohybe, pretože to môže ovplyvniť váš pocit rovnováhy.
- Nepoužívajte počas konzumácie alkoholu, riadenia a obsluhy strojov akéhokoľvek druhu.
- Nepoužívajte v mokrom prostredí ani neponárajte do vody.
- Nedel'te sa o svoje gélové podušky s nikým iným. Sú určené len na jedno použitie.
- Nepoužívajte podložku dlhšie ako odporúčaných 60 minút na sedenie.
- Po každom použití sa odporúča podložku zlikvidovať. Dlhodobé alebo opakované používanie jednej podložky môže znížiť jej účinnosť alebo viesť k podráždeniu pokožky.
- Nedávajte podložky na poškodenú alebo podráždenú pokožku.
- Po použití starostlivo odstráňte podložky z pokožky. Vyhod'te podložky do vhodnej nádoby na odpad.
- Nepokúšajte sa batérie vyberať. Nie sú používateľom vymeniteľné.

Poznámka:

Náhlavná súprava nie je zdravotníckym prístrojom, ani nenahrádza zdravý životný štýl ani profesionálnu zdravotnú starostlivosť.

Ak sa vyskytnú neočakávané reakcie, používanie zariadenia Modius® sa musí okamžite prerušiť. Ak máte počas stimulácie nepríjemné pocity, pozastavte stimuláciu a pred pokračovaním znížte intenzitu. Možné nebezpečenstvá alebo nepriaznivé účinky zahŕňajú: podráždenie pokožky; nepohodlie zo stimulácie; pocit straty rovnováhy; príležitostná nevoľnosť; a zriedkavo vracanie. Ak problém pretrváva po 1-2 dňoch, poraďte sa so svojím lekárom.

Odporúčané používanie je maximálne 1 hodina za deň. Zariadenie Modius® automaticky zastaví stimuláciu, ak prekročíte 1 hodinu používania za deň, resp. za 16 hodín, aby zariadenie nebolo zablokované, ak chcete použiť Modius® o niekoľko hodín skôr.

Pokyny na resetovanie by sa nemali zneužívať na zvýšenie frekvencie osobného každodenného používania. Prečítajte si a dbajte na tieto upozornenia a pokyny. Uchovajte si túto príručku s náhlavnou súpravou

Opatrenia týkajúce sa integrovanej batérie

Vaše zariadenie Modius® má vstavanú batériu, ktorá nie je používateľom vymeniteľná. Používatelia zariadenia Modius® by sa nemali pokúšať vymeniť batériu v náhlavnej súprave.

Nepokúšajte sa s produktom manipulovať ani sa ho nepokúšajte otvoriť, pretože sa tým stáva záruka neplatnou a môže to viesť k bezpečnostnému riziku.

Nabíjajte náhlavnú súpravu podľa pokynov dodaných s touto príručkou pomocou napájacieho zdroja, ktorý je certifikovaný uznávaným skúšobným laboratóriom.

Nepokúšajte sa vykonávať servis alebo údržbu (vrátane čistenia lebo nabíjania) zariadenia, kým sa zariadenie používa.

Informácie o likvidácii a recyklácii



Jedným z ustanovení EU smernice 2002/96/EC je, že všetky elektronické zariadenia sú elektronickým odpadom a nesmú sa likvidovať s komunálnym odpadom. V tejto súvislosti sú všetky dotknuté produkty teraz označené symbolom prečiarknutého koša, ako je znázornené vyššie.

Na konci životného cyklu výrobku nehádzte tento výrobok ani batérie do bežného odpadkového koša, ale prineste ho na zberné miesto na recykláciu elektronických zariadení. Nesprávna likvidácia môže spôsobiť vznik škodlivých toxínov vo vzduchu, vode a pôde a môže byť škodlivá pre ľudské zdravie.

Poznámka: Podložky a utierky zlikvidujte vo vhodnej nádobe na odpad.

Informácie o licencií



Zariadenie Modius® používa technológiu Bluetooth

Podmienky

Ďalšie informácie nájdete na www.modiushealth.com/termsandconditions

9. Kontakt

www.modiushealth.com

team@modiushealth.com

support.modiushealth.com



Vyrobila spoločnosť Neurovalens, 4th Floor, The Warehouse, 7 James Street South, Belfast BT2 8DN.

© 2018 Neurovalens