

MODIUS®

Uporabniški priročnik v1.0

Modius® je nova revolucionarna tehnologija®, ki vam pomaga do vitkejšega telesa.

Opozorila in previdnostni ukrepi:

- Izdelka ne uporabljajte, če imate epilepsijo ali srčni spodbujevalnik.
- Ta izdelek je treba hraniti zunaj dosega otrok. Majhni deli, kot so elektrodne blazinice, predstavljajo nevarnost zadužitve.
- Opozorilo: Opreme ni dovoljeno spreminjati.
- Pred uporabo naglavnega kompleta Modius® preberite in upoštevajte vsa opozorila in previdnostne ukrepe, ki so navedeni v razdelku »Varnostna opozorila in previdnostni ukrepi« tega uporabniškega priročnika.

Vsebina

1. Predstavitev izdelka Modius®	2
2. Komplet Modius® – vsebina	2
3. Uvod	2
4. Uporaba naglavnega kompleta Modius®	4
5. Odpravljanje težav	6
6. Skrb za komplet Modius®	7
7. Splošne informacije o izdelku in tehnične specifikacije	8
8. Varnostni in drugi predpisi	10
9. Kontakt.....	12

1. Predstavitev izdelka Modius®

Zahvaljujemo se vam za nakup izdelka Modius® in vam čestitamo za prvi korak k vitkosti.

Modius® je transdermalen nevrostimulacijski naglavni komplet. Gre za baterijsko napajan naglavni komplet, ki je zasnovan za zagotavljanje nizke ravni energije v obliki nevrostimulacijskih valov, ki spodbujajo delovanje vestibularnega kranialnega živca. Ta valovna oblika (tok) je zagotovljen prek dveh samolepilnih elektrodnih blazinic. Te blazinice so nameščene na kožo, tako da prekrivajo vsak mastoidni procesus (za ušesi). Ko je izdelek vklopljen, proizvaja majhen električni impulz, ki ga lahko uporabnik poveča ali zmanjša.

Ko je impulz nastavljen na raven, pri kateri se uporabnik zaveda sprejemljivega in udobnega nežnega občutka nihanja, mora stimulacija, ki jo proizvaja naglavni komplet Modius®, ostati na tej ravni v času trajanja seje (1 uro). Nadaljnje nastavitve je mogoče izvesti s pomočjo aplikacije Modius®. S pomočjo aplikacije je napravo mogoče ustaviti, tako da pritisnete ikono za premor ali pa s hitrim dvakratnim zaporednim pritiskom na gumb za vkl./izkl. na naglavnem kompletu. Ob koncu seje uporabnik odstrani naglavni komplet in po vsaki uporabi zavrže elektrodne blazinice. Kadar izdelka ne uporabljate, ga je mogoče napolniti s pomočjo kabla micro-USB. Zaradi varnostnih razlogov so nameščeni programski krmilniki, ki preprečujejo, da bi naprava proizvajala električne dražljaje, kadar je priključena prek kabla micro-USB z namenom polnjenja baterije.

Priporočena uporaba kompleta je 1 uro na dan. Naglavni komplet Modius® bo samodejno prekinil stimulacijo, ko uporaba doseže 1 uro na dan. Uporabnik naprave naslednjih 16 ur ne more znova uporabiti, kar omogoča nekaj prilagodljivosti pri rutini stimulacije, če je potrebna. Naglavni komplet Modius® lahko uporabljajo osebe starejše od 18 let v domačem okolju.

2. Komplet Modius® – vsebina

1. Naglavni komplet Modius®
2. Navodila za uporabo Modius®
3. Polnilni kabel USB in polnilnik
4. 150 elektrodnih gelnih blazinic, 100 alkoholnih robčkov

Opomba: Pripomočki, ki so potrebni za delovanje naglavnega kompleta Modius®, vendar niso priloženi: mobilna naprava, tj. pametni telefon ali tablični računalnik z operacijskim sistemom Android 5.0 ali novejši oz. iOS 9 ali novejši.

3. Uvod ...

Polnjenje naglavnega kompleta Modius®

- Napajalni kabel USB, ki je priložen naglavnemu kompletu Modius®, priključite v adapter vtiča USB (priložen), nato pa kabel priključite v naglavni komplet.
- Če je polnjenje naglavnega kompleta uspešno, indikator LED neprekinjeno sveti v jantarni barvi.
- Ko je naglavni komplet napolnjen, se indikator LED jantarne barve izklopi.
- Če napajalni kabel priključite na naglavni komplet in indikator LED utripa v jantarni barvi, je v napravi prišlo do napake med polnjenjem (glejte »Odpravljanje težav«).
- Kadar je baterija skoraj prazna, lučka v jantarni barvi 3-krat zapored utripne. Prav tako boste slišali zvočno opozorilo s 3 piski. Ko opazite te indikatorje nizke napoljenosti baterije, to pomeni, da imate na voljo še do največ 60 minut stimulacije, preden se bo naglavni komplet izklopil.

OPOMBA: Preden začnete uporabljati naglavni komplet, se prepričajte, da ste izključili napajalni kabel. Poskrbite za dovolj prostora okoli polnilnika USB, da ga boste lahko varno odstranili iz naglavnega kompleta in vira napajanja.

Povezovanje naglavnega kompleta z napravo Bluetooth

- Preden začnete, se prepričajte o naslednjem:
 - Vaš naglavni komplet je napolnjen (glejte »Polnjenje naglavnega kompleta Modius®«), napajalni kabel pa je izključen.
 - Na mobilni napravi je omogočena brezžična tehnologija Bluetooth.

Iz trgovine Apple App Store ali Google Play prenesite aplikacijo Modius® ter dokončajte proces registracije.

- Ko je napajanje naglavnega kompleta izklopljeno:
 - o pritisnite gumb za vkl./izkl. na strani naglavnega kompleta in ga 2 sekundi pridržite;
 - o zaslišali boste visok pisk in gumb za vkl./izkl bo utripal belo. Moder indikator LED bo periodično utripal in s tem nakazoval, da je naglavni komplet pripravljen za vzpostavitev povezave.
- Na mobilni napravi zaženite aplikacijo Modius®, ki bo začela iskati vaš naglavni komplet.
- Ko je naglavni komplet povezan z aplikacijo, zaslišite pisk, indikator LED pa utripa modro. Na ta način vas naglavni komplet obvesti, da je mobilna naprava poslala zahtevo za vzpostavitev povezave.
- Gumb za vkl./izkl. na naglavnem kompletu kliknite enkrat, če želite sprejeti povezovanje.
- Na mobilni napravi prejmete obvestilo o tem, da poskuša naglavni komplet vzpostaviti povezavo s telefonom. Če vzpostavljanje povezave sprejmete, bo naglavni komplet dvakrat zapiskal in tako potrdil vzpostavljanje povezave.
- Dokončanje povezovanja bo morda trajalo približno 10 sekund.
- Ko je vzpostavljanje povezave končano, se bo zaslon aplikacije spremenil in prikazal domačo stran ter uporabniške krmilnike za upravljanje naglavnega kompleta.

4. Uporaba naglavnega kompleta Modius®

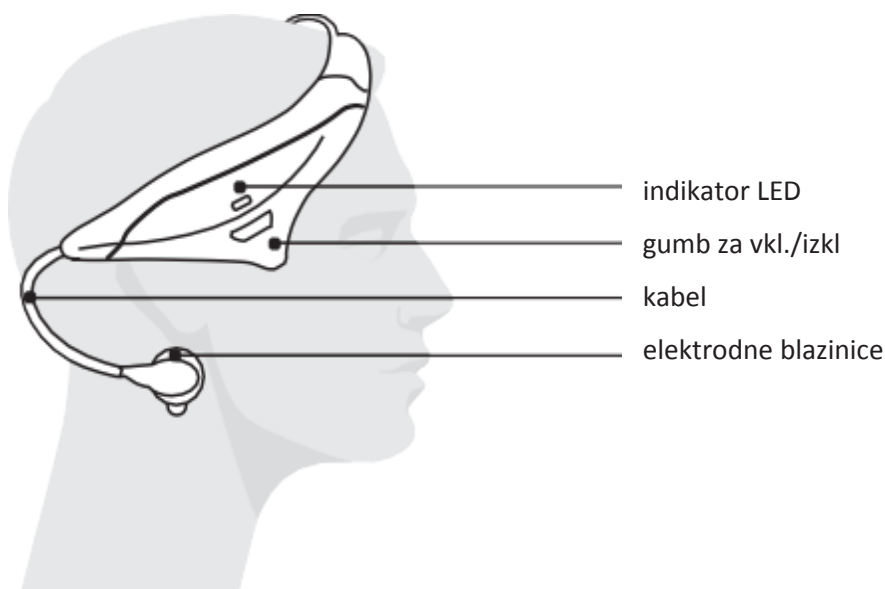
Priporočena uporaba

Priporočena uporaba kompleta je največ 1 uro na dan. Komplet Modius® ima varnostno funkcijo, ki samodejno ustavi stimulacijo, če presežete 1-urno uporabo na dan. Novo sejo lahko zaženete, ko poteče 16-urno obdobje, s čimer je omogočena prilagodljivost rutine uporabe.

Opomba: Za nadaljnje informacije o varnosti izdelka glejte razdelek Opozorila in previdnostni ukrepi.

Način nošenja naglavnega kompleta

- Za čiščenje kože na trdem koščnem območju za ušesi (mastoidni procesus) uporabite alkoholni robček.
- Odstranite plastično zaščito z gelnih blazinic.
Preden namestite gelni blazinici na čisto kožo za ušesi, s krtačo odstranite morebitne pramene las.
- Naglavni komplet namestite na glavo, kot je prikazano na sliki 1, pri čemer mora biti gumb za vkl./izkl. nad desnim ušesom.
- Priključka kabla kompleta Modius® pritrдите na gelni blazinici za ušesoma.



Slika 1

Vklop naglavnega kompleta in začetek nove seje

- Prepričajte se,
 - o da je naglavni komplet napolnjen in ima vzpostavljeno povezavo z vašo mobilno napravo;
 - o da je naglavni komplet udobno nameščen na glavi in da so elektrode pritrjene v skladu z navodili.
- Vključite naglavni komplet tako, da za 2 sekundi pritisnete gumb za vkl./izkl. Zasišali boste visok pisk in beli indikator LED bo začel periodično utripati.
- Zaženite aplikacijo Modius® in se pomaknite na zavihek »Dashboard«.
- Na zaslonu kliknite »Start«, s čimer boste začeli svojo stimulacijo in sejo.
- Ko boste po 60 minutah uporabe zaslišali 3 kratke visoke piske in bo indikator LED 3-krat zapored utripnil belo, bo vaša seja zaključena.

Nastavljanje ravni stimulacije

- V aplikaciji Modius® se pomaknite na zavihek »Dashboard«.
- Raven stimulacije je mogoče nastaviti z uporabo krmilnikov na zaslonu – raven je mogoče zvišati 'Λ' ali znižati 'v'.
- Ob vsaki nastavitvi ravni stimulacije bo naglavni komplet zapiskal in vas tako obvestil, da se je raven stimulacije spremenila.
- Največja raven moči naglavnega kompleta je 10. Če poskusite dodatno povečati raven moči, zaslišite 2 kratka visoka piska, ki vas opozorita, da ste dosegli največjo raven moči.
- Najmanjša raven moči naglavnega kompleta je 1. Če poskusite dodatno zmanjšati raven moči, zaslišite 2 kratka nizka piska, ki vas opozorita, da naglavni komplet ne izvaja več stimulacije in je na ravni »0«, kar je pravzaprav način pripravljenosti.

* Če med sejo občutite kakršno koli neugodje, začasno ustavite sejo in pred nadaljevanjem zmanjšajte intenzivnost. Za več informacij glejte opozorila in previdnostne ukrepe.

Ponastavljanje naglavnega kompleta Modius®

Če pride do težav, je včasih morda treba naglavni komplet ponastaviti. Če morate naglavni komplet ponastaviti, upoštevajte spodnja navodila.

OPOMBA: Če naglavni komplet ponastavite, boste morda izgubili podatke, ki niso bili sinhronizirani z aplikacijo.

- Naglavni komplet Modius® priključite na priložen napajalni kabel in polnilnik USB.
- Prepričajte se, da oranžni indikator LED sveti (nakazuje, da poteka polnjenje naglavnega kompleta).
- Pridržite gumb za vkl./izkl. na strani naglavnega kompleta za več kot 10 sekund, dokler ne zaslišite 3 nizov dolgih piskov.
- Naglavni komplet je sedaj ponastavljen. Izklopite ga iz vira napajanja. Sedaj bi morala biti nadaljnja uporaba spet mogoča.

Izklop naglavnega kompleta

- Med uporabo ali ko je naglavni komplet v načinu pripravljenosti in je pripravljen na uporabo, pritisnite in vsaj 2 sekundi pridržite gumb za vkl./izkl. na strani naglavnega kompleta.
- Zaslišite nizek pisk, s katerim je nakazano, da je napajanje naglavnega kompleta izklopljeno, po 10 sekundah pa začne aplikacija znova iskati vaš naglavni komplet.
- Naglavni komplet polnite po vsaki uporabi, da je pripravljen za naslednjo sejo.

5. Odpravljanje težav

Težava	Možni vzrok	Rešitev
Naglavni komplet se vklopi, vendar seje ni mogoče zagnati.	Naglavni komplet je povezan z napajalnim kablom.	Pred začetkom seje izključite kabel.
Naglavni komplet se ne vklopi.	Naglavni komplet ni napolnjen.	Naglavni komplet povežite z napajalnim kablom.
	Naglavni komplet je prešel v način globokega mirovanja.	Naglavni komplet povežite z napajalnim kablom in poskusite vklopiti napajanje.
Moj naglavni komplet deluje nekaj časa, nato pa se samodejno izklopi.	Upor med blazinicama je previsok.	Prepričajte se, da ste pred nameščanjem gelnih blazinic na kožo uporabili alkoholne robčke, da sta blazinici pravilno nameščeni za ušesoma in da med blazinicama in kožo ni las.
	Blazinici, pritrjeni na elektrode, sta obrabljeni.	Zamenjajte gelni blazinici na naglavnem kompletu.
Moj naglavni komplet se ne poveže z mobilno napravo.	Na mobilni napravi ni omogočena tehnologija Bluetooth®.	Prepričajte se, da je na vaši napravi omogočena tehnologija Bluetooth®.
	Med iskanjem naglavnega kompleta je prišlo do težave v mobilni napravi.	Znova zaženite aplikacijo na mobilni napravi.
Med povezovanjem slišim 3 kratke, nizke piske, indikator LED pa 3-krat utripne modro.	Delovanje naglavnega kompleta je bilo med čakanjem na sprejetje zahteve za povezovanje z mobilno napravo začasno prekinjeno.	Izklopite naglavni komplet in ga znova poskusite povezati z mobilno napravo, pri čemer upoštevajte navodila v razdelku »Povezovanje naglavnega kompleta z mobilno napravo«.
Med uporabo naglavnega kompleta čutim nelagodje.	Morda je raven moči naprave previsoka.	Zmanjšujte raven moči naglavnega kompleta z aplikacijo, dokler ne pridobite občutka nežnega zibanja ali dokler nelagodje ne izgine.

Ko povežem naglavni komplet s polnilnikom, indikator LED utripa v jantarni barvi.	Prišlo je do napake med polnjenjem naglavnega kompleta.	Poskusite povezati napajalni kabel z drugim vtičem USB. Če s tem ne odpravite težave, se obrnite na službo za podporo.
Indikator LED na naglavnem kompletu utripa v jantarni barvi in slišim 3 kratke, nizke piske.	Baterija naglavnega kompleta je skoraj prazna.	Napolnite naglavni komplet (glejte »Polnjenje naglavnega kompleta Modius®«).
Ko poskušam vklopiti naglavni komplet, slišim 3 nizke piske.	Stanje baterije naglavnega kompleta je kritično.	Napolnite naglavni komplet (glejte »Polnjenje naglavnega kompleta Modius®«).

6. Skrb za komplet Modius®

Naglavni komplet

- Blazinici namestite le na mastoidni procesus, trdo koščeno območje za ušesom, kot je navedeno v zgornjih navodilih. Ne nameščajte ju na prsni koš ali katero koli drugo mesto na glavi ali vratu. Glejte »Način nošenja naglavnega kompleta«.
- Uporabljajte le, če sedite ali ležite.
- Ta izdelek je treba hraniti zunaj dosega otrok. Tega izdelka ne smejo uporabljati osebe, mlajše od 18 let.
- Obrišite z mehko krpo.
- Po uporabi naglavni komplet izklopite.
- Preden naglavni komplet po vsaki uporabi pospravite v torbico, ga popolnoma napolnite.
- Ne uporabljajte močnih abrazivov ali detergentov.
- Naglavni komplet se ne sme zmočiti.
- Ne potaplajte ga v tekočino.
- Preprečite čezmerno izpostavljenost sončnemu sevanju.
- Kompleta Modius® ne puščajte tako, da bi lahko prišlo do zmečkanja ali raztezanja naglavnega traku. To bo vplivalo na udobje in varno prileganje vaši glavi.

Gelne blazinice

- Preden namestite gelni blazinici na čisto kožo, odstranite morebitne pramene las s krtačo, saj bi se lahko blazinici sprijeli z lasmi in vas cukali.
 - Prepričajte se, da je vaša koža čista in da na njej ni ličil, krem ali drugih losjonov, preden uporabite blazinici.
 - Pred ravnanjem z blazinicama si umijte roki in se blazinic čim manj dotikajte s prsti.
- Po uporabi zavrzite blazinici v ustrezen koš ali zabojnik.
- Gelnih blazinic ne uporabljajte z nikomer. Blazinice so predvidene le za eno osebo.
 - Blazinic ne uporabljajte dlje od priporočene uporabe, to je 60 minut na sejo.

7. Splošne informacije o izdelku in tehnične specifikacije

Tehnične specifikacije: Naglavni komplet Modius®








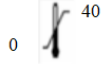





Električne lastnosti	
Življenjska doba baterije	Pribl. 10 h na ravni 10; stim. pribl 4 ali 5 dni pri uporabi v skladu z nazivnimi vrednostmi
Vhodni vtič	Popolnoma izoliran priključek mikro USB z zaščito pred dotikom
Teža	85 g
Velikost	180 x 140 x 70 mm
Informacije o napajalni vtičnici	
Vrata micro USB (katera koli vrata USB ali polnilnik USB mora biti certificiran v skladu z EN/IEC 60601-1 za zagotavljanje trajne varnosti. Za polnjenje kompleta Modius® je dovoljeno uporabljati le polnilnik, ki je priložen izdelku.) Napetost: 4,75–5,25 V Največji tok 155 mA DC	
Največja izhodna napetost Največji izhodni tok	20 V 600 uA.
Bluetooth BLE – BGM113	
Pas delovne frekvence	2,4 GHz za energijsko varčno funkcionalnost tehnologije Bluetooth
Največja oddajna moč RF	+3 dBm
Baterija (baterije ne more zamenjati uporabnik) – litij-polimerna baterija 4,2 V, 155 mAh	
Okoljski pogoji za delovanje	
Okolje	Domača osebna uporaba
Temperaturni razpon	Od 0 °C do 40 °C
Vodoodpornost	0 m
Raven hrupa	0 dB
Okoljski pogoji za shranjevanje	
Temperaturni razpon	Od 0 do 40°C
Relativna vlažnost	< 95 %
Pričakovana življenjska doba	Garancija za napravo velja 1 leto, vendar je življenjska doba naprave pogosto daljša. Garancija ne obsega dodatkov (elektrod, blazinic in robčkov). <ul style="list-style-type: none">• Življenjska doba elektrode je močno odvisna od uporabe. Z elektrodami ravnajte vedno previdno.• Elektrodne blazinice so le za enkratno uporabo, zato si glede roka uporabnosti oglejte informacije proizvajalca.• Za potek veljavnosti robčkov si oglejte ovojnino proizvajalca.
Rok uporabe	<ul style="list-style-type: none">• Za enoto naglavnega kompleta ni fiksnega roka uporabnosti.• Za rok uporabnosti dodatkov (elektrod, blazinic in robčkov) si oglejte informacije proizvajalca.

Simbol



Informacija

Če želite več informacij, si oglejte dodatne simbole in uporabniški priročnik.

	Serijska številka na oznaki proizvoda za identifikacijo proizvoda
	Upoštevajte navodila za uporabo. (uporabljeno v skladu z EN/IEC 60601-1)
5.0v 	Enosmerni tok Enosmerni električni tok pri prikazani napetosti
	Tip BF za zadevni del
	Ne uporabljajte, če je embalaža poškodovana.
	Enota ni vodoodporna. Zaščitite pred vlago.
	Število elementov na embalažo
	Pogoji shranjevanja: 0–40 stopinj Celzija
	Relativna vlažnost: < 95 %
	Zaščitna ozemljitev
	Če uporabljate srčni spodbujevalnik, naprave ne uporabljajte.
	Brez zaščite pred stikom in vdorom predmetov in nobene zaščite pred vdorom tekočin
	Pred uporabo naprave preberite navodila za uporabo. V primeru neupoštevanja navodil v navodilih za uporabo (npr. namestitvev elektrod na pravo mesto) lahko pride do poškodb uporabnika.

Potrošni materiali (elektrodne blazinice, robčki)

Uporabljajte le potrošne materiale, ki so priloženi paketu ali jih priporoča družba Neurovalens. Preberite navodila proizvajalca, ki so navedena na embalaži izdelka.

Pravilnik o vračilu in jamstvu

Za nadaljnje informacije obiščite spletno stran www.modiushealth.com/returnsandwarranty

8. Varnostni in drugi predpisi

Izjava o skladnosti – ime modela: ML600

S tem družba Neurovalens izjavlja, da je ta proizvod skladen z bistvenimi zahtevami in drugimi relevantnimi določbami Direktive 2001/95/ES o splošni varnosti proizvodov in Direktive 2014/53 EU o radijski opremi. Če si želite ogledati celotno izjavo o skladnosti, obiščite spletno stran www.modiushealth.com/compliance.

Naglavni komplet Modius® je klasificiran za nekontinuirano delovanje. Modius® in polnilnik USB, dobavljen v skladu s standardi o električni varnosti EN/IEC 60601-1, se obravnava kot sistem medicinskih pripomočkov (ME SYSTEM), ki opravlja svojo nalogo.

Uporabljeni deli so razreda BF. Razred IP naglavnega kompleta je nič. To pomeni, da ni nobene zaščite pred stikom in vdorom predmetov in nobene zaščite pred vdorom tekočin.



Vsebuje številko FCC ID: QOQBGM113

Ta naprava je skladna z delom 15 predpisov FCC. Delovanje je odvisno od naslednjih dveh pogojev:

1. Ta naprava ne sme povzročati škodljivih motenj, in
2. Ta naprava mora sprejeti vse prejete motnje, vključno z motnjami, ki lahko povzročijo

neželena delovanje.



Naprava Modius® je skladna z veljavnimi bistvenimi zahtevami Direktive 2014/53 EU o radijski opremi.



Modius® je v skladu s standardni elektromagnetne združljivosti na avstralskem in novozelandskem trgu.

Regulativni organi za medicinske pripomočke, kjer se Modius® trenutno prodaja, obravnavajo Modius® kot splošno napravo za wellness, zato ne uveljavljajo regulativnih zahtev za medicinske pripomočke.

Certificirano prek laboratorijev Silicon Labs
FCC ID:
IC ID:

FCC-15C
QOQBGM113
5123A-BGM113

Izjava o varnosti

Ta oprema je bila preizkušena glede skladnosti z elektromagnetno združljivostjo in varnostnim spričevalom v skladu s specifikacijami standardov EN: EN301489-3, EN301489-17 in EN 60950-1, IEC 60601-1, IEC 60601-1-2 in IEC 60601-1-11.

Modius® je bil testiran in je skladen s priznanimi standardi za odpornost na radiofrekvenčne motnje nad razponom delovne frekvence 2,4 GHz.

Opomba: Tehnologija Modius® je indicirana le kot pomoč odraslim osebam, starejšim od 18 let, pri izgubi telesne teže in doseganju ciljev za obvladovanje telesne teže.

Varnostna opozorila in previdnostni ukrepi – naglavni komplet



Opozorila in previdnostni ukrepi:

Preden uporabite naglavni komplet Modius®, glejte priložene informacije in navodila.

Elektrodni gelni blazinici namestite le na mastoidni procesus (bradavičar) za ušesi tako, kot je navedeno v priloženih navodilih. Ne nameščajte ju na prsni koš ali katero koli drugo mesto na glavi ali vratu.

Naprave ne uporabljajte v nosečnosti, če imate refleksno epilepsijo, ki jo sproži vestibularna stimulacija, ali če imate vsajen spodbujevalnik.

Tehnologijo Modius® prenehajte uporabljati takoj, če pride do nepričakovanih reakcij.

- Blazinici namestite le na mastoidni procesus, trdo koščeno območje za ušesom, kot je navedeno v zgornjih navodilih. Ne nameščajte ju na prsni koš ali katero koli drugo mesto na glavi ali vratu. Glejte »Način nošenja naglavnega kompleta«.
- Uporabljajte le, če sedite ali ležite.
- Ta izdelek je treba hraniti zunaj dosega otrok. Tega izdelka ne smejo uporabljati osebe, mlajše od 18 let. Majhni deli, kot so elektrodne blazinice, predstavljajo nevarnost zadušitve.
- Naglavni komplet polnite v dobro prezračevanem prostoru, saj se lahko med polnjenjem baterije proizvajajo plini.

- Naprave ne uporabljajte v nosečnosti, če imate refleksno epilepsijo, ki jo sproži vestibularna stimulacija, ali če so vam vsadili spodbujevalnik, srčni defibrilator ali napravo za nevrostimulacijo. Opomba: Naprava Modius® stimulira vestibularni sistem (ravnotežje) v možganih. Čeprav to ne bi smelo vplivati na večino oseb z epilepsijo, lahko povzroči napad pri osebi z refleksno vestibularno epilepsijo. V primeru dvomov se morajo morebitni uporabniki z epilepsijo najprej posvetovati z zdravnikom.
- Ko ste mobilni (se premikate), naprave ne uporabljajte, saj lahko vpliva na občutek za ravnotežje.
- Ne smete je uporabljati med uživanjem alkohola, vožnjo ali upravljanjem kakršnih koli strojev.
- Naglavnega kompleta ne uporabljajte v mokrih okoljih ali ga potaplajte v vodo.
- Gelnih blazinic ne uporabljajte z nikomer. Blazinice so predvidene le za eno osebo.
- Blazinic ne uporabljajte dlje od priporočene uporabe, to je 60 minut na sejo.
- Po vsaki uporabi je priporočljivo, da blazinici zavržete. Podaljšana ali vnovična uporaba katere koli blazinice lahko zmanjša njeno učinkovitost ali povzroči draženje kože.
- Blazinic ne nameščajte na razpokano ali razdraženo kožo.
- Po uporabi odstranite blazinici previdno s kože. Blazinici zavržite v primeren koš ali zabojnik.
- Baterij ne poskušajte odstraniti. Uporabniki jih ne morejo zamenjati.

Opomba:

Naglavni komplet ni medicinski pripomoček ali nadomestilo za zdrav življenjski slog ali strokovno medicinsko oskrbo.

Tehnologijo Modius® prenehajte uporabljati takoj, če pride do nepričakovanih reakcij. Če med sejo občutite kakršno koli neugodje, začasno ustavite sejo in pred nadaljevanjem zmanjšajte intenzivnost. Morebitne nevarnosti ali neželeni učinki vključujejo: draženje kože, nelagodje zaradi stimulacije, občutek izgube ravnotežja, občasno slabost in redko bruhanje. Če težava ne izgine po 1–2 dneh, se posvetujte z zdravnikom.

Priporočena uporaba kompleta je največ 1 uro na dan. Naprava Modius® samodejno ustavi stimulacijo, ko presežete 1-urno uporabo na dan ali 16-urno obdobje zaradi izogibanja »zaklepanju«, če želite na določen dan uporabiti Modius® nekaj ur prej.

Navodil za ponastavitev ni dovoljeno zlorabljati za podaljšanje osebne dnevne uporabe.

Preberite ta opozorila in navodila ter jih upoštevajte. Ta priročnik shranite z naglavnim kompletom.

Previdnostni ukrepi glede vgrajene baterije

Naglavni komplet Modius® ima vgrajeno baterijo, ki je uporabnik ne more zamenjati. Uporabniki naprave Modius® ne smejo poskušati sami zamenjati baterije v naglavnem kompletu.

Ne posegajte v proizvod ali ga poskušajte odpreti, saj bo zaradi tega jamstvo nično in lahko pride do ogrožanja varnosti.

Naglavni komplet polnite v skladu z navodili v tem priročniku, pri čemer uporabite vir napajanja, za katerega je spričevalo izdal priznan preizkuševalni laboratorij.

Kadar je naprava v uporabi ne poskušajte izvajati nobenega servisiranja ali vzdrževanja, vključno s čiščenjem ali polnjenjem.

Informacije o odlaganju med odpadke in recikliranju



Ena izmed določb evropske Direktive 2002/96/ES določa, da morajo biti vse elektronske naprave obravnavane kot elektronski odpadki in jih ni dovoljeno zavreči. Da bi vas opomnili na to Direktivo, so vsi zadevni proizvodi zdaj označeni s simbolom prekrižanega koša za smeti na kolesih, kot je upodobljeno zgoraj.

Na koncu življenjske dobe tega proizvoda ali baterij ne zavrzite v navadni zabojnik za gospodinjske odpadke, temveč ga prinesite na zbirno mesto za recikliranje elektronske opreme. Nepravilno odlaganje med odpadke lahko povzroči kopičenje nevarnih strupov v zraku, vodi in zemlji, ki je lahko škodljivo za zdravje ljudi.

Opomba: Blazinice in robčke zavrzite v primeren koš ali zabojnik za odpadke.

Informacije o licenci



Naprava Modius® uporablja tehnologijo Bluetooth.

Pogoji

Za nadaljnje informacije obiščite spletno stran www.modiushealth.com/termsandconditions

9. Kontakt

www.modiushealth.com

team@modiushealth.com

support.modiushealth.com



Proizvaja Neurovalens, 4th Floor, The Warehouse, 7 James Street South, Belfast BT2 8DN.

© 2018 Neurovalens