

Årsredovisning

Mostphotos (publ) AB

Org.nr 556725-9956

Räkenskapsår 2009-01-01 - 2009-12-31

Årsredovisning för räkenskapsåret 2009-01-01 - 2009-12-31

Styrelsen och verkställande direktören för Mostphotos (publ) AB avger härmed följande årsredovisning.

Innehåll	Sida
Förvaltningsberättelse	2
Resultaträkning	4
Balansräkning	5
Tilläggsupplysningar	7
Underskrifter	11

Alla belopp redovisas, om inget annat anges, i kronor (kr).

Förvaltningsberättelse

Information om verksamheten

Bolaget Mostphotos AB bildades 12 mars 2007. Till grunden var verksamheten en Fotofirma vid namnet Lenz som startades 2003, med inriktning på fotografering till reklambyråer och tidningar/magazin. MostPhotos bröt sig ut som en affärsgren ur den traditionella verksamheten. Idén var att sälja bilder på internet via en tredje generations bildbank.

Sedan lanseringen i september 2007 har sajten lyckats göra sig populär bland fotografer runt hela världen. Amatörfotografer och proffsfotografer har hittat till MostPhotos.com och laddar upp sina bilder för att marknadsföra och sälja bilderna via tjänsten. Den breda spridningen är ett resultat av alla nöjda medlemmar som villigt sprider budskapet mun till mun/dator till dator.

Banken har nu ca 1 miljon bilder och tillväxten fortsätter. I dagsläget (maj 2010) har MostPhotos.com ca 20 000 registrerade fotografer från 113 länder runt hela världen.

I och med att antalet bilder hela tiden växer ökar också antalet köpare. Fortfarande är 90 procent av kunderna hemmahörande i Sverige.

Sajt-optimering är en punkt som utvecklingsteamet fokuserat på under 2009. Mostphotos är en internationell sajt med många användare. När användarna är inne på Mostphotos sker tunga processer mot serverna när det laddas upp bilder. Vi har därmed varit tvungna att utöka kapacitet och optimera vår kodbas för att kunna hantera alla dessa tunga simultana processer som dagligen belastar serverna. Sajtens användarbas finns utspridd över hela världen. Därför har optimeringar och moln-lösningar implementerats för att kunna presentera en snabb sida vart man än befinner sig.

MostPhotos AB (publ) gjorde två nyemissioner under 2009 till 3 privata investerare. Dessa två emissioner inbringade 3 750 000 kronor. Planerade åtgärder för en fortsatt tillväxt av sajten kunde därav fullföljas och genomföras.

Konkurrenssituation

Fortfarande är de amerikanska sidorna dominerande i branschen med Getty, Istock, Dreamstime och Shutterstock i spetsen. Alla dessa sajter agerar likadant och tjänsterna är snarlika. Mostphotos har en affärsmodell som har öppnat portarna för en tillväxt som är snabbare än konkurrenterna. Målet är att bli störst i världen. Det finns även många mindre bildbanker i dag men ingen som är medlemsbaserad och växer i takt med MostPhotos.com. Ofta ser vi att uppstickare läggs ner för att de inte kan ta sig till nästa nivå gällande serverprestanda och resurser till optimering och tillväxt.

PL

Mostphotos framtid

En ny version av sajten www.mostphotos.com beräknas släppas under maj 2010. MostPhotos nya plattform kommer att ha en ny design där vi gått ifrån det mörka utseendet till något mer ljust och affärsorienterat.

Det långsiktiga målet är att bygga en utmärkt tjänst. En attraktiv sajt får sina besökare att prata gott om den till andra, vilket är den bästa marknadsföringen. Det är just denna faktor som är drivkraften till vår sökmotorsoptimering.

Det är oerhört viktigt att få bilder uppladdade från olika länder som är specifika för respektive land. Svenska bilder på älg och kanelbullar säljer även i andra länder. Detta är styrkan i MostPhotos.com jämfört med mera stereotypa amerikanska sajter med just amerikanska motiv i överskott.

Första steget är att växa oss till att bli Europas största bildbank på Internet med lokala förtecken. Därefter kommer vi att ta konceptet vidare till resten av världen.

Flerårsöversikt (tkr)	2009	2008	2007
Nettoomsättning	140	403	595
Resultat efter finansiella poster	-1 243	-970	-1 215
Soliditet (%)	91	93	88
Avkastning på eget kap. (%)	-34	-87	-107

För definitioner av nyckeltal, se Redovisnings- och värderingsprinciper.

Förslag till vinstdisposition

Styrelsen föreslår att till förfogande stående vinstmedel (kronor):

ansamlad förlust	-2 184 416
överkursfond	5 569 737
årets förlust	-1 243 015
	2 142 306
disponeras så att	
i ny räkning överföres	2 142 306

Resultaträkning	Not	2009-01-01 -2009-12-31	2008-01-01 -2008-12-31
Nettoomsättning		139 775	402 567
Övriga rörelseintäkter		0	45 320
		139 775	447 887
<i>Rörelsens kostnader</i>			
Övriga externa kostnader	1	-473 241	-855 797
Personalkostnader	2	-682 521	-402 573
Avskrivningar av materiella och immateriella anläggningstillgångar	3	-226 738	-148 317
Övriga rörelsekostnader		0	-18 295
		-1 382 500	-1 424 982
Rörelseresultat		-1 242 725	-977 095
Resultat från finansiella poster			
Övriga ränteintäkter		41	8 951
Räntekostnader		-331	-1 749
		-290	7 202
Resultat efter finansiella poster		-1 243 015	-969 893
Resultat före skatt		-1 243 015	-969 893
Årets resultat		-1 243 015	-969 893

Balansräkning	Not	2009-12-31	2008-12-31
TILLGÅNGAR			
<i>Anläggningstillgångar</i>			
<i>Immateriella anläggningstillgångar</i>			
Balanserade utgifter hemsida	4	1 429 328	920 239
<i>Materiella anläggningstillgångar</i>			
Inventarier	5	195 731	68 058
Summa anläggningstillgångar		1 625 059	988 297
<i>Omsättningstillgångar</i>			
<i>Kortfristiga fordringar</i>			
Kundfordringar		2 548	15 240
Övriga fordringar		75 492	20 780
Förutbetalda kostnader och upplupna intäkter		20 289	12 764
		98 329	48 784
<i>Kassa och bank</i>		2 278 815	163 073
Summa omsättningstillgångar		2 377 144	211 857
SUMMA TILLGÅNGAR		4 002 203	1 200 154

Balansräkning	Not	2009-12-31	2008-12-31
EGET KAPITAL OCH SKULDER			
<i>Eget kapital</i>	6		
<i>Bundet eget kapital</i>			
Aktiekapital		1 499 483	617 387
<i>Fritt eget kapital</i>			
Överkursfond		5 569 737	2 686 713
Balanserad vinst eller förlust		-2 184 416	-1 214 523
Årets resultat		-1 243 015	-969 893
		2 142 306	502 297
Summa eget kapital		3 641 789	1 119 684
<i>Kortfristiga skulder</i>			
Leverantörsskulder		175 652	6 311
Övriga skulder		47 116	5 486
Upplupna kostnader och förutbetalda intäkter		137 646	68 673
Summa kortfristiga skulder		360 414	80 470
SUMMA EGET KAPITAL OCH SKULDER		4 002 203	1 200 154
POSTER INOM LINJEN			
Ställda säkerheter	7		
<i>För egna skulder och avsättningar</i>			
Företagsinteckningar		100 000	100 000
		100 000	100 000
Ansvarsförbindelser		Inga	Inga

Tilläggsupplysningar

Redovisnings- och värderingsprinciper

Allmänna upplysningar

Årsredovisningen har upprättats enligt årsredovisningslagen och med tillämpande av allmänna råd, rekommendationer samt uttalanden från Bokföringsnämnden. För de fall allmänt råd från Bokföringsnämnden saknas för en för företaget väsentlig fråga har vägledning hämtats från Redovisningsrådets rekommendationer samt uttalanden från dess akutgrupp.

Fordringar har värderats till det lägsta av anskaffningsvärde och det belopp varmed de beräknas bli reglerade. Övriga tillgångar, skulder samt avsättningar har värderats till anskaffningsvärde om annat ej anges.

Redovisningsprinciperna är oförändrade jämfört med föregående år.

Nyckeltalsdefinitioner

Nettoomsättning

Rörelsens huvudintäkter, fakturerade kostnader, sidointäkter samt intäktskorrigeringar.

Resultat efter finansiella poster

Resultat efter finansiella intäkter och kostnader, men före extraordinära intäkter och kostnader.

Soliditet (%)

Justerat eget kapital (eget kapital och obeskattade reserver med avdrag för uppskjuten skatt) i procent av balansomslutning

Avkastning på eget kap. (%)

Resultat efter finansiella poster i procent av justerat eget kapital (eget kapital och obeskattade reserver med avdrag för uppskjuten skatt)

Noter

Not 1 Arvode till revisorer

Med revisionsuppdrag avses granskning av årsredovisningen och bokföringen samt styrelsens och verkställande direktörens förvaltning, övriga arbetsuppgifter som det ankommer på bolagets revisor att utföra samt rådgivning eller annat biträde som föranleds av iakttagelser vid sådan granskning eller genomförandet av sådana övriga arbetsuppgifter. Allt annat är övriga uppdrag.

	2009	2008
Ernst & Young AB		
Revisionsuppdrag	33 500	63 100
Övriga uppdrag	77 140	98 775
	110 640	161 875

Not 2 Anställda och personalkostnader

	2009	2008
Medelantalet anställda		
Män	2	2
	2	2
Löner och andra ersättningar		
Styrelse och verkställande direktör	216 000	148 317
Övriga anställda	335 572	155 110
	551 572	303 427
Sociala kostnader		
Övriga sociala avgifter enligt lag och avtal	129 051	94 961
	129 051	94 961
Totala löner, ersättningar, sociala kostnader och pensionskostnader	680 623	398 388

Not 3 Avskrivningar och nedskrivningar

Anläggningstillgångar skrivs av enligt plan över den förväntade nyttjandeperioden med hänsyn till väsentligt restvärde. Följande avskrivningsprocent tillämpas:

Immateriella anläggningstillgångar

Immateriella anläggningstillgångar 14 %

Materiella anläggningstillgångar

Inventarier 20 %

Datorer 33 %

Not 4 Balanserade utgifter hemsida

	2009-12-31	2008-12-31
Ingående anskaffningsvärden	1 138 003	744 782
Inköp	704 155	393 221
Utgående ackumulerade anskaffningsvärden	1 842 158	1 138 003
Ingående avskrivningar	-217 764	-88 548
Årets avskrivningar	-195 066	-129 216
Utgående ackumulerade avskrivningar	-412 830	-217 764
Utgående redovisat värde	1 429 328	920 239

Not 5 Inventarier

	2009-12-31	2008-12-31
Ingående anskaffningsvärden	94 369	106 196
Inköp	159 345	9 436
Försäljningar/utrangeringar		-21 263
Utgående ackumulerade anskaffningsvärden	253 714	94 369
Ingående avskrivningar	-26 311	-10 178
Försäljningar/utrangeringar		2 968
Årets avskrivningar	-31 672	-19 101
Utgående ackumulerade avskrivningar	-57 983	-26 311
Utgående redovisat värde	195 731	68 058

Not 6 Förändring av eget kapital


Antal aktier: 14 994 826


	Aktie- kapital	Överkurs- fond	Balanserat resultat	Årets resultat
Belopp vid årets ingång	617 387	2 686 713	-1 214 523	-969 893
Nyemission	882 096	2 883 024		
Disposition enligt beslut av årets årsstämma:			-969 893	969 893
Årets resultat				-1 243 015
Belopp vid årets utgång	1 499 483	5 569 737	-2 184 416	-1 243 015


Not 7 Ställda säkerheter

	2009-12-31	2008-12-31
För skulder till kreditinstitut:		
Företagsinteckningar	100 000	100 000
	100 000	100 000

Västerås den 12 maj 2010



Tomas Salzmann
Ordförande


Pontus Lindvall

Arian Bahrami 
Verkställande direktör

Revisorspåteckning

Min revisionsberättelse har lämnats den 12 maj 2010.


Katarina Nygren
Auktoriserad revisor

Revisionsberättelse

Till årsstämman i Mostphotos (publ) AB

Org.nr 556725-9956


Jag har granskat årsredovisningen och bokföringen samt styrelsens och verkställande direktörens förvaltning i Mostphotos (publ) AB för räkenskapsåret 2009-01-01 - 2009-12-31. Det är styrelsen och verkställande direktören som har ansvaret för räkenskapshandlingarna och förvaltningen och för att årsredovisningslagen tillämpas vid upprättandet av årsredovisningen. Mitt ansvar är att uttala mig om årsredovisningen och förvaltningen på grundval av min revision.

Revisionen har utförts i enlighet med god revisionssed i Sverige. Det innebär att jag planerat och genomfört revisionen för att med hög men inte absolut säkerhet försäkra mig om att årsredovisningen inte innehåller väsentliga felaktigheter. En revision innefattar att granska ett urval av underlagen för belopp och annan information i räkenskapshandlingarna. I en revision ingår också att pröva redovisningsprinciperna och styrelsens och verkställande direktörens tillämpning av dem samt att bedöma de betydelsefulla uppskattningar som styrelsen och verkställande direktören gjort när de upprättat årsredovisningen samt att utvärdera den samlade informationen i årsredovisningen. Som underlag för mitt uttalande om ansvarsfrihet har jag granskat väsentliga beslut, åtgärder och förhållanden i bolaget för att kunna bedöma om någon styrelseledamot eller verkställande direktören är ersättningsskyldig mot bolaget. Jag har även granskat om någon styrelseledamot eller verkställande direktören på annat sätt har handlat i strid med aktiebolagslagen, årsredovisningslagen eller bolagsordningen. Jag anser att min revision ger mig rimlig grund för mina uttalanden nedan.

Årsredovisningen har upprättats i enlighet med årsredovisningslagen och ger en rättvisande bild av bolagets resultat och ställning i enlighet med god redovisningssed i Sverige. Förvaltningsberättelsen är förenlig med årsredovisningens övriga delar.

Jag tillstyrker att årsstämman fastställer resultaträkningen och balansräkningen, behandlar förlusten enligt förslaget i förvaltningsberättelsen och beviljar styrelsens ledamöter och verkställande direktören ansvarsfrihet för räkenskapsåret.

Västerås den 12 maj 2010



Katarina Nygren
Auktoriserad revisor