

Årsredovisning

Mostphotos (publ) AB

Org.nr 556725-9956

Räkenskapsår 2012-01-01 - 2012-12-31



Årsredovisning för räkenskapsåret 2012-01-01 - 2012-12-31

Styrelsen och verkställande direktören för Mostphotos (publ) AB avger härmed följande årsredovisning.

Innehåll	Sida
Förvaltningsberättelse	2
Resultaträkning	5
Balansräkning	6
Tilläggsupplysningar	8
Underskrifter	11

Alla belopp redovisas, om inget annat anges, i kronor (kr).



Förvaltningsberättelse

Information om verksamheten

2007 grundades Mostphotos av Arian Bahrami i Västerås och siden www.mostphotos.com lanserades.

Mostphotos har skapat en unik affärsmodell och en teknik som ska bli en del i den globala marknaden för alla digitala produkter (t.ex. bild, video, ljud, texter, fonter) som går att sälja/licensera över nätet.

Bolaget kallar modellen för "OpenCm" vilket står för Open Creative Market (www.opencm.org).

Bolaget har under 2012 hamnat i kontrollbalansläge. Sedan den första kontrollstämman har Bolaget vidtagit åtgärder för att återställa aktiekapitalet. Styrelsen har under hösten aktivt arbetat med fortsatt kapitalanskaffning och attraherat en strategisk investerare. Samtidigt har även befintliga optionsinnehavare konverterat optioner till aktier. Detta sammantaget gjorde att aktiekapitalet återställdes inom mindre än 8 månader.

Försäljningen

Under 2012 har bolaget attraherat ett stort antal namnkunliga kunder. Marknadsföringen har huvudsakligen skett via gerilla metoden, mail och telefon. Trots blygsamma försäljningssiffror så har kurvorna pekat åt rätt håll med kontinuerlig ökning hela året igenom.

Teknik och funktionalitet

Under 2012 koncentrerades utvecklingsarbetet till att förbättra sökmotorn och modernisera sitens utseende.

Sökmotorn

Mostphotos egenutvecklade sökmotor är unik, kraftfull och kärnan i verksamheten. Sökmotorn möjliggör för fotograferna att tagga (namnge) sina bilder på valfritt språk och även de som letar efter bilder kan söka på de språk de önskar. Sökmotorn sammankopplar köpare och säljare och går över språkbarriärerna.

Rankningsalgoritmer

Mostphotos avancerade rankningsalgoritmer samverkar i ett matematiskt nätverk. Dessa algoritmers gemensamma namn är ScoreQ. Kärnan i ScoreQ är dess förmåga att detektera relevansen i respektive sökord som finns på en bild.

E-handeln

Mostphotos erbjuder betalning med kontokort och har även en egenutvecklad fakturerings tjänst som fungerar globalt. Mostphotos e-handelsplattform har också stöd för multivaluta. Under det gångna året har även abonnemangspaketen utvecklats för att vara mer tilltalande för kunderna.



Konkurrenssituation

De fem största aktörerna inom branschen och deras uppskattade omsättning under 2012, är räknat i USD:

Sajt	Omsättning	Antal bilder*	Land
gettyimages.com	\$ 500	20	USA
Istock.com	\$ 350	10	Canada
Shutterstock.com	\$ 150	20	USA
Dreamstime.com	\$ 100	10	USA
Fotolia.com	\$ 100	20	USA

*Miljoner bilder

Som framgår finns en årlig omsättning på cirka 10 miljarder kronor enbart hos de amerikanska sajterna. Hela branschen växer kraftigt i takt med utvecklingen och utbredningen av internet i världen.

Vision

Mostphotos skall vara det naturliga valet för kommersiellt handel av högkvalitativa digitala bilder över Internet.

Affärsidé

Mostphotos marknadsför och säljer bilder över Internet till internationella kunder till konkurrenskraftiga priser.

Varför välja Mostphotos?

Mostphotos gör det enkelt att skaffa digitala bilder för kommersiell användning.

Mostphotos har ett stort utbud av bilder med stor variation.

Mostphotos tillhandahåller bilder till konkurrenskraftiga priser.

Mostphotos levererar en bra service och support till sina kunder.



Framtidsutsikter

Styrelsen för Bolaget bedömer att 2013 är året då tekniken med sökmotorn i spetsen samt marknadsföringen ska skapa de förutsättningar som behövs för att expandera internationellt och utvidga räckvidden för företagets varumärke. Företaget kommer under detta år att påbörja utrollningen av sin mobilstrategi, tävlingar, affiliates och andra marknadsstrategier.

Flerårsöversikt (tkr)	2012	2011	2010	2009	2008
Nettoomsättning	841	472	104	140	403
Resultat efter finansiella poster	-2 941	-2 947	-1 957	-1 243	-970
Soliditet (%)	17	22	63	91	93
Avkastning på eget kap. (%)	-271	-238	-116	-34	-87
Balansomslutning	6 211	5 505	2 656	4 002	1 200

För definitioner av nyckeltal, se Redovisnings- och värderingsprinciper.

Förslag till behandling av ansamlad förlust

Styrelsen föreslår att den ansamlade förlusten (kronor):

ansamlad förlust	-6 832 004
överkursfond	9 301 622
årets förlust	-2 940 898
	-471 280
behandlas så att	
i ny räkning överföres	-471 280

Resultaträkning	Not	2012-01-01 -2012-12-31	2011-01-01 -2011-12-31
Nettoomsättning		841 083	471 852
Övriga rörelseintäkter		74 768	85 760
		915 851	557 612
<i>Rörelsens kostnader</i>			
Övriga externa kostnader		-1 580 502	-1 866 441
Personalkostnader	1	-1 129 138	-989 826
Avskrivningar av materiella och immateriella anläggningstillgångar	2	-797 810	-581 525
Övriga rörelsekostnader		-4 404	-2 541
		-3 511 854	-3 440 333
Rörelseresultat		-2 596 003	-2 882 721
Resultat från finansiella poster			
Ränteintäkter		1 228	882
Räntekostnader		-346 123	-65 298
		-344 895	-64 416
Resultat efter finansiella poster		-2 940 898	-2 947 137
Resultat före skatt		-2 940 898	-2 947 137
Årets resultat		-2 940 898	-2 947 137

Balansräkning	Not	2012-12-31	2011-12-31
TILLGÅNGAR			
<i>Anläggningstillgångar</i>			
<i>Immateriella anläggningstillgångar</i>			
Balanserade utgifter hemsidan	3	3 893 141	3 296 108
<i>Materiella anläggningstillgångar</i>			
Inventarier	4	208 087	71 460
Summa anläggningstillgångar		4 101 228	3 367 568
<i>Omsättningstillgångar</i>			
<i>Kortfristiga fordringar</i>			
Kundfordringar		148 385	50 701
Medel för annans räkning		577 295	288 420
Övriga fordringar		185 637	96 995
Förutbetalda kostnader och upplupna intäkter		174 816	62 297
		1 086 133	498 413
<i>Kassa och bank</i>		1 024 012	1 638 865
Summa omsättningstillgångar		2 110 145	2 137 278
SUMMA TILLGÅNGAR		6 211 373	5 504 846

Balansräkning	Not	2012-12-31	2011-12-31
EGET KAPITAL OCH SKULDER			
<i>Eget kapital</i>	5		
<i>Bundet eget kapital</i>			
Aktiekapital		1 558 116	2 499 483
<i>Fritt eget kapital</i>			
Överkursfond		9 301 622	7 069 737
Balanserad förlust		-6 832 004	-5 384 350
Årets resultat		-2 940 898	-2 947 137
		-471 280	-1 261 750
Summa eget kapital		1 086 836	1 237 733
<i>Långfristiga skulder</i>	6		
Övriga skulder		3 693 378	0
<i>Kortfristiga skulder</i>			
Leverantörsskulder		226 828	206 199
Medel för annans räkning		577 295	288 420
Aktuella skatteskulder		32 284	31 298
Övriga skulder		83 167	3 393 146
Upplupna kostnader och förutbetalda intäkter		511 585	348 050
Summa kortfristiga skulder		1 431 159	4 267 113
SUMMA EGET KAPITAL OCH SKULDER		6 211 373	5 504 846
POSTER INOM LINJEN			
Ställda säkerheter	7		
<i>För egna skulder och avsättningar</i>			
Företagsinteckningar		100 000	100 000
		100 000	100 000
<i>Övriga ställda panter och säkerheter</i>			
Pant i verksamheten		3 693 378	3 300 000
		3 693 378	3 300 000
Ansvarsförbindelser		Inga	Inga

Tilläggsupplysningar

Redovisnings- och värderingsprinciper

Allmänna upplysningar

Årsredovisningen har upprättats enligt årsredovisningslagen och Bokföringsnämndens allmänna råd.

Fordringar har värderats till det lägsta av anskaffningsvärde och det belopp varmed de beräknas bli reglerade. Övriga tillgångar och skulder har värderats till anskaffningsvärde om annat ej anges.

Redovisningsprinciperna är oförändrade jämfört med föregående år.

Nyckeltalsdefinitioner

Nettoomsättning

Rörelsens huvudintäkter, fakturerade kostnader, sidointäkter samt intäktskorrigeringar.

Resultat efter finansiella poster

Resultat efter finansiella intäkter och kostnader, men före extraordinära intäkter och kostnader.

Soliditet (%)

Justerat eget kapital (eget kapital och obeskattade reserver med avdrag för uppskjuten skatt) i procent av balansomslutning.

Avkastning på eget kap. (%)

Resultat efter finansiella poster i procent av justerat eget kapital (eget kapital och obeskattade reserver med avdrag för uppskjuten skatt).

Balansomslutning

Företagets samlade tillgångar.

Noter

Not 1 Anställda och personalkostnader

	2012	2011
Medelantalet anställda		
Kvinnor	1	1
Män	4	3
	5	4
Löner och andra ersättningar samt sociala kostnader inklusive pensionskostnader		
Löner och andra ersättningar	1 791 987	1 689 891
Sociala kostnader och pensionskostnader (varav pensionskostnader)	618 570 (95 250)	561 453 85 817)
Totala löner, andra ersättningar, sociala kostnader och pensionskostnader	2 410 557	2 251 344

Av totala löner ersättningar, sociala kostnader och pensionskostnader har 1 308 270 kr aktiverats till hemsidan.

Not 2 Avskrivningar och nedskrivningar

Anläggningstillgångar skrivs av enligt plan över den förväntade nyttjandeperioden med hänsyn till väsentligt restvärde. Följande avskrivningsprocent tillämpas:

Immateriella anläggningstillgångar

Immateriella anläggningstillgångar 14 %

Materiella anläggningstillgångar

Inventarier 20 %

Datorer 33 %

Not 3 Balanserade utgifter hemsida

	2012-12-31	2011-12-31
Ingående anskaffningsvärden	4 561 673	3 054 884
Inköp	1 338 578	1 506 789
Utgående ackumulerade anskaffningsvärden	5 900 251	4 561 673
Ingående avskrivningar	-1 265 565	-744 087
Årets avskrivningar	-741 545	-521 478
Utgående ackumulerade avskrivningar	-2 007 110	-1 265 565
Utgående redovisat värde	3 893 141	3 296 108

Not 4 Inventarier

	2012-12-31	2011-12-31
Ingående anskaffningsvärden	244 278	253 714
Inköp	192 892	
Försäljningar/utrangeringar		-9 436
Utgående ackumulerade anskaffningsvärden	437 170	244 278
Ingående avskrivningar	-172 818	-121 175
Försäljningar/utrangeringar		8 404
Årets avskrivningar	-56 265	-60 047
Utgående ackumulerade avskrivningar	-229 083	-172 818
Utgående redovisat värde	208 087	71 460

Not 5 Förändring av eget kapital

Antal aktier: 38 944 826

	Aktie- kapital	Överkurs- fond	Balanserat resultat	Årets resultat
Belopp vid årets ingång	2 499 483	7 069 737	-5 384 349	-2 947 137
Nedsättning	-1 499 482		1 499 482	
Nyemission	558 115	2 231 885		
Disposition enligt beslut av årets årsstämma:			-2 947 137	2 947 137
Årets resultat				-2 940 898
Belopp vid årets utgång	1 558 116	9 301 622	-6 832 004	-2 940 898


Not 6 Långfristiga skulder


	2012-12-31	2011-12-31
Förfaller senare än 1 och tidigare än 5 år efter balansdagen		
Övriga skulder	-3 693 378	0
	-3 693 378	0

Not 7 Ställda säkerheter

	2012-12-31	2011-12-31
För skulder till kreditinstitut:		
Företagsinteckningar	100 000	100 000
	<hr/>	<hr/>
	100 000	100 000
För övriga skulder		
Pant i verksamheten	3 693 378	3 300 000
	<hr/>	<hr/>
	3 693 378	3 300 000

Västerås den 28 mars 2013


Tomas Salzmänn
Ordförande



Pontus Lindvall


Arian Bahrami
Verkställande direktör

Revisorspåteckning

Min revisionsberättelse har lämnats

11.4.2013


Katarina Nygren
Auktoriserad revisor

Revisionsberättelse

Till årsstämman i Mostphotos AB, org.nr 556725-9956

Rapport om årsredovisningen

Jag har utfört en revision av årsredovisningen för Mostphotos AB för år 2012-01-01-2012-12-31.

Styrelsens och verkställande direktörens ansvar för årsredovisningen

Det är styrelsen och verkställande direktören som har ansvaret för att upprätta en årsredovisning som ger en rättvisande bild enligt årsredovisningslagen och för den interna kontroll som styrelsen och verkställande direktören bedömer är nödvändig för att upprätta en årsredovisning som inte innehåller väsentliga felaktigheter, vare sig dessa beror på oegentligheter eller på fel.

Revisorns ansvar

Mitt ansvar är att uttala mig om årsredovisningen på grundval av min revision. Jag har utfört revisionen enligt International Standards on Auditing och god revisionssed i Sverige. Dessa standarder kräver att jag följer yrkesetiska krav samt planerar och utför revisionen för att uppnå rimlig säkerhet att årsredovisningen inte innehåller väsentliga felaktigheter.

En revision innefattar att genom olika åtgärder inhämta revisionsbevis om belopp och annan information i årsredovisningen. Revisorn väljer vilka åtgärder som ska utföras, bland annat genom att bedöma riskerna för väsentliga felaktigheter i årsredovisningen, vare sig dessa beror på oegentligheter eller på fel. Vid denna riskbedömning beaktar revisorn de delar av den interna kontrollen som är relevanta för hur bolaget upprättar årsredovisningen för att ge en rättvisande bild i syfte att utforma granskningsåtgärder som är ändamålsenliga med hänsyn till omständigheterna, men inte i syfte att göra ett uttalande om effektiviteten i bolagets interna kontroll. En revision innefattar också en utvärdering av ändamålsenligheten i de redovisningsprinciper som har använts och av rimligheten i styrelsens och verkställande direktörens uppskattningar i redovisningen, liksom en utvärdering av den övergripande presentationen i årsredovisningen.

Jag anser att de revisionsbevis jag har inhämtat är tillräckliga och ändamålsenliga som grund för mina uttalanden.

Uttalanden

Enligt min uppfattning har årsredovisningen upprättats i enlighet med årsredovisningslagen och ger en i alla väsentliga avseenden rättvisande bild av Mostphotos ABs finansiella ställning per den 31 december 2012 och av dess finansiella resultat för året enligt årsredovisningslagen. Förvaltningsberättelsen är förenlig med årsredovisningens övriga delar.

Jag tillstyrker därför att årsstämman fastställer resultaträkningen och balansräkningen.

Rapport om andra krav enligt lagar och andra författningar

Utöver min revision av årsredovisningen har jag även utfört en revision av förslaget till dispositioner beträffande bolagets vinst eller förlust samt styrelsens och verkställande direktörens förvaltning för Mostphotos AB för år 2012-01-01-2012-12-31.

Styrelsens och verkställande direktörens ansvar

Det är styrelsen som har ansvaret för förslaget till dispositioner beträffande bolagets vinst eller förlust, och det är styrelsen och verkställande direktören som har ansvaret för förvaltningen enligt aktiebolagslagen.

Revisorns ansvar

Mitt ansvar är att med rimlig säkerhet uttala mig om förslaget till dispositioner av bolagets vinst eller förlust och om förvaltningen på grundval av min revision. Jag har utfört revisionen enligt god revisionssed i Sverige.

Som underlag för mitt uttalande om styrelsens förslag till dispositioner beträffande bolagets vinst eller förlust har jag granskat om förslaget är förenligt med aktiebolagslagen.


Som underlag för mitt uttalande om ansvarsfrihet har jag utöver min revision av årsredovisningen granskat väsentliga beslut, åtgärder och förhållanden i bolaget för att kunna bedöma om någon styrelseledamot eller verkställande direktören är ersättningskyldig mot bolaget. Jag har även granskat om någon styrelseledamot eller verkställande direktören på annat sätt har handlat i strid med aktiebolagslagen, årsredovisningslagen eller bolagsordningen.

Jag anser att de revisionsbevis jag har inhämtat är tillräckliga och ändamålsenliga som grund för mina uttalanden.

Uttalanden

Jag tillstyrker att årsstämman behandlar förlusten enligt förslaget i förvaltningsberättelsen och beviljar styrelsens ledamöter och verkställande direktören ansvarsfrihet för räkenskapsåret.

Västerås den 11 april 2013



Katarina Nygren
Auktoriserad revisor