

Årsredovisning

Mostphotos (publ) AB

Org.nr 556725-9956

Räkenskapsår 2010-01-01 - 2010-12-31

Årsredovisning för räkenskapsåret 2010-01-01 - 2010-12-31

Styrelsen och verkställande direktören för Mostphotos (publ) AB avger härmed följande årsredovisning.

Innehåll	Sida
Förvaltningsberättelse	2
Resultaträkning	4
Balansräkning	5
Tilläggsupplysningar	7
Underskrifter	10

Alla belopp redovisas, om inget annat anges, i kronor (kr).



Förvaltningsberättelse

Information om verksamheten

Bolaget Mostphotos AB bildades 12 mars 2007. Vid starten var verksamheten en fotofirma vid namnet Lenz som startades 2003, med inriktning på fotografering till reklambyråer och tidningar/magazin. MostPhotos bildades som en egen affärgren ur den traditionella verksamheten eftersom det fanns ett kundbehov av att få bilderna levererade via nätet. Idén blev då att sälja bilder på internet via en tredje generations bildbank.

Sedan lanseringen i september 2007 har sajten lyckats göra sig populär bland fotografer runt hela världen. Amatörfotografer och proffsfotografer har hittat till MostPhotos.com och laddar upp sina bilder för att marknadsföra och sälja bilderna via tjänsten. Den breda spridningen är ett resultat av alla nöjda medlemmar som villigt sprider budskapet mun till mun/dator till dator. Banken har nu ca 1 miljon bilder och tillväxten fortsätter. I dagsläget (feb 2011) har MostPhotos.com ca 30.000 registrerade fotografer från 120 länder runt hela världen.

I och med att antalet bilder hela tiden växer ökar möjligheten för köpare att hitta rätt bilder hos Mostphotos. Dock har försäljningen fortfarande inte tagit fart på grund av att siten inte påbörjat någon marknadsföring. Fortfarande är 90 procent av kunderna hemmahörande i Sverige.

Väsentliga händelser under året

2010 var ett år av förändring för Mostphotos. Nyemissionen har givit ny kraft och möjlighet att utveckla siten. Våra nya investerare är specialiserade på Internet och har både genom kapital och kunskap hjälpt bolaget att än mer fokusera på det som är allra viktigast. De stora nyheterna för 2010 blev:

Skinande fräsch design

Hela sajtens utseende ritades om. Sajten gick från en mörk till en ljus design för ge ett affärsmässigare och seriösare intryck. I samband med detta såg vi över sajtens användarvänlighet och struktur.

Uppdaterad plattform

Vi har upgraderat oss till en ny och mer framtidssäker plattform. Detta innebar att majoriteten av sajtens funktioner har blivit finjusterade, och resultatet har uppskattats av sitens medlemmar.

Optimering

Vi har optimerat sajtens front och backend för snabbare responstid, och för att sajten ska kunna klara av trycket från många simultana användare.

Ny funktionalitet

En hel del nya funktioner har lagts till, samtidigt som gamla funktioner tagits bort. Vi har bland annat byggt en kraftfull zoomfunktion som gör att kunderna kan granska bilden i 100%.

Prismodellen

Vi har lagt till försäljning av flera storlekar av bilden, infört försäljning av månadspaket och mängdrabatter.

Språk

Vi har byggt ett språk-cms för sajtens statiska texter vilket innebär att vi snabbt och billigt kan lägga till nya språk.

Enklare och bättre sök-funktion

Vi har även byggt en dynamisk sök-funktion som gör våra bilder sökbara på flera språk. I samband med

detta blev vi tvungna att bygga om vår sökmotor, vilket var en omfattande process. Detta system är vi nu helt unika med.

Konkurrenssituation

Fortfarande är de amerikanska sidorna dominerande i branschen med Getty, Istock, Dreamstime och Shutterstock i spetsen. Alla dessa sajter agerar likadant och tjänsterna är snarlika. Mostphotos har en affärsmodell som har öppnat portarna för en tillväxt som är snabbare än konkurrenternas. Målet är att bli störst i världen.

Det finns även många mindre bildbanker i dag men ingen som är medlemsbaserad och växer i takt med MostPhotos.com. Uppstickare kommer och läggs ner för att de inte kan ta sig till nästa nivå gällande serverprestanda och resurser till optimering och tillväxt.

Framtida utveckling

De förändringar som genomförts under 2010 har medfört att Mostphotos nu blivit störst i Sverige på royaltyfria lågprisbilder med ett arkiv på cirka 1,2 miljoner bilder. Och det är bara början.

En första version av sajten lanserades redan 2008, men plattformen hade brister och vi fick kritik av användarna. Vi valde därför att trycka på pausknappen och gå tillbaka till ritbordet.

Efter att ha rekonstruerat hela konceptet från grunden har en ny resa mot toppen påbörjats. Siktet är inställt på den globala marknaden och ambitionerna är att bli världens största bildsajt på Internet.

Det kanske låter kaxigt, men nu är vi i ett läge där vi kan konkurrera med de allra största internationella aktörerna. Vår marknadsstrategi går dock ut på att positionera upp oss i ett land i taget.

Från och med februari 2011 har vi nu påbörjat marknadsföringen.

Siten är redo och starkare än någonsin.

Flerårsöversikt (tkr)	2010	2009	2008	2007
Nettoomsättning	104	140	403	595
Resultat efter finansiella poster	-1 957	-1 243	-970	-1 215
Soliditet (%)	63	91	93	88
Avkastning på eget kap. (%)	-116	-34	-87	-107

För definitioner av nyckeltal, se Redovisnings- och värderingsprinciper.

Förslag till vinstdisposition

Styrelsen föreslår att till förfogande stående vinstmedel (kronor):

ansamlad förlust	-3 427 431
överkursfond	5 569 737
årets förlust	-1 956 918
	185 388

disponeras så att

i ny räkning överföres 185 388

Resultaträkning	Not	2010-01-01 -2010-12-31	2009-01-01 -2009-12-31
Nettoomsättning		103 633	139 775
		103 633	139 775
<i>Rörelsens kostnader</i>			
Övriga externa kostnader		-913 851	-473 241
Personalkostnader	1	-752 189	-682 521
Avskrivningar av materiella och immateriella anläggningstillgångar	2	-394 449	-226 738
		-2 060 489	-1 382 500
Rörelseresultat		-1 956 856	-1 242 725
Resultat från finansiella poster			
Ränteintäkter		231	41
Räntekostnader		-293	-331
		-62	-290
Resultat efter finansiella poster		-1 956 918	-1 243 015
Resultat före skatt		-1 956 918	-1 243 015
Årets resultat		-1 956 918	-1 243 015

Balansräkning	Not	2010-12-31	2009-12-31
TILLGÅNGAR			
<i>Anläggningstillgångar</i>			
<i>Immateriella anläggningstillgångar</i>			
Balanserade utgifter hemsida	3	2 310 797	1 429 328
<i>Materiella anläggningstillgångar</i>			
Inventarier	4	132 539	195 731
Summa anläggningstillgångar		2 443 336	1 625 059
<i>Omsättningstillgångar</i>			
<i>Kortfristiga fordringar</i>			
Kundfordringar		1 842	2 548
Övriga fordringar		43 046	75 492
Förutbetalda kostnader och upplupna intäkter		9 382	20 289
		54 270	98 329
<i>Kassa och bank</i>		157 984	2 278 815
Summa omsättningstillgångar		212 254	2 377 144
SUMMA TILLGÅNGAR		2 655 590	4 002 203

Balansräkning	Not	2010-12-31	2009-12-31
----------------------	------------	-------------------	-------------------

EGET KAPITAL OCH SKULDER

<i>Eget kapital</i>	5		
<i>Bundet eget kapital</i>			
Aktiekapital		1 499 483	1 499 483
<i>Fritt eget kapital</i>			
Överkursfond		5 569 737	5 569 737
Balanserad vinst eller förlust		-3 427 431	-2 184 416
Årets resultat		-1 956 918	-1 243 015
		185 388	2 142 306
Summa eget kapital		1 684 871	3 641 789

Kortfristiga skulder

Leverantörsskulder		8 188	175 652
Aktuella skatteskulder		10 911	0
Övriga skulder		681 782	47 116
Upplupna kostnader och förutbetalda intäkter		269 838	137 646
Summa kortfristiga skulder		970 719	360 414

SUMMA EGET KAPITAL OCH SKULDER **2 655 590** **4 002 203**

POSTER INOM LINJEN

Ställda säkerheter	6		
<i>För egna skulder och avsättningar</i>			
Företagsinteckningar		100 000	100 000
		100 000	100 000

Ansvarsförbindelser Inga Inga

Tilläggsupplysningar

Redovisnings- och värderingsprinciper

Allmänna upplysningar

Årsredovisningen har upprättats enligt årsredovisningslagen och med tillämpande av allmänna råd, rekommendationer samt uttalanden från Bokföringsnämnden. För de fall allmänt råd från Bokföringsnämnden saknas för en för företaget väsentlig fråga har vägledning hämtats från Redovisningsrådets rekommendationer samt uttalanden från dess akutgrupp.

Fordringar har värderats till det lägsta av anskaffningsvärde och det belopp varmed de beräknas bli reglerade. Övriga tillgångar, skulder samt avsättningar har värderats till anskaffningsvärde om annat ej anges.

Redovisningsprinciperna är oförändrade jämfört med föregående år.

Nyckeltalsdefinitioner

Nettoomsättning

Rörelsens huvudintäkter, fakturerade kostnader, sidointäkter samt intäktskorrigeringar.

Resultat efter finansiella poster

Resultat efter finansiella intäkter och kostnader, men före extraordinära intäkter och kostnader.

Soliditet (%)

Justerat eget kapital (eget kapital och obeskattade reserver med avdrag för uppskjuten skatt) i procent av balansomslutning.

Avkastning på eget kap. (%)

Resultat efter finansiella poster i procent av justerat eget kapital (eget kapital och obeskattade reserver med avdrag för uppskjuten skatt).

Noter

Not 1 Anställda och personalkostnader

	2010	2009
Medelantalet anställda		
Kvinnor	1	0
Män	3	2
	4	2
Löner och andra ersättningar		
Styrelse och verkställande direktör	379 216	216 000
Övriga anställda	1 057 599	335 572
	1 436 815	551 572
Sociala kostnader		
Pensionskostnader för styrelse och verkställande direktör	19 326	0
Pensionskostnader för övriga anställda	26 458	0
Övriga sociala avgifter enligt lag och avtal	359 030	129 051
	404 814	129 051
Totala löner, ersättningar, sociala kostnader och pensionskostnader	1 841 629	680 623

Av totala löner ersättningar, sociala kostnader och pensionskostnader har 1 125 552 kr aktiverats till hemsidan.

Not 2 Avskrivningar och nedskrivningar

Anläggningstillgångar skrivs av enligt plan över den förväntade nyttjandeperioden med hänsyn till väsentligt restvärde. Följande avskrivningsprocent tillämpas:

Immateriella anläggningstillgångar

Immateriella anläggningstillgångar 14 %

Materiella anläggningstillgångar

Inventarier 20 %

Datorer 33 %

Not 3 Balanserade utgifter hemsida

	2010-12-31	2009-12-31
Ingående anskaffningsvärden	1 842 158	1 138 003
Inköp	1 212 726	704 155
Utgående ackumulerade anskaffningsvärden	3 054 884	1 842 158
Ingående avskrivningar	-412 830	-217 764
Årets avskrivningar	-331 257	-195 066
Utgående ackumulerade avskrivningar	-744 087	-412 830
Utgående redovisat värde	2 310 797	1 429 328

Not 4 Inventarier

	2010-12-31	2009-12-31
Ingående anskaffningsvärden	253 714	94 369
Inköp		159 345
Utgående ackumulerade anskaffningsvärden	253 714	253 714
Ingående avskrivningar	-57 983	-26 311
Årets avskrivningar	-63 192	-31 672
Utgående ackumulerade avskrivningar	-121 175	-57 983
Utgående redovisat värde	132 539	195 731

Not 5 Förändring av eget kapital

Antal aktier: 14 994 826


	Aktie- kapital	Överkurs- fond	Balanserat resultat	Årets resultat
Belopp vid årets ingång	1 499 483	5 569 737	-2 184 416	-1 243 015
Disposition enligt beslut av årets årsstämma:			-1 243 015	1 243 015
Årets resultat				-1 956 918
Belopp vid årets utgång	1 499 483	5 569 737	-3 427 431	-1 956 918




Not 6 Ställda säkerheter

	2010-12-31	2009-12-31
För skulder till kreditinstitut:		
Företagsinteckningar	100 000	100 000
	100 000	100 000


Västerås den 22 mars 2011



Tomas Salzmänn
Ordförande




Pontus Lindvall



Arian Bahrami
Verkställande direktör

Revisorspåteckning

Min revisionsberättelse har lämnats den 24 mars 2011.



Katarina Nygren
Auktoriserad revisor

Revisionsberättelse

Till årsstämman i Mostphotos (publ) AB

Org.nr 556725-9956

Jag har granskat årsredovisningen och bokföringen samt styrelsens och verkställande direktörens förvaltning i Mostphotos (publ) AB för räkenskapsåret 2010-01-01 - 2010-12-31. Det är styrelsen och verkställande direktören som har ansvaret för räkenskapshandlingarna och förvaltningen och för att årsredovisningslagen tillämpas vid upprättandet av årsredovisningen. Mitt ansvar är att uttala mig om årsredovisningen och förvaltningen på grundval av min revision.

Revisionen har utförts i enlighet med god revisionssed i Sverige. Det innebär att jag planerat och genomfört revisionen för att med hög men inte absolut säkerhet försäkra mig om att årsredovisningen inte innehåller väsentliga felaktigheter. En revision innefattar att granska ett urval av underlagen för belopp och annan information i räkenskapshandlingarna. I en revision ingår också att pröva redovisningsprinciperna och styrelsens och verkställande direktörens tillämpning av dem samt att bedöma de betydelsefulla uppskattningar som styrelsen och verkställande direktören gjort när de upprättat årsredovisningen samt att utvärdera den samlade informationen i årsredovisningen. Som underlag för mitt uttalande om ansvarsfrihet har jag granskat väsentliga beslut, åtgärder och förhållanden i bolaget för att kunna bedöma om någon styrelseledamot eller verkställande direktören är ersättningskyldig mot bolaget. Jag har även granskat om någon styrelseledamot eller verkställande direktören på annat sätt har handlat i strid med aktiebolagslagen, årsredovisningslagen eller bolagsordningen. Jag anser att min revision ger mig rimlig grund för mina uttalanden nedan.

Årsredovisningen har upprättats i enlighet med årsredovisningslagen och ger en rättvisande bild av bolagets resultat och ställning i enlighet med god redovisningssed i Sverige. Förvaltningsberättelsen är förenlig med årsredovisningens övriga delar.

Jag tillstyrker att årsstämman fastställer resultaträkningen och balansräkningen, disponerar vinsten enligt förslaget i förvaltningsberättelsen och beviljar styrelsens ledamöter och verkställande direktören ansvarsfrihet för räkenskapsåret.

Västerås den 24.3 2011



Katarina Nygren
Auktoriserad revisor