

Årsredovisning

Mostphotos (publ) AB

Org.nr 556725-9956

Räkenskapsår 2011-01-01 - 2011-12-31

..



Årsredovisning för räkenskapsåret 2011-01-01 - 2011-12-31

Styrelsen och verkställande direktören för Mostphotos (publ) AB avger härmed följande årsredovisning.

Innehåll	Sida
Förvaltningsberättelse	2
Resultaträkning	5
Balansräkning	6
Tilläggsupplysningar	8
Underskrifter	11

Alla belopp redovisas, om inget annat anges, i kronor (kr).

Förvaltningsberättelse

Information om verksamheten

2007 grundades Mostphotos av Arian Bahrami i Västerås med lansering av [siten www.mostphotos.com](http://www.mostphotos.com).

Mostphotos har genomfört publika som privata nyemissioner som inbringat bolaget cirka 8,5 miljoner kronor i rena utvecklingspengar. Med dessa medel har det skapats en unik affärsmodell och en teknik som ska bli en central stomme i den globala marknaden för alla digitala produkter (t.ex. bild, video, ljud, texter, fonter) som går att sälja/licensera över nätet. En som Bolaget döpt till "OpenCm" vilket står för Open Creative Market (www.opencm.org).

2011 var året då de första marknadsföringsåtgärderna vidtogs. Marknadsföringen har skett via så kallade gerilla metoden, mail och telefon. Trots blygsamma försäljningssiffror under året pekar försäljningen åt rätt håll med ökningarna varje månad.

Teknik och funktionalitet

Under 2011 koncentrerades utvecklingsarbetet till att förbättra sökmotorn och internationalisera [siten](http://www.mostphotos.com).

Sökmotorn

Mostphotos sökmotor är unik, kraftfull och kärnan i verksamheten. Den är multispråkig. Inga färdiga, open source-lösningar har kunnat uppfylla kraven, så Mostphotos har tagit fram en helt egen lösning. Sökmotorn möjliggör för fotograferna att tagga (namnge) sina bilder på valfritt språk och även de som letar efter bilder kan söka på de språk de önskar. Sökmotorn sammankopplar köpare och säljare och går över språkbarriärerna.

Rankningsalgoritmer

Mostphotos avancerade rankningsalgoritmer samverkar tillsammans i ett stort matematiskt nätverk, dessa algoritmers gemensamma namn är CoreQ.
CoreQ står för:
Commercial viability
Contributer
Relevance
Quality.

E-handeln

Mostphotos erbjuder betalning med kontokort och har även en egenutvecklad fakturerings tjänst som fungerar globalt. Mostphotos e-handelsplattform har också stöd för multivaluta.

Översättningsverktyg

Mostphotos har ett egenutvecklat översättningsverktyg för att översätta sitens statiska texter. Verket har stöd för att öppnas upp för crowd sourcing.

Konkurrenssituation

De fem största aktörerna inom branschen och deras uppskattade omsättning under 2012, är räknat i USD:

Sajt	Omsättning	Antal bilder	Land
gettyimages.com	\$ 500	20	USA
Istock.com	\$ 350	8	Canada
Shutterstock.com	\$ 150	15	USA
Dreamstime.com	\$ 100	9	USA
Fotolia.com	\$ 100	15	USA

*Miljoner bilder

Som framgår finns en årlig omsättning på cirka 10 miljarder kronor enbart hos de amerikanska sajterna. Hela branschen växer kraftigt i takt med utvecklingen och utbredningen av internet i världen.

Vision

Mostphotos skall vara det naturliga valet för kommersiellt handel av högkvalitativa digitala bilder över Internet.

Affärsidé

Mostphotos marknadsför och säljer bilder över Internet till internationella kunder till konkurrenskraftiga priser.

Varför välja Mostphotos?

Mostphotos gör det enkelt att skaffa digitala bilder för kommersiell användning.

Mostphotos har ett stort utbud av bilder med stor variation.

Mostphotos tillhandahåller bilder till konkurrenskraftiga priser.

Mostphotos leverera en bra service och support till sina kunder.

Väsentliga händelser under räkenskapsåret och efter dess utgång

Bolaget har i december månad 2011 genomfört en extra bolagsstämma och beslutat om att nedsätta aktiekapitalet till 1.000.000 kronor. Registreringen av nedsättningen av aktiekapitalet har dock genomförts hos Bolagsverket först i början av 2012. Det gör att Bolaget hade behövt upprätta en kontrollbalansräkning i samband med årsbokslutet men styrelsen bedömde att den genomförda nedsättningen har återställt kapitalet. Verksamheten har dock fortsatt med förluster under början av 2012. Därför har en kontrollbalansräkning per 2012-04-30 upprättats som visar att det egna kapitalet är förbrukat med mer än 50%.

För att klara en lansering internationellt och återställa det egna kapitalet inom åtta månader planerar styrelsen för att genomföra ytterligare emissioner till Bolaget.

Flerårsöversikt (tkr)	2011	2010	2009	2008	2007
Nettoomsättning	472	104	140	403	595
Resultat efter finansiella poster	-2 947	-1 957	-1 243	-970	-1 215
Soliditet (%)	22	63	91	93	88
Avkastning på eget kap. (%)	-238	-116	-34	-87	-107
Balansomslutning	5 505	2 656	4 002	1 200	1 282

För definitioner av nyckeltal, se Redovisnings- och värderingsprinciper.

Förslag till behandling av ansamlad förlust

Styrelsen föreslår att den ansamlade förlusten (kronor):

ansamlad förlust	-5 384 350
överkursfond	7 069 737
årets förlust	-2 947 137
	-1 261 750
behandlas så att i ny räkning överföres	-1 261 750

Resultaträkning	Not	2011-01-01 -2011-12-31	2010-01-01 -2010-12-31
Nettoomsättning		471 852	103 633
Övriga rörelseintäkter		85 760	0
		557 612	103 633
<i>Rörelsens kostnader</i>			
Övriga externa kostnader		-1 866 441	-913 851
Personalkostnader	1	-989 826	-752 189
Avskrivningar av materiella och immateriella anläggningstillgångar	2	-581 525	-394 449
Övriga rörelsekostnader		-2 541	0
		-3 440 333	-2 060 489
Rörelseresultat		-2 882 721	-1 956 856
Resultat från finansiella poster			
Ränteintäkter		882	231
Räntekostnader		-65 298	-293
		-64 416	-62
Resultat efter finansiella poster		-2 947 137	-1 956 918
Resultat före skatt		-2 947 137	-1 956 918
Årets resultat		-2 947 137	-1 956 918

Balansräkning	Not	2011-12-31	2010-12-31
TILLGÅNGAR			
<i>Anläggningstillgångar</i>			
<i>Immateriella anläggningstillgångar</i>			
Balanserade utgifter hemsida	3	3 296 108	2 310 797
<i>Materiella anläggningstillgångar</i>			
Inventarier	4	71 460	132 539
Summa anläggningstillgångar		3 367 568	2 443 336
<i>Omsättningstillgångar</i>			
<i>Kortfristiga fordringar</i>			
Kundfordringar		50 701	1 842
Medel för annans räkning		288 420	0
Övriga fordringar		96 995	43 046
Förutbetalda kostnader och upplupna intäkter		62 297	9 382
		498 413	54 270
<i>Kassa och bank</i>		1 638 865	157 984
Summa omsättningstillgångar		2 137 278	212 254
SUMMA TILLGÅNGAR		5 504 846	2 655 590

Balansräkning	Not	2011-12-31	2010-12-31
EGET KAPITAL OCH SKULDER			
<i>Eget kapital</i>	5		
<i>Bundet eget kapital</i>			
Aktiekapital		2 499 483	1 499 483
<i>Fritt eget kapital</i>			
Överkursfond		7 069 737	5 569 737
Balanserad vinst eller förlust		-5 384 350	-3 427 431
Årets resultat		-2 947 137	-1 956 918
Summa eget kapital		1 237 733	1 684 871
<i>Kortfristiga skulder</i>			
Leverantörsskulder		206 199	8 188
Medel för annans räkning		288 420	0
Aktuella skatteskulder		31 298	10 911
Övriga skulder		3 393 146	681 782
Upplupna kostnader och förutbetalda intäkter		348 050	269 838
Summa kortfristiga skulder		4 267 113	970 719
SUMMA EGET KAPITAL OCH SKULDER		5 504 846	2 655 590
POSTER INOM LINJEN			
Ställda säkerheter	6		
<i>För egna skulder och avsättningar</i>			
Företagsinteckningar		100 000	100 000
		100 000	100 000
<i>Övriga ställda panter och säkerheter</i>			
Pant i verksamheten		3 300 000	0
		3 300 000	0
Ansvarsförbindelser		Inga	Inga

Tilläggsupplysningar

Redovisnings- och värderingsprinciper

Allmänna upplysningar

Årsredovisningen har upprättats enligt årsredovisningslagen och Bokföringsnämndens allmänna råd för mindre företag.

Fordringar har värderats till det lägsta av anskaffningsvärde och det belopp varmed de beräknas bli reglerade. Övriga tillgångar och skulder har värderats till anskaffningsvärde om annat ej anges.

Fordringar och skulder i utländsk valuta har värderats till balansdagens kurs. Kursvinster och kursförluster på rörelsefordringar och rörelseskulder redovisas i rörelseresultatet.

Redovisningsprinciperna är oförändrade jämfört med föregående år.

Nyckeltalsdefinitioner

Nettoomsättning

Rörelsens huvudintäkter, fakturerade kostnader, sidointäkter samt intäktskorrigeringar.

Resultat efter finansiella poster

Resultat efter finansiella intäkter och kostnader, men före extraordinära intäkter och kostnader.

Soliditet (%)

Justerat eget kapital (eget kapital och obeskattade reserver med avdrag för uppskjuten skatt) i procent av balansomslutning.

Avkastning på eget kap. (%)

Resultat efter finansiella poster i procent av justerat eget kapital (eget kapital och obeskattade reserver med avdrag för uppskjuten skatt).

Balansomslutning

Företagets samlade tillgångar.

Noter

Not 1 Anställda och personalkostnader

	2011	2010
Medelantalet anställda		
Kvinnor	1	1
Män	3	3
	<hr/> 4	<hr/> 4
Löner och andra ersättningar samt sociala kostnader inklusive pensionskostnader		
Löner och andra ersättningar	1 689 891	1 436 815
Sociala kostnader och pensionskostnader	561 453	415 725
(varav pensionskostnader)	(85 817)	45 784)
Totala löner, andra ersättningar, sociala kostnader och pensionskostnader	<hr/> 2 251 344	<hr/> 1 852 540

Av totala löner ersättningar, sociala kostnader och pensionskostnader har 1 277 618 kr aktiverats till hemsidan.

Not 2 Avskrivningar och nedskrivningar

Anläggningstillgångar skrivs av enligt plan över den förväntade nyttjandeperioden med hänsyn till väsentligt restvärde. Följande avskrivningsprocent tillämpas:

Immateriella anläggningstillgångar

Immateriella anläggningstillgångar 14 %

Materiella anläggningstillgångar

Inventarier 20 %

Datorer 33 %

Not 3 Balanserade utgifter hemsida

	2011-12-31	2010-12-31
Ingående anskaffningsvärden	3 054 884	1 842 158
Inköp	1 506 789	1 212 726
Utgående ackumulerade anskaffningsvärden	4 561 673	3 054 884
Ingående avskrivningar	-744 087	-412 830
Årets avskrivningar	-521 478	-331 257
Utgående ackumulerade avskrivningar	-1 265 565	-744 087
Utgående redovisat värde	3 296 108	2 310 797

Not 4 Inventarier

	2011-12-31	2010-12-31
Ingående anskaffningsvärden	253 714	253 714
Försäljningar/utrangeringar	-9 436	0
Utgående ackumulerade anskaffningsvärden	244 278	253 714
Ingående avskrivningar	-121 175	-57 983
Försäljningar/utrangeringar	8 404	0
Årets avskrivningar	-60 047	-63 192
Utgående ackumulerade avskrivningar	-172 818	-121 175
Utgående redovisat värde	71 460	132 539

Not 5 Förändring av eget kapital


Antal aktier: 24 994 826


	Aktie- kapital	Överkurs- fond	Balanserat resultat	Årets resultat
Belopp vid årets ingång	1 499 483	5 569 737	-3 427 431	-1 956 918
Nyemission	1 000 000	1 500 000		
Disposition enligt beslut av årets årsstämma:			-1 956 918	1 956 918
Årets resultat				-2 947 137
Belopp vid årets utgång	2 499 483	7 069 737	-5 384 349	-2 947 137

Not 6 Ställda säkerheter

	2011-12-31	2010-12-31
För skulder till kreditinstitut:		
Företagsinteckningar	100 000	100 000
	100 000	100 000
För övriga skulder		
Pant i verksamheten	3 300 000	0
	3 300 000	0

Västerås den 16 maj 2012



Tomas Salzmänn
Ordförande


Pontus Lindvall


Arian Bahrami
Verkställande direktör

Revisorspåteckning

Min revisionsberättelse har lämnats den 21 maj 2012


Katarina Nygren
Auktoriserad revisor

Revisionsberättelse

Till årsstämman i Mostphotos AB, org.nr. 556725-9956

Rapport om årsredovisningen

Jag har reviderat årsredovisningen för Mostphotos AB för 2011-01-01--2011-12-31.

Styrelsens och verkställande direktörens ansvar för årsredovisningen

Det är styrelsen och verkställande direktören som har ansvaret för att upprätta en årsredovisning som ger en rättvisande bild enligt årsredovisningslagen och för den interna kontroll som styrelsen och verkställande direktören bedömer är nödvändig för att upprätta en årsredovisning som inte innehåller väsentliga felaktigheter, vare sig dessa beror på oegentligheter eller på fel.

Revisorns ansvar

Mitt ansvar är att uttala mig om årsredovisningen på grundval av min revision. Jag har utfört revisionen enligt International Standards on Auditing och god revisionsssed i Sverige. Dessa standarder kräver att jag följer yrkesetiska krav samt planerar och utför revisionen för att uppnå rimlig säkerhet att årsredovisningen inte innehåller väsentliga felaktigheter.

En revision innefattar att genom olika åtgärder inhämta revisionsbevis om belopp och annan information i årsredovisningen. Revisorn väljer vilka åtgärder som ska utföras, bland annat genom att bedöma riskerna för väsentliga felaktigheter i årsredovisningen, vare sig dessa beror på oegentligheter eller på fel. Vid denna riskbedömning beaktar revisorn de delar av den interna kontrollen som är relevanta för hur bolaget upprättar årsredovisningen för att ge en rättvisande bild i syfte att utforma granskningsåtgärder som är ändamålsenliga med hänsyn till omständigheterna, men inte i syfte att göra ett uttalande om effektiviteten i bolagets interna kontroll. En revision innefattar också en utvärdering av ändamålsenligheten i de redovisningsprinciper som har använts och av rimligheten i styrelsens och verkställande direktörens uppskattningar i redovisningen, liksom en utvärdering av den övergripande presentationen i årsredovisningen.

Jag anser att de revisionsbevis jag har inhämtat är tillräckliga och ändamålsenliga som grund för mina uttalanden.

Uttalanden

Enligt min uppfattning har årsredovisningen upprättats i enlighet med årsredovisningslagen och ger en i alla väsentliga avseenden rättvisande bild av Mostphotos AB:s finansiella ställning per den 31 december 2011 och av dess finansiella resultat för året enligt årsredovisningslagen. Förvaltningsberättelsen är förenlig med årsredovisningens övriga delar.

Jag tillstyrker därför att årsstämman fastställer resultaträkningen och balansräkningen.

Rapport om andra krav enligt lagar och andra författningar

Utöver min revision av årsredovisningen har jag även reviderat förslaget till dispositioner beträffande bolagets vinst eller förlust samt styrelsens och verkställande direktörens förvaltning för Mostphotos AB för 2011-01-01--2011-12-31.

Styrelsens och verkställande direktörens ansvar

Det är styrelsen som har ansvaret för förslaget till dispositioner beträffande bolagets vinst eller förlust, och det är styrelsen och verkställande direktören som har ansvaret för förvaltningen enligt aktiebolagslagen.

Revisorns ansvar

Mitt ansvar är att med rimlig säkerhet uttala mig om förslaget till dispositioner av bolagets vinst eller förlust och om förvaltningen på grundval av min revision. Jag har utfört revisionen enligt god revisionsssed i Sverige.

Som underlag för mitt uttalande om styrelsens förslag till dispositioner beträffande bolagets vinst eller förlust har jag granskat om förslaget är förenligt med aktiebolagslagen.

Som underlag för mitt uttalande om ansvarsfrihet har jag utöver min revision av årsredovisningen granskat väsentliga beslut, åtgärder och förhållanden i bolaget för att kunna bedöma om någon styrelseledamot eller verkställande direktören är ersättningskyldig mot bolaget. Jag har även granskat om någon styrelseledamot eller verkställande direktören på annat sätt har handlat i strid med aktiebolagslagen, årsredovisningslagen eller bolagsordningen.

Jag anser att de revisionsbevis jag har inhämtat är tillräckliga och ändamålsenliga som grund för mina uttalanden.

Uttalanden

Jag tillstyrker att årsstämman behandlar förlusten enligt förslaget i förvaltningsberättelsen och beviljar styrelsens ledamöter och verkställande direktören ansvarsfrihet för räkenskapsåret.

Västerås den 29.5.2012



Katarina Nygren

Auktoriserad revisor