



# Η ΝΑΥΤΕΜΠΟΡΙΚΗ

ΟΙΚΟΝΟΜΙΚΗ ΚΑΙ ΕΠΙΧΕΙΡΗΜΑΤΙΚΗ ΕΦΗΜΕΡΙΔΑ



ΕΤΗΣΙΟ ΔΕΛΤΙΟ & ΑΠΟΛΟΓΙΣΜΟΣ | 2007

## ΣΥΝΤΟΜΟ ΙΣΤΟΡΙΚΟ

«Η ΝΑΥΤΕΜΠΟΡΙΚΗ», η πρώτη ελληνική οικονομική εφημερίδα, το Μάρτιο συμπλήρωσε 84 χρόνια συνεχούς εκδοτικής και δημιουργικής ζωής.

Το 1924 ο εμπνευσμένος ιδρυτής της, Πάνος Αθανασιάδης, εντοπίζει το κενό πληροφόρησης στην εμπορική και οικονομική κοινότητα και εκδίδει το «Ναυτικόν και Εμπορικόν Δελτίον Πειραιώς», που αποτέλεσε πρόδρομο και θεμέλιο της εφημερίδας «Η ΝΑΥΤΕΜΠΟΡΙΚΗ».

Στις αρχές της δεκαετίας του 1930, με την παρουσία και την καθοδήγηση πλέον και του Τζώρτζη Αθανασιάδη, το Δελτίον αρχίζει να μετεξελίσσεται με καθαρά δημοσιογραφικό ύφος και προοδευτικά διαμορφώνεται σε καθημερινή έκδοση.

Στη μεταπολεμική περίοδο αλλάζει μορφή και γίνεται ολοκληρωμένη εφημερίδα, με το νέο τίτλο «Η ΝΑΥΤΕΜΠΟΡΙΚΗ», και, παρά τις αντίξοες οικονομικές και πολιτικές συνθήκες, αναδεικνύεται αναγκαίο εργαλείο στα χέρια των επιχειρηματιών.

Πραγματικά πρωτοποριακή καινοτομία αποτέλεσε το σχήμα TABLOID, με το οποίο κυκλοφόρησε εξαρχής η εφημερίδα. Σχήμα που κυκλοφορεί μέχρι και σήμερα και με το οποίο εκδίδονται οι περισσότερες εφημερίδες.

Το 1981 «Η ΝΑΥΤΕΜΠΟΡΙΚΗ» μεταφέρεται στις ιδιόκτητες εγκαταστάσεις επί της οδού Λένορμαν 205, όπου παράγεται και εκτυπώνεται με ίδια μέσα.

Το 1994 συνάπτεται συμφωνία με τους Financial Times, για αποκλειστική και ταυτόχρονη δημοσίευση των θεμάτων τους, ενώ το 1995 η εφημερίδα εισέρχεται στον κυβερνοχώρο με τη δημιουργία ιστοσελίδας στο διαδίκτυο.

Το 1998 εκδίδονται τα μηνιαία ένθετα περιοδικά Agrobusiness, Business και Τουρισμός, το τριμηνιαίο Μνήμη & Business και τα εβδομαδιαία ένθετα Executive και Real Estate, για την αγορά στελεχών επιχειρήσεων και την κτηματαγορά αντίστοιχα. Ταυτόχρονα συνάπτεται συμφωνία με το Χρηματιστήριο Αθηνών για την αποκλειστική έκδοση του Μηνιαίου Στατιστικού Δελτίου του.

Στην αρχή της νέας χιλιετίας «Η ΝΑΥΤΕΜΠΟΡΙΚΗ» επιτυγχάνει έναν ακόμη στόχο, την είσοδό της με μεγάλη επιτυχία στην Παράλληλη Αγορά του Χρηματιστηρίου Αθηνών.

Σημαντικοί σταθμοί στην εκδοτική πορεία της ΝΑΥΤΕΜΠΟΡΙΚΗΣ είναι η έκδοση του εβδομαδιαίου ενθέτου eWorking για τη Νέα Οικονομία, καθώς και του αφιερωματικού περιοδικού τεχνολογίας Digital Business και η συμφωνία με τη Wall Street Journal Europe, από τις μεγαλύτερες οικονομικές εφημερίδες στον κόσμο, για αποκλειστική συνεργασία και ταυτόχρονη δημοσίευση των θεμάτων της.

Τα τελευταία χρόνια «Η ΝΑΥΤΕΜΠΟΡΙΚΗ» έχει αναπτύξει σημαντική παρουσία στην έντονα ανοδική αγορά της κινητής τηλεφωνίας στην Ελλάδα, αφού συνεργάζεται με τις μεγαλύτερες εταιρείες στο χώρο, τη Vodafone, την Cosmote και τη WIND, προμηθεύοντάς τις με περιεχόμενο. Η αγορά αυτή εξακολουθεί να αναπτύσσεται με σημαντικούς ρυθμούς, γεγονός το οποίο προσδίδει οφέλη στις εταιρείες εκείνες οι οποίες στρατηγικά έσπευσαν και τοποθετήθηκαν από την αρχή στη συγκεκριμένη αγορά.

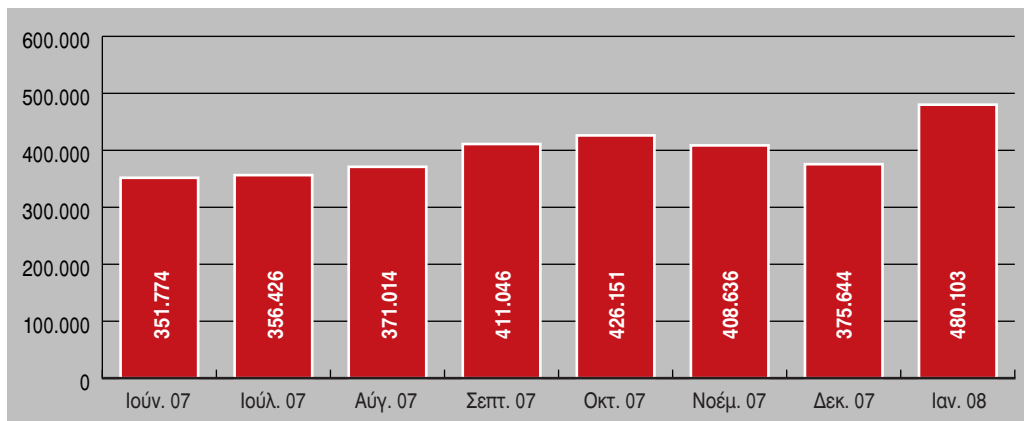
Μέσα στο 2004 η εταιρεία προχώρησε στην έκδοση ενός τριμηνιαίου ανδρικού Life style περιοδικού με τίτλο HIGH LIFE, ενός εβδομαδιαίου 16σέλιδου ενθέτου με τίτλο ΜΙΚΡΟΜΕΣΑΙΩΣ ΕΠΙΧΕΙΡΗΣΕΙΣ, με σκοπό την πληρέστερη πληροφόρηση των μικρομεσαίων επιχειρήσεων, καθώς και ενός επίσης 16σέλιδου εβδομαδιαίου ενθέτου με τίτλο ΤΕΧΝΗ & ΖΩΗ, με θέματα πολιτισμού, τέχνης, αρχιτεκτονικής και ευζωίας.

Το 2005 κυκλοφόρησε το νέο τριμηνιαίο περιοδικό για το αυτοκίνητο Speed N' Style, το τριμηνιαίο περιοδικό για την υγεία Just Health και την ετήσια έκδοση για καλοκαιρινές αποδράσεις ΠΡΟΟΡΙΣΜΟΙ.

Μέσα στο 2007 ολοκληρώθηκαν η επένδυση κατασκευής του νέου εργοστασίου και η εγκατάσταση και λειτουργία της νέας υπερσύγχρονης εκτυπωτικής μονάδας. Έτσι, η εφημερίδα εκτυπώνεται πλέον στις ιδιόκτητες εγκαταστάσεις της, με αποτέλεσμα να εξασφαλίζονται σημαντικά πλεονεκτήματα στην εταιρεία, όπως: ευελιξία στην παραγωγή, έλεγχος στο τυπωμένο προϊόν και οικονομικές ωφέλειες. Στο πλαίσιο της κάλυψης του αδρανούς παραγωγικού χρόνου η εταιρεία συνήψε στρατηγική συμφωνία εκτύπωσης της ημερήσιας εφημερίδας «ΑΠΟΓΕΥΜΑΤΙΝΗ».

## SITE

- Σταθερά ανοδική πορεία παρουσιάζει ο διαδικτυακός χώρος της Ναυτεμπορικής. Σύμφωνα με τα στοιχεία της Nielsen Netratings, οι μοναδικοί επισκέπτες αυξήθηκαν το τελευταίο εξάμηνο κατά 29,4%.



ΒΑΣΗ: Επισκέπτες site [www.naftemporiki.gr](http://www.naftemporiki.gr)

ΠΗΓΗ: Nielsen Netratings

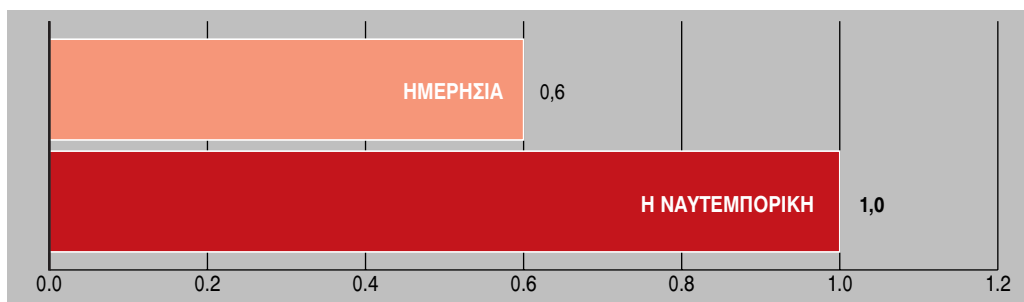
ΕΠΕΞΕΡΓΑΣΙΑ: Η ΝΑΥΤΕΜΠΟΡΙΚΗ-ΤΜΗΜΑ MARKETING

- Τον Ιανουάριο του 2008 οι μοναδικοί επισκέπτες έφθασαν τους 480.103. Ο μέσος χρόνος παραμονής στο site είναι 6,02 λεπτά και το σύνολο των επισκέψεων ξεπερνά τα 3 εκατομμύρια ανά μήνα.

## ΝΑΥΤΕΜΠΟΡΙΚΗ

- Η Ναυτεμπορική παραμένει η μεγαλύτερη καθημερινή οικονομική εφημερίδα. Σύμφωνα με τα στοιχεία της τελευταίας έρευνας Bari (Μάρ.-Σεπ. 2007) της εταιρείας Focus, διαβάζεται καθημερινά από 66.000 αναγνώστες (74% περισσότερους από τη δεύτερη εφημερίδα).

### ΗΜΕΡΗΣΙΕΣ ΟΙΚΟΝΟΜΙΚΕΣ ΕΦΗΜΕΡΙΔΕΣ (Δευτέρα έως Κυριακή) ΑΝΑΓΝΩΣΙΜΟΤΗΤΑ ΜΕΣΟΥ ΤΕΥΧΟΥΣ (%)



ΒΑΣΗ: 13-70, Πανελλαδικά (Πληθυσμός: 6.639.000)

ΠΗΓΗ: ΕΡΕΥΝΑ ΒΑΡΙ/FOCUS, Μάρτιος - Σεπτέμβριος 2007

ΕΠΕΞΕΡΓΑΣΙΑ: Η ΝΑΥΤΕΜΠΟΡΙΚΗ-ΤΜΗΜΑ MARKETING

- Το 64,3% των αναγνωστών είναι άνδρες, και το 71,2% ηλικίας 25-54 ετών. Ανώτερη & Ανώτατη μόρφωση έχει το 67,6% ενώ το 86,6% ανήκει στην Α/Β, C1, C2 Κ/Ο τάξη.

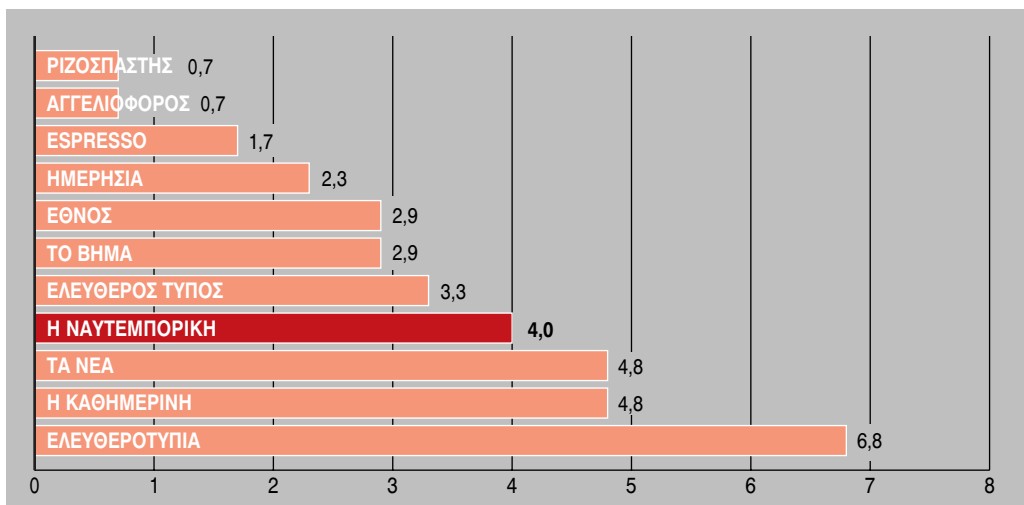
A/B :Στελέχη Επιχειρήσεων & Επιχειρηματίες

C1 :Υπάλληλοι υψηλού επιπέδου μόρφωσης ή ειδικευμένοι υπάλληλοι

C2 :Υπάλληλοι σε μη χειρωνακτικές εργασίες ή ειδικευμένοι υπάλληλοι

D/E: Ανεπίδοτοι υπάλληλοι σε χειρωνακτικές εργασίες ή υπάλληλοι χαμηλού επιπέδου μόρφωσης

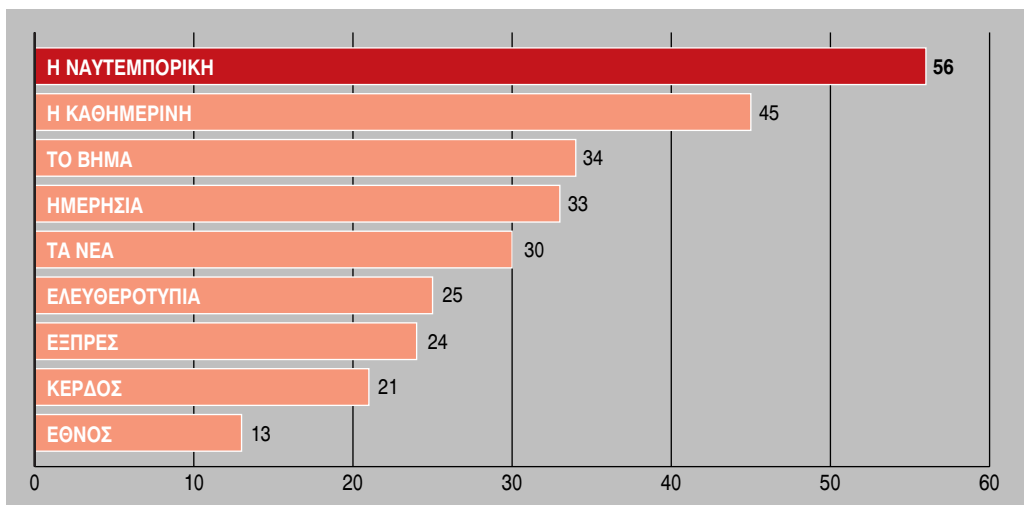
### ΗΜΕΡΗΣΙΕΣ ΕΦΗΜΕΡΙΔΕΣ - ΑΝΑΓΝΩΣΙΜΟΤΗΤΑ ΜΕΣΟΥ ΤΕΥΧΟΥΣ (%)



ΒΑΣΗ: Άνδρες 25-54 Αθήνα-Θεσσαλονίκη, Ανώτερη/Ανώτατη μόρφωση Α, Β, C1 Κ/Ο τάξη  
 ΠΗΓΗ: ΕΡΕΥΝΑ ΒΑRI/FOCUS, Μάρτιος - Σεπτέμβριος 2007  
 ΕΠΕΞΕΡΓΑΣΙΑ: Η ΝΑΥΤΕΜΠΟΡΙΚΗ-ΤΜΗΜΑ MARKETING

- Η Ναυτεμπορική, σύμφωνα με την πανευρωπαϊκή έρευνα EBRS\* 2006, είναι η πρώτη επιλογή ανάμεσα σε όλες τις ημερήσιες εφημερίδες στο κοινό των στελεχών επιχειρήσεων και των επιχειρηματιών.

### ΗΜΕΡΗΣΙΕΣ ΕΦΗΜΕΡΙΔΕΣ - ΑΝΑΓΝΩΣΙΜΟΤΗΤΑ ΜΕΣΟΥ ΤΕΥΧΟΥΣ (%)



ΒΑΣΗ: 3.060 στελέχη επιχειρήσεων και επιχειρηματίες, πανελλαδικά  
 ΠΗΓΗ: Πανευρωπαϊκή ΕΡΕΥΝΑ E.B.R.S. 2006 (www.ipsos.com)  
 ΕΠΕΞΕΡΓΑΣΙΑ: Η ΝΑΥΤΕΜΠΟΡΙΚΗ-ΤΜΗΜΑ MARKETING

\* (Η έρευνα EBRS διεξάγεται κάθε δύο χρόνια με την εποπτεία των Financial Times. Καλύπτει 441.746 ανώτερα/άνωτατα στελέχη επιχειρήσεων και επιχειρηματίες (3.060 στην Ελλάδα) σε δεκαεπτά ευρωπαϊκές χώρες).

## **Η ΝΑΥΤΕΜΠΟΡΙΚΗ - Π. ΑΘΑΝΑΣΙΑΔΗΣ & ΣΙΑ Α.Ε.**

**Ετήσιες Οικονομικές Καταστάσεις  
σε ενοποιημένη & ατομική βάση  
για τη χρήση από 1η Ιανουαρίου έως 31η Δεκεμβρίου 2007**

**Σύμφωνα με τα Διεθνή Πρότυπα Χρηματοοικονομικής Πληροφόρησης**

Βεβαιώνεται ότι οι συνημμένες Ετήσιες Οικονομικές Καταστάσεις του Ομίλου και της Εταιρείας είναι εκείνες που εγκρίθηκαν από το Διοικητικό Συμβούλιο της εταιρείας «**Η ΝΑΥΤΕΜΠΟΡΙΚΗ - Π. ΑΘΑΝΑΣΙΑΔΗΣ & ΣΙΑ Α.Ε.**» την 24η Μαρτίου 2008, έχουν δημοσιοποιηθεί μέσω του Τύπου και έχουν αναρτηθεί στο διαδίκτυο, στη διεύθυνση [www.naftemporiki.gr/investors](http://www.naftemporiki.gr/investors). Επισημαίνεται ότι τα δημοσιευθέντα στον Τύπο συνοπτικά οικονομικά στοιχεία στοχεύουν στο να παράσχουν στον αναγνώστη ορισμένα γενικά οικονομικά στοιχεία, αλλά δεν παρέχουν την ολοκληρωμένη εικόνα της οικονομικής θέσης και των αποτελεσμάτων του Ομίλου και της Εταιρείας, σύμφωνα με τα Διεθνή Πρότυπα Χρηματοοικονομικής Πληροφόρησης. Επίσης, επισημαίνεται ότι, χάριν απλοποίησης, στα δημοσιευθέντα στον Τύπο συνοπτικά οικονομικά στοιχεία και πληροφορίες της χρήσης 2007 έχουν γίνει ορισμένες συμπύξεις κονδυλίων.

**Ειρήνη Γ. Αθανασιάδου**  
**Πρόεδρος του Διοικητικού Συμβουλίου**

## ΠΕΡΙΕΧΟΜΕΝΑ

	Σελίδα
Έκθεση Διαχείρισης του Διοικητικού Συμβουλίου	9
Επεξηγηματική Έκθεση του Διοικητικού Συμβουλίου προς τους Μετόχους της Γενικής Συνέλευσης	12
Έκθεση Ελέγχου Ανεξάρτητου Ορκωτού Ελεγκτή Λογιστή	14
Ισολογισμός (Ομίλου και Εταιρείας)	16
Κατάσταση Αποτελεσμάτων Χρήσης (Ομίλου και Εταιρείας)	17
Κατάσταση Μεταβολών Καθαρής Θέσης Ομίλου	18
Κατάσταση Μεταβολών Καθαρής Θέσης Εταιρείας	19
Κατάσταση Ταμειακών Ροών (Ομίλου και Εταιρείας)	20
<b>Πληροφορίες και επεξηγηματικές σημειώσεις επί των ετήσιων οικονομικών καταστάσεων</b>	<b>21</b>
<b>1. Γενικές Πληροφορίες</b>	<b>21</b>
<b>2. Πλαίσιο κατάρτισης των οικονομικών καταστάσεων</b>	<b>21</b>
<b>3. Σημαντικές λογιστικές εκτιμήσεις, κρίσεις και υποθέσεις</b>	<b>21</b>
<b>4. Νέα Πρότυπα και διερμηνείες</b>	<b>22</b>
<b>5. Βασικές λογιστικές αρχές</b>	<b>24</b>
5.1 Βάση ενοποίησης	24
5.2 Συναλλαγματικές μετατροπές	25
5.3 Ενσώματα πάγια	25
5.4 Υπεραξία	26
5.5 Άυλα περιουσιακά στοιχεία	26
5.6 Απομείωση αξίας περιουσιακών στοιχείων	26
5.7 Χρηματοοικονομικά περιουσιακά στοιχεία	26
5.8 Αποθέματα	27
5.9 Πελάτες και λοιπές απαιτήσεις	27
5.10 Ταμιακά διαθέσιμα και ισοδύναμα	27
5.11 Μετοχικό κεφάλαιο	28
5.12 Δανεισμός	28
5.13 Κρατικές επιχορηγήσεις	28
5.14 Φορολογία εισοδήματος και αναβαλλόμενος φόρος εισοδήματος	28
5.15 Παροχές στο προσωπικό	28
5.16 Προβλέψεις, ενδεχόμενες υποχρεώσεις και ενδεχόμενα περιουσιακά στοιχεία	29
5.17 Αναγνώριση εσόδων	29
5.18 Χρηματοδοτικές και λειτουργικές μισθώσεις	29
5.19 Διανομή μερισμάτων	29
5.20 Πληροφόρηση κατά τομέα	30
<b>6. Διαχείριση χρηματοοικονομικού κινδύνου</b>	<b>30</b>
6.1 Παράγοντες χρηματοοικονομικού κινδύνου	30
<b>7. Ανάλυση Κονδυλίων Ισολογισμού</b>	<b>31</b>
7.1 Ενσώματα πάγια περιουσιακά στοιχεία	31
7.2 Άυλα περιουσιακά στοιχεία	31
7.3 Υπεραξία	32
7.4 Συμμετοχές σε θυγατρικές επιχειρήσεις	32
7.5 Συμμετοχές σε συγγενείς επιχειρήσεις	33
7.6 Διαθέσιμα για πώληση χρηματοοικονομικά περιουσιακά στοιχεία	34
7.7 Λοιπές απαιτήσεις	34
7.8 Αποθέματα	34
7.9 Πελάτες	34
7.10 Λοιπές απαιτήσεις	35
7.11 Χρηματοοικονομικά περιουσιακά στοιχεία που αποτιμώνται στην εύλογη αξία μέσω αποτελεσμάτων	35
7.12 Ταμειακά διαθέσιμα και ισοδύναμα	36
7.13 Μετοχικό κεφάλαιο και Υπέρ το άρτιο	36
7.14 Αποθεματικά Κεφάλαια	36
7.14.1 Διαχείριση Κεφαλαίου	36

7.15	Αναβαλλόμενος φόρος εισοδήματος	37
7.16	Προβλέψεις για παροχές στους εργαζόμενους	39
7.17	Επιχορηγήσεις περιουσιακών στοιχείων	40
7.18	Προμηθευτές και λοιπές υποχρεώσεις	40
7.19	Τρέχων φόρος εισοδήματος	40
7.20	Βραχυπρόθεσμες τραπεζικές υποχρεώσεις	41
7.21	Λοιπές βραχυπρόθεσμες υποχρεώσεις	41
<b>8.</b>	<b>Ανάλυση Κονδυλίων Αποτελεσμάτων Χρήσης</b>	<b>42</b>
8.1	Κύκλος εργασιών	42
8.2	Κόστος πωλήσεων	43
8.3	Άλλα έσοδα	43
8.4	Έξοδα διάθεσης	43
8.5	Έξοδα διοίκησης	44
8.6	Άλλα έξοδα	44
8.7	Αποσβέσεις	44
8.8	Χρηματοοικονομικό κόστος (καθαρό)	44
8.9	Φόρος εισοδήματος	45
8.10	Κέρδη κατά μετοχή	45
8.11	Μερίσματα ανά μετοχή	45
<b>9.</b>	<b>Κόστος μισθοδοσίας και αριθμός απασχολούμενου προσωπικού</b>	<b>46</b>
<b>10.</b>	<b>Συναλλαγές με συνδεδεμένα μέρη</b>	<b>46</b>
<b>11.</b>	<b>Ενδεχόμενες υποχρεώσεις</b>	<b>47</b>
<b>12.</b>	<b>Γεγονότα μετά την ημερομηνία Ισολογισμού</b>	<b>48</b>
<b>13.</b>	<b>Ανάλυση Ευαισθησίας</b>	<b>48</b>
<b>14.</b>	<b>Μετοχική Σύθεση</b>	<b>49</b>
<b>15.</b>	<b>Υπόχρεα Πρόσωπα</b>	<b>49</b>
<b>16.</b>	<b>Διαθεσιμότητα Οικονομικών Καταστάσεων</b>	<b>49</b>
<b>17.</b>	<b>Πληροφορίες Αρ. 10 ν. 3401/2005</b>	<b>50</b>

## **ΕΚΘΕΣΗ ΔΙΑΧΕΙΡΙΣΗΣ**

### **Του Διοικητικού Συμβουλίου της Ανώνυμης Εταιρείας Η ΝΑΥΤΕΜΠΟΡΙΚΗ - Π. ΑΘΑΝΑΣΙΑΔΗΣ & ΣΙΑ Α.Ε.**

#### **Προς την Ετήσια Τακτική Γενική Συνέλευση των Μετόχων για τη χρήση 2007**

Κυρίες και κύριοι Μέτοχοι,  
Σας υποβάλλουμε τις οικονομικές καταστάσεις σύμφωνα με τα Διεθνή Πρότυπα Χρηματοοικονομικής Πληροφόρησης, όπως αυτά έχουν υιοθετηθεί από την Ευρωπαϊκή Ένωση, καθώς και την παρούσα έκθεση για τη χρήση από 1 ης Ιανουαρίου μέχρι 31ης Δεκεμβρίου 2007.

Η παρούσα έκθεση του Διοικητικού Συμβουλίου της εταιρείας «**Η ΝΑΥΤΕΜΠΟΡΙΚΗ - Π. ΑΘΑΝΑΣΙΑΔΗΣ & ΣΙΑ Α.Ε.**» έχει συνταχθεί με βάση τις διατάξεις του άρθρου 136 του Κ.Ν.2190/ 1920 και αναφέρεται στις Ετήσιες Ενοποιημένες και Ατομικές Οικονομικές Καταστάσεις της 31ης Δεκεμβρίου 2007 και της χρήσης που έληξε την ημερομηνία αυτή.

## **ΑΠΟΤΕΛΕΣΜΑ ΚΑΤΑ ΤΗ ΛΗΞΑΣΑ ΧΡΗΣΗ**

### **ΟΜΙΛΟΣ**

Ο κύκλος εργασιών ανήλθε στο ποσό των 18.744 χιλιάδων ευρώ έναντι 14.929 χιλιάδων ευρώ της προηγούμενης χρήσης, παρουσιάζοντας αύξηση 3.815 χιλιάδων ευρώ, ήτοι ποσοστό αύξησης 25,5%. Το κόστος πωλήσεων αυξήθηκε κατά 3.304 χιλιάδες ευρώ σε σχέση με την προηγούμενη χρήση και διαμορφώθηκε στο ποσό των 11.436 χιλιάδων ευρώ, ήτοι ποσοστό αύξησης 40%. Τα έξοδα διοικητικής λειτουργίας αυξήθηκαν κατά 101 χιλιάδες, ήτοι ποσοστό αύξησης 6,50%. Τα έξοδα λειτουργίας διαθέσεως αυξήθηκαν κατά 132 χιλιάδες ευρώ, ήτοι ποσοστό 4,04%. Τα προ φόρων κέρδη ανήλθαν σε 2.561 χιλιάδες ευρώ έναντι 2.427 χιλιάδων ευρώ της χρήσης 2006, ήτοι ποσοστό αύξησης 5,50%. Τα μετά φόρων κέρδη ανήλθαν σε 2.017 χιλιάδες ευρώ έναντι 1.724 χιλιάδων ευρώ της χρήσης 2006, ήτοι ποσοστό αύξησης 17,00%.

### **ΕΤΑΙΡΕΙΑ**

Ο κύκλος εργασιών ανήλθε στο ποσό των 17.873 χιλιάδων ευρώ έναντι 14.312 χιλιάδων ευρώ της προηγούμενης χρήσης, παρουσιάζοντας αύξηση 3.561 χιλιάδων ευρώ, ήτοι ποσοστό αύξησης 24,89%. Το κόστος πωλήσεων αυξήθηκε κατά 3.091 χιλιάδες ευρώ σε σχέση με την προηγούμενη χρήση και διαμορφώθηκε στο ποσό των 10.629 χιλιάδων ευρώ, ήτοι ποσοστό αύξησης 41% .

Τα έξοδα διοικητικής λειτουργίας αυξήθηκαν κατά 108 χιλιάδες ευρώ σε σχέση με την προηγούμενη χρήση και διαμορφώθηκαν στο ποσό των 1.470 χιλιάδων ευρώ, ήτοι ποσοστό αύξησης 8%. Τα έξοδα λειτουργίας διαθέσεως αυξήθηκαν κατά 108 χιλιάδες ευρώ, ήτοι ποσοστό 5,5%.

Τα προ φόρων κέρδη ανήλθαν σε 2.745 χιλιάδες ευρώ έναντι 2.361 χιλιάδων ευρώ της χρήσης 2006 παρουσιάζοντας αύξηση της τάξης 16,26%. Τα μετά φόρων κέρδη ανήλθαν σε 2.197 χιλιάδες ευρώ έναντι 1.704 χιλιάδων ευρώ της χρήσης 2006.

Τα παραπάνω οικονομικά μεγέθη υπογραμμίζουν τη σταθερή πορεία που ακολουθεί η εταιρεία. Παρόλο το ασταθές και ραγδαία μεταβαλλόμενο οικονομικό περιβάλλον, το οποίο επηρεάζει τους ρυθμούς ανάπτυξης και επιχειρηματικότητας, η εταιρεία κατόρθωσε να διασφαλίσει συνθήκες ανοδικής πορείας του κύκλου εργασιών, παρότι, για ακόμα μια χρονιά, δεν προέβη σε αύξηση της τιμής πώλησης της εφημερίδας. Η εξέλιξη αυτή οφείλεται στη συνετή διαχείριση που ασκήθηκε από

τους διοικούντες σε συνεργασία με τα στελέχη και τους εργαζόμενους. Η εταιρεία έχει 5 υποκαταστήματα και 20 αντιπροσώπους περιφέρειας, οι οποίοι εξυπηρετούν τους συνδρομητές και πελάτες σε όλη την Ελλάδα. Τα υποκαταστήματα στεγάζονται σε ιδιόκτητους χώρους στον Πειραιά (οδός Πλάτωνος, αριθ. 10), στη Θεσσαλονίκη (οδός Ίωνος Δραγούμη, αριθ. 8) και σε μισθωμένους χώρους στην Αθήνα (οδός Δραγατσανίου, αριθ. 8), στην Κόρινθο (οδός Κολιάτσου, αριθ. 55) και στα Χανιά (οδός Μπονιάλη, αριθ. 11-19). Οι δραστηριότητές τους περιλαμβάνουν την προώθηση πωλήσεων, την προσέλκυση διαφήμισης, τη διανομή των εφημερίδων και την είσπραξη των απαιτήσεων από τους πελάτες και τους συνδρομητές.

Η ανάλυση των στοιχείων του Ισολογισμού, της Κατάστασης Αποτελεσμάτων Χρήσης, της Κατάστασης Μεταβολών Καθαρής Θέσης και της Κατάστασης Ταμειακών Ροών του Ομίλου και της Εταιρείας παρατίθενται στις σελίδες του Προσαρτήματος.

### **ΔΙΑΝΟΜΗ ΚΕΡΔΩΝ - ΜΕΡΙΣΜΑ**

Από τα κέρδη της κλειόμενης χρήσης 2007, ποσού 2.197.426,14 ευρώ, προτείνεται μέρισμα ποσού 957.411,20 ευρώ, ήτοι μέρισμα ανά μετοχή 0,04 ευρώ. Το υπόλοιπο ποσό 1.240.014,94 ευρώ προτείνεται για σχηματισμό Τακτικού Αποθεματικού, Αφορολόγητων Αποθεματικών και Υπόλοιπο Κερδών εις νέο.

### **ΣΗΜΑΝΤΙΚΑ ΓΕΓΟΝΟΤΑ ΧΡΗΣΗΣ 2007**

Σημαντικά αποτελέσματα επετεύχθησαν το 2007 στο σύνολο των δραστηριοτήτων της εταιρείας, παρ'όλο το σύνθετο περιβάλλον που χαρακτηρίζει τη λειτουργία των Μέσων, όχι μόνο στη χώρα μας αλλά και διεθνώς. Η στασιμότητα που χαρακτηρίζει τα στοιχεία αναγνωσιμότητας των εφημερίδων, σε συνδυασμό με την ανάδειξη του internet ως ανταγωνιστικού πόλου ενημέρωσης, επηρεάζει σε μεγάλο βαθμό την πορεία των έντυπων Μέσων.

Η **ΝΑΥΤΕΜΠΟΡΙΚΗ**, με τη συνέχιση άσκησης της επιτυχημένης στρατηγικής που έχει χαράξει, απολαμβάνει τις πρώτες θέσεις στην κατάταξη των εφημερίδων από πλευράς αναγνωσιμότητας και διατηρεί την ηγετική της θέση σε επιμέρους τομείς.

Η ορθή κατά το παρελθόν στρατηγική προσέγγισης και διαχείρισης του νεοεμφανιζόμενου «φαινομένου internet» αποδίδει καρπούς σήμερα. Η άμεση -από το 1995- και ενεργός παρουσία της εφημερίδας στο διαδίκτυο, μέσω του ιστοχώρου [www.naftemporiki.gr](http://www.naftemporiki.gr), έχει επιφέρει σημαντικά πλεονεκτήματα δομικού χαρακτήρα στην εταιρεία. Έχει καταφέρει επιτυχώς να ενισχύσει το brand στην αγορά, δρώντας συμπληρωματικά με την εφημερίδα και συνεισφέροντας σε ικανοποιητικό βαθμό στα οικονομικά αποτελέσματα της εταιρείας.

Από πλευράς αναγνωσιμότητας, η εφημερίδα συνεχίζει να αποτελεί τη μεγαλύτερη καθημερινή οικονομική εφημερίδα. Σύμφωνα με τα στοιχεία της τελευταίας έρευνας Bari (Μάρτιος-Σεπτέμβριος 2007) της εταιρείας Focus, η Ναυτεμπορική διαβάζεται καθημερινά από 66.000 αναγνώστες (74% περισσότερους από τη δεύτερη οικονομική εφημερίδα).

Η Ναυτεμπορική σύμφωνα με την πανευρωπαϊκή έρευνα EBRS 2006, είναι η πρώτη επιλογή ανάμεσα σε όλες τις ημερήσιες εφημερίδες στο κοινό των στελεχών επιχειρήσεων και των επιχειρηματιών. Η έρευνα EBRS διεξάγεται κάθε δύο χρόνια με την εποπτεία των Financial Times. Καλύτερη 441.746 ανώτερα/ανώτατα στελέχη επιχειρήσεων και επιχειρηματίες (3.060 στην Ελλάδα) σε δεκαεπτά ευρωπαϊκές χώρες).

Σταθερά ανοδική πορεία παρουσιάζει και ο διαδικτυακός χώρος (site) της Ναυτεμπορικής. Σύμφωνα με τα στοιχεία της διεθνούς εταιρείας μετρήσεων Nielsen Netratings, οι μοναδικοί επισκέπτες του site το Δεκέμβριο του 2007 έφθασαν τους 480.103. Ο μέσος χρόνος παραμονής στο site ήταν 6,52 λεπτά και το σύνολο των επισκέψεων ξεπέρασε τα τρία εκατομμύρια.

Ορισμένες παρεμβάσεις/προσθήκες που έγιναν στο site της εφημερίδας και χρήζουν αναφοράς είναι:

Η δημιουργία νέας υπηρεσίας με τίτλο «Συλλογικές Συμβάσεις Εργασίας». Μέσω της συγκεκριμένης υπηρεσίας παρέχεται άμεση και συνεχής ενημέρωση σε επίσημη βάση, με όλες τις αλλαγές στις Συλ-

λογικές Συμβάσεις, κάτι που αδυνατεί να κάνει οποιαδήποτε έντυπη έκδοση. Καλύπτονται περισσότερες από 200 συμβάσεις και 1.000 ειδικότητες. Η υπηρεσία είναι συνδρομητική, ενώ παρέχεται έκπτωση στους συνδρομητές της εφημερίδας.

Η δημιουργία νέας ενότητας, με τον τίτλο «Εικονοσκόπιο», μέσω της οποίας παρέχεται αναλυτικό φωτορεπορτάζ που καλύπτει πλήρως την εγχώρια και διεθνή επικαιρότητα.

Μέσα στο 2007 ολοκληρώθηκε η επένδυση κατασκευής του νέου εργοστασίου και η εγκατάσταση και λειτουργία της νέας υπερσύγχρονης εκτυπωτικής μονάδας. Η εφημερίδα, λόγω του γεγονότος αυτού, εκτυπώνεται πλέον στις ιδιόκτητες εγκαταστάσεις της, σε σχέση με το προηγούμενο καθεστώς εκτύπωσής της φασόν σε εγκαταστάσεις τρίτων. Το γεγονός αυτό προσδίδει σημαντικά πλεονεκτήματα στην εταιρεία, αφού δημιουργεί ευελιξία στην παραγωγή, έλεγχο στο τυπωμένο προϊόν και οικονομικές ωφέλειες.

Στο πλαίσιο δε του ενδιαφέροντος της εταιρείας για εμπορική εκμετάλλευση της εκτυπωτικής μονάδας, με σκοπό την κάλυψη του χρόνου παραγωγικής αδράνειας του εργοστασίου, η εταιρεία συνήψε στρατηγική συμφωνία εκτύπωσης της ημερήσιας εφημερίδας ΑΠΟΓΕΥΜΑΤΙΝΗ. Η συνεργασία αυτή καλύπτει μεγάλο μέρος των γενικών δαπανών του εργοστασίου και συμμετέχει θετικά στα οικονομικά αποτελέσματα της εταιρείας.

Η εφημερίδα στο πλαίσιο της εξωστρέφειάς της και της ενίσχυσης της παρουσίας της στην Περιφέρεια συνέχισε και μέσα στο 2007 τη διοργάνωση εκδηλώσεων σε μεγάλες πόλεις -Κομοτηνή, Βόλος και Καλαμάτα- με θέματα επιχειρηματικού και οικονομικού περιεχομένου και με προσκεκλημένους εκπροσώπους της Κυβέρνησης, στελέχη των Επιμελητηρίων, φορείς και θεσμικούς παράγοντες τοπικών οργανώσεων, καθώς και επιχειρηματικούς παράγοντες της Περιφέρειας.

Η δραστηριότητα της διοργάνωσης σεμιναρίων συνεχίστηκε ικανοποιητικά και το 2007, προσδίδοντας οικονομικά οφέλη στην εταιρεία καθώς και ενίσχυση της συνδρομητικής βάσης της εφημερίδας μέσω της έμμεσης επιρροής που η δραστηριότητα αυτή ασκεί.

### **ΣΤΟΧΟΙ 2008**

Οι στρατηγικοί στόχοι της εταιρείας συνοψίζονται στη διατήρηση της ηγετικής θέσης στον κλάδο ως προς την αναγνωσιμότητα, την ενίσχυση της συνδρομητικής βάσης, την οικονομική αποτελεσματικότητα και την ανάπτυξη κερδοφόρων εκδοτικών προϊόντων, καθώς και τη βελτίωση και την περαιτέρω ενδυνάμωση της διαδικτυακής μας παρουσίας μέσω του site της εφημερίδας [www.naftemporiki.gr](http://www.naftemporiki.gr).

Κυρίες και κύριοι μέτοχοι,

Από τα στοιχεία που σας εκθέσαμε παραπάνω, αλλά και από τις οικονομικές καταστάσεις, μπορείτε να διαμορφώσετε πλήρη εικόνα για την εταιρεία, καθώς και για τα πεπραγμένα του Διοικητικού Συμβουλίου για τη χρήση 2007. Το Διοικητικό Συμβούλιο σας προτείνει να αποφασίσετε για την έγκριση των οικονομικών καταστάσεων της εταιρείας για την εταιρική χρήση 1/1/2007- 31/12/2007.

Αθήνα, 24 Μαρτίου 2008

Το Διοικητικό Συμβούλιο

Ακριβές αντίγραφο από το Βιβλίο Πρακτικών του Δ. Σ.

**Η Αντιπρόεδρος του Δ.Σ.**

**Αγγέλα Κοντογούρη**

## **ΕΠΕΞΗΓΗΜΑΤΙΚΗ ΕΚΘΕΣΗ**

### **ΠΡΟΣ ΤΗΝ ΤΑΚΤΙΚΗ ΓΕΝΙΚΗ ΣΥΝΕΛΕΥΣΗ ΤΩΝ ΜΕΤΟΧΩΝ ΤΗΣ ΕΤΑΙΡΕΙΑΣ Η ΝΑΥΤΕΜΠΟΡΙΚΗ - Π. ΑΘΑΝΑΣΙΑΔΗΣ & ΣΙΑ Α.Ε. ΚΑΤ' ΑΡΘΡΟ 11α Ν. 3371/2005**

Η παρούσα επεξηγηματική έκθεση του Διοικητικού Συμβουλίου προς την Τακτική Γενική Συνέλευση των μετόχων της περιέχει αναλυτικές πληροφορίες αναφορικά με τα ζητήματα της παραγράφου 1 του άρθρου 11α του Ν. 3371/2005.

#### **I. Διάρθρωση μετοχικού κεφαλαίου της Εταιρείας**

Το μετοχικό κεφάλαιο της Εταιρείας ανέρχεται σε επτά εκατομμύρια εκατόν ογδόντα χιλιάδες πεντακόσια ογδόντα τέσσερα ευρώ (7.180.584,00 ευρώ) διαιρούμενο σε είκοσι τρία εκατομμύρια εννιακόσιες τριάντα πέντε χιλιάδες διακόσιες ογδόντα (23.935.280) κοινές ονομαστικές μετά ψήφου μετοχές, ονομαστικής αξίας τριάντα λεπτών (0,30) η κάθε μία. Οι μετοχές της Εταιρείας στο σύνολό τους είναι εισηγμένες προς διαπραγμάτευση στην Αγορά Αξιών του Χρηματιστηρίου Αθηνών. Τα δικαιώματα των μετόχων της Εταιρείας που πηγάζουν από τη μετοχή της είναι ανάλογα με το ποσοστό του κεφαλαίου, στο οποίο αντιστοιχεί η καταβλημένη αξία της μετοχής. Κάθε μετοχή παρέχει όλα τα δικαιώματα που προβλέπει ο νόμος και το καταστατικό της και ειδικότερα:

- το δικαίωμα επί του μερίσματος από τα ετήσια ή τα κατά την εκκαθάριση κέρδη της Εταιρείας. Ποσοστό 35% των καθαρών κερδών μετ' αφαίρεση μόνον του τακτικού αποθεματικού διανέμεται από τα κέρδη κάθε χρήσης στους μετόχους ως πρώτο μέρισμα, ενώ η χορήγηση πρόσθετου μερίσματος αποφασίζεται από τη Γενική Συνέλευση. Μέρισμα δικαιούται κάθε μέτοχος, κατά την ημερομηνία προσδιορισμού δικαιούχων μερίσματος. Το μέρισμα κάθε μετοχής καταβάλλεται στο μέτοχο εντός των νόμιμων προθεσμιών από την ημερομηνία της Τακτικής Γενικής Συνέλευσης που ενέκρινε τις Ετήσιες Οικονομικές Καταστάσεις. Ο τρόπος και ο τόπος καταβολής ανακοινώνεται μέσω του Τύπου. Το δικαίωμα είσπραξης του μερίσματος παραγράφεται και το αντίστοιχο ποσόν περιέρχεται στο Δημόσιο μετά την παρέλευση 5 ετών από το τέλος του έτους κατά το οποίο ενέκρινε τη διανομή του η Γενική Συνέλευση.
- το δικαίωμα ανάληψης της εισφοράς κατά την εκκαθάριση ή, αντίστοιχα, της απόσβεσης κεφαλαίου που αντιστοιχεί στη μετοχή, εφόσον αυτό αποφασισθεί από τη Γενική Συνέλευση,
- το δικαίωμα προτίμησης σε κάθε αύξηση του μετοχικού κεφαλαίου της Εταιρείας με μετρητά και την ανάληψη νέων μετοχών,
- το δικαίωμα λήψης αντιγράφου των οικονομικών καταστάσεων και των εκθέσεων των ορκωτών ελεγκτών και του Διοικητικού Συμβουλίου της Εταιρείας.
- το δικαίωμα συμμετοχής στη Γενική Συνέλευση, το οποίο εξειδικεύεται στα εξής επιμέρους δικαιώματα: νομιμοποίησης, παρουσίας, συμμετοχής στις συζητήσεις, υποβολής προτάσεων σε θέματα της ημερήσιας διάταξης, καταχώρησης των απόψεων στα πρακτικά και ψήφου.
- Η Γενική Συνέλευση των μετόχων της Εταιρείας διατηρεί όλα τα δικαιώματά της κατά τη διάρκεια της εκκαθάρισης. Η ευθύνη των μετόχων της Εταιρείας περιορίζεται στην ονομαστική αξία των μετοχών που κατέχουν.

#### **II. Περιορισμοί στη μεταβίβαση των μετοχών της Εταιρείας**

Η μεταβίβαση των μετοχών της Εταιρείας γίνεται όπως ορίζει ο Νόμος και δεν υφίστανται εκ του καταστατικού της περιορισμοί στη μεταβίβασή τους, δεδομένου μάλιστα ότι πρόκειται για άυλες μετοχές εισηγμένες στο Χρηματιστήριο Αθηνών.

#### **III. Σημαντικές άμεσες ή έμμεσες συμμετοχές κατά την έννοια του Ν. 3556/07**

Υπάρχουν μεμονωμένοι μέτοχοι (φυσικά πρόσωπα) που κατέχουν άμεσα ποσοστό μεγαλύτερο από

5% του συνολικού αριθμού των μετοχών της Εταιρείας. Την 31-12-2007 οι μέτοχοι που κατείχαν ποσοστό μεγαλύτερο του 5% επί του συνόλου των μετοχών της εταιρείας ήταν:

<b>ΜΕΤΟΧΟΣ</b>	<b>ΑΡΙΘΜΟΣ ΜΕΤΟΧΩΝ</b>	<b>ΠΟΣΟΣΤΟ %</b>
ΚΟΝΤΟΓΟΥΡΗ ΑΓΓΕΛΑ	6.841.080	28,582
ΑΘΑΝΑΣΙΑΔΟΥ ΕΙΡΗΝΗ	6.761.443	28,249
ΑΘΑΝΑΣΙΑΔΟΥ ΜΑΡΙΕΤΤΑ	6.741.970	28,168

#### **IV. Μετοχές παρέχουσες ειδικά δικαιώματα ελέγχου**

Δεν υφίστανται μετοχές της Εταιρείας που παρέχουν στους κατόχους τους ειδικά δικαιώματα ελέγχου.

#### **V. Περιορισμοί στο δικαίωμα ψήφου**

Δεν προβλέπονται στο καταστατικό της Εταιρείας περιορισμοί του δικαιώματος ψήφου που απορρέουν από τις μετοχές της.

#### **VI. Συμφωνίες μετόχων της Εταιρείας**

Δεν είναι γνωστή στην Εταιρεία η ύπαρξη συμφωνιών μεταξύ των μετόχων της, οι οποίες συνεπάγονται περιορισμούς στη μεταβίβαση των μετοχών της ή στην άσκηση των δικαιωμάτων ψήφου που απορρέουν από τις μετοχές της.

#### **VII. Κανόνες διορισμού και αντικατάστασης μελών Δ.Σ. και τροποποίησης καταστατικού**

Οι κανόνες που προβλέπει το καταστατικό της Εταιρείας για το διορισμό και την αντικατάσταση των μελών του Διοικητικού Συμβουλίου της και την τροποποίηση των διατάξεών του δεν διαφοροποιούνται από τα προβλεπόμενα στον Κ.Ν. 2190/1920.

#### **VIII. Αρμοδιότητα του Δ.Σ. για την έκδοση νέων ή για την αγορά ιδίων μετοχών**

Σύμφωνα με τις διατάξεις του άρθρου 13 παρ. 1 στοιχ. β) του Κ.Ν. 2190/1920, το Διοικητικό Συμβούλιο της Εταιρείας έχει το δικαίωμα, κατόπιν σχετικής απόφασης της Γενικής Συνέλευσης που υπόκειται στις διατυπώσεις δημοσιότητας του άρθρου 7β του Κ.Ν. 2190/1920, να αυξάνει το μετοχικό κεφάλαιο της Εταιρείας με την έκδοση νέων μετοχών, με απόφασή του που λαμβάνεται με πλειοψηφία τουλάχιστον των δύο τρίτων (2/3) του συνόλου των μελών του. Στην περίπτωση αυτή, το μετοχικό κεφάλαιο μπορεί να αυξάνεται μέχρι το ποσό του κεφαλαίου που είναι καταβλημένο κατά την ημερομηνία που χορηγήθηκε στο Διοικητικό Συμβούλιο η εν λόγω εξουσία από τη Γενική Συνέλευση. Η ως άνω εξουσία του Διοικητικού Συμβουλίου μπορεί να ανανεώνεται από τη Γενική Συνέλευση για χρονικό διάστημα που δεν υπερβαίνει την πενταετία για κάθε ανανέωση.

#### **IX. Σημαντικές συμφωνίες που τίθενται σε ισχύ, τροποποιούνται ή λήγουν σε περίπτωση αλλαγής ελέγχου κατόπιν δημόσιας πρότασης.**

Δεν υφίστανται συμφωνίες, οι οποίες τίθενται σε ισχύ, τροποποιούνται ή λήγουν σε περίπτωση αλλαγής στον έλεγχο της Εταιρείας κατόπιν δημόσιας πρότασης.

#### **X. Συμφωνίες με μέλη του Διοικητικού Συμβουλίου ή το προσωπικό της Εταιρείας**

Δεν υπάρχουν συμφωνίες της Εταιρείας με μέλη του Διοικητικού Συμβουλίου της ή με το προσωπικό της, οι οποίες να προβλέπουν την καταβολή αποζημίωσης ειδικά σε περίπτωση παραίτησης ή απόλυσης χωρίς βάσιμο λόγο ή τερματισμού της θητείας ή της απασχόλησής τους εξαιτίας δημόσιας πρότασης.

**Η Αντιπρόεδρος του Δ.Σ.  
Αγγέλα Κοντογούρη**

## **ΕΚΘΕΣΗ ΕΛΕΓΧΟΥ ΑΝΕΞΑΡΤΗΤΟΥ ΟΡΚΩΤΟΥ ΕΛΕΓΚΤΗ ΛΟΓΙΣΤΗ**

**Προς τους Μετόχους της Ανώνυμης Εταιρείας «Η ΝΑΥΤΕΜΠΟΡΙΚΗ – Π. ΑΘΑΝΑΣΙΑΔΗΣ & ΣΙΑ Α.Ε.».**

### **Έκθεση επί των Οικονομικών Καταστάσεων**

Ελέγξαμε τις συνημμένες εταιρικές και ενοποιημένες Οικονομικές Καταστάσεις της «Η ΝΑΥΤΕΜΠΟΡΙΚΗ – Π. ΑΘΑΝΑΣΙΑΔΗΣ & ΣΙΑ Α.Ε.», που αποτελούνται από τον εταιρικό και ενοποιημένο ισολογισμό της 31ης Δεκεμβρίου 2007, και τις καταστάσεις αποτελεσμάτων, μεταβολών ιδίων κεφαλαίων και ταμειακών ροών της χρήσεως που έληξε την ημερομηνία αυτή καθώς και περίληψη των σημαντικών λογιστικών πολιτικών και λοιπές επεξηγηματικές σημειώσεις.

### **Ευθύνη Διοίκησης για τις Οικονομικές Καταστάσεις**

Η Διοίκηση της εταιρείας έχει την ευθύνη για την κατάρτιση και εύλογη παρουσίαση αυτών των Οικονομικών Καταστάσεων σύμφωνα με τα Διεθνή Πρότυπα Χρηματοοικονομικής Πληροφόρησης, όπως αυτά έχουν υιοθετηθεί από την Ευρωπαϊκή Ένωση. Η ευθύνη αυτή περιλαμβάνει σχεδιασμό, εφαρμογή και διατήρηση συστήματος εσωτερικού ελέγχου σχετικά με την κατάρτιση και εύλογη παρουσίαση οικονομικών καταστάσεων, απαλλαγμένων από ουσιώδη ανακρίβεια, που οφείλεται σε απάτη ή λάθος. Η ευθύνη αυτή περιλαμβάνει επίσης την επιλογή και εφαρμογή κατάλληλων λογιστικών πολιτικών και τη διενέργεια λογιστικών εκτιμήσεων που είναι λογικές για τις περιστάσεις.

### **Ευθύνη Ελεγκτή**

Δική μας ευθύνη είναι η έκφραση γνώμης επί αυτών των Οικονομικών Καταστάσεων, με βάση τον έλεγχό μας. Διενεργήσαμε τον έλεγχο σύμφωνα με τα Ελληνικά Ελεγκτικά Πρότυπα, που είναι εναρμονισμένα με τα Διεθνή Ελεγκτικά Πρότυπα. Τα Πρότυπα αυτά απαιτούν τη συμμόρφωσή μας με τους κανόνες δεοντολογίας και το σχεδιασμό και διενέργεια του ελέγχου μας με σκοπό την εύλογη διασφάλιση ότι οι οικονομικές καταστάσεις είναι απαλλαγμένες από ουσιώδη ανακρίβεια.

Ο έλεγχος περιλαμβάνει τη διενέργεια διαδικασιών για την συγκέντρωση ελεγκτικών τεκμηρίων, σχετικά με τα ποσά και τις πληροφορίες που περιλαμβάνονται στις οικονομικές καταστάσεις. Οι διαδικασίες επιλέγονται κατά την κρίση του ελεγκτή και περιλαμβάνουν την εκτίμηση του κινδύνου ουσιώδους ανακρίβειας των οικονομικών καταστάσεων, λόγω απάτης ή λάθους. Για την εκτίμηση του κινδύνου αυτού, ο ελεγκτής λαμβάνει υπόψη το σύστημα εσωτερικού ελέγχου σχετικά με την κατάρτιση και εύλογη παρουσίαση των οικονομικών καταστάσεων, με σκοπό το σχεδιασμό ελεγκτικών διαδικασιών για τις περιστάσεις και όχι για την έκφραση γνώμης επί της αποτελεσματικότητας του συστήματος εσωτερικού ελέγχου της εταιρείας. Ο έλεγχος περιλαμβάνει επίσης την αξιολόγηση της καταλληλότητας των λογιστικών πολιτικών που εφαρμόστηκαν και του εύλογου των εκτιμήσεων που έγιναν από τη Διοίκηση, καθώς και αξιολόγηση της συνολικής παρουσίας των οικονομικών καταστάσεων.

Πιστεύουμε ότι τα ελεγκτικά τεκμήρια που έχουμε συγκεντρώσει είναι επαρκή και κατάλληλα για τη θεμελίωση της γνώμης μας.

### **Γνώμη**

Κατά τη γνώμη μας, οι συνημμένες εταιρικές και ενοποιημένες Οικονομικές Καταστάσεις παρουσιάζουν εύλογα από κάθε ουσιώδη άποψη την οικονομική κατάσταση της Εταιρείας και του Ομίλου κατά την 31η Δεκεμβρίου 2007, την χρηματοοικονομική τους επίδοση και τις Ταμειακές τους Ροές για τη χρήση που έληξε την ημερομηνία αυτή σύμφωνα με τα Διεθνή Πρότυπα Χρηματοοικονομικής Πληροφόρησης, όπως αυτά υιοθετήθηκαν από την Ευρωπαϊκή Ένωση.

Χωρίς να διατυπώνουμε επιφύλαξη ως προς τα συμπεράσματα του ελέγχου μας, εφιστούμε την προσοχή σας στην σημείωση Νο 11 που παρατίθεται στις επεξηγηματικές σημειώσεις των οικονομικών καταστάσεων στην οποία γίνεται αναφορά στο γεγονός ότι οι φορολογικές δηλώσεις για τις χρήσεις 2004 έως 2007 και 2003 έως 2007 της μητρικής και των ενοποιημένων εταιρειών αντίστοιχα δεν έχουν ελεγχθεί από τις φορολογικές αρχές με συνέπεια να υπάρχει το ενδεχόμενο επιβολής πρόσθετων φόρων και προσαυξήσεων κατά το χρόνο που θα ελεγχθούν και θα οριστικοποιηθούν. Η έκβαση του φορολογικού ελέγχου δεν είναι δυνατό να προβλεφθεί στο παρόν στάδιο και ως εκ τούτου δεν έχει γίνει οποιαδήποτε πρόβλεψη στις οικονομικές καταστάσεις σχετικά με το θέμα αυτό.

### **Αναφορά επί άλλων νομικών και κανονιστικών θεμάτων**

Η Έκθεση του Διοικητικού Συμβουλίου περιλαμβάνει τις πληροφορίες που προβλέπονται από τα άρθρα 43α παράγραφος 3, 107 παράγραφος 3 του Κ.Ν. 2190/20 καθώς και από το άρθρο 11α του Ν.3371/2005 και το περιεχόμενό της είναι συνεπές με τις συνημμένες οικονομικές καταστάσεις.

Αθήνα, 27 Μαρτίου 2008

**Ο ΟΡΚΩΤΟΣ ΕΛΕΓΚΤΗΣ ΛΟΓΙΣΤΗΣ**  
**ΓΡΗΓΟΡΗΣ Κ. ΣΤΑΜΑΤΗΣ**  
**Α.Μ. Σ.Ο.Ε.Λ. 14761**

**ΣΟΛ α.ε.**  
**ΟΡΚΩΤΟΙ ΕΛΕΓΚΤΕΣ ΛΟΓΙΣΤΕΣ**  
**Φωκ. Νέγρη 3, Αθήνα**

ΙΣΟΛΟΓΙΣΜΟΣ	ΣΗΜΕΙΩΣΕΙΣ	Ο Όμιλος		Η Εταιρεία	
		31.12.2007	31.12.2006	31.12.2007	31.12.2006

### ΠΕΡΙΟΥΣΙΑΚΑ ΣΤΟΙΧΕΙΑ

#### Μη κυκλοφορούντα περιουσιακά στοιχεία

Ενσώματα Πάγια	(7.1)	18.074.601,81	17.803.208,03	14.908.113,55	14.595.934,18
Άυλα περιουσιακά στοιχεία	(7.2)	149.532,70	41.945,60	149.532,70	41.945,60
Υπεραξία	(7.3)	439.765,95	439.765,95	0,00	0,00
Συμμετοχές σε θυγατρικές επιχειρήσεις	(7.4)	0,00	0,00	2.903.234,60	2.903.234,60
Συμμετοχές σε συγγενείς επιχειρήσεις	(7.5)	1.036.836,44	963.864,55	782.053,38	782.053,38
Διαθέσιμα για πώληση χρηματοοικονομικά περιουσιακά στοιχεία	(7.6)	513.573,00	513.573,00	513.573,00	513.573,00
Λοιπές απαιτήσεις	(7.7)	27.984,62	23.872,51	25.260,48	21.148,37
		<b>20.242.294,52</b>	<b>19.786.229,64</b>	<b>19.281.767,71</b>	<b>18.857.889,13</b>

#### Κυκλοφορούντα περιουσιακά στοιχεία

Αποθέματα	(7.8)	127.738,06	50.035,78	76.455,21	16.131,89
Πελάτες	(7.9)	5.380.311,69	5.330.767,92	5.126.076,19	5.124.780,03
Λοιπές απαιτήσεις	(7.10)	4.510.008,36	4.495.646,24	4.745.055,47	4.367.173,36
Χρηματοοικονομικά περιουσιακά στοιχεία που αποτιμώνται στην εύλογη αξία μέσω αποτελεσμάτων	(7.11)	193.803,90	757.911,37	193.803,90	757.911,37
Ταμιακά Διαθέσιμα και ισοδύναμα	(7.12)	909.857,97	838.474,91	864.203,51	820.854,16
		<b>11.121.719,98</b>	<b>11.472.836,22</b>	<b>11.005.594,28</b>	<b>11.086.850,81</b>
<b>Σύνολο περιουσιακών στοιχείων</b>		<b>31.364.014,50</b>	<b>31.259.065,86</b>	<b>30.287.361,99</b>	<b>29.944.739,94</b>

### ΚΑΘΑΡΗ ΘΕΣΗ

Μετοχικό κεφάλαιο	(7.13)	7.180.584,00	7.180.584,00	7.180.584,00	7.180.584,00
Υπέρ το άρτιο	(7.13)	4.832.733,68	4.832.733,68	4.832.733,68	4.832.733,68
Αποθεματικά κεφάλαια	(7.14)	4.099.989,50	3.854.582,12	4.099.989,50	3.854.582,12
Αποτελέσματα εις νέον		7.579.326,51	6.547.280,55	8.004.932,30	6.813.592,20
<b>Κεφάλαιο και αποθεματικά αποδιδόμενα στους μετόχους της μητρικής</b>		<b>23.692.633,69</b>	<b>22.415.180,35</b>	<b>24.118.239,48</b>	<b>22.681.492,00</b>
Δικαιώματα Μειοψηφίας		<b>148.934,68</b>	<b>169.986,38</b>	<b>0,00</b>	<b>0,00</b>
<b>Σύνολο Καθαρής Θέσης</b>		<b>23.841.568,37</b>	<b>22.585.166,73</b>	<b>24.118.239,48</b>	<b>22.681.492,00</b>

### ΥΠΟΧΡΕΩΣΕΙΣ

#### Μακροπρόθεσμες υποχρεώσεις

Αναβαλλόμενος Φόρος Εισοδήματος	(7.15)	1.479.499,46	1.494.123,44	864.642,87	874.075,30
Προβλέψεις για παροχές στους εργαζομένους	(7.16)	725.248,65	589.562,09	685.414,95	553.662,27
Επιχορηγήσεις περιουσιακών στοιχείων	(7.17)	653.618,96	465.162,16	653.618,96	465.162,16
		<b>2.858.367,07</b>	<b>2.548.847,69</b>	<b>2.203.676,78</b>	<b>1.892.899,73</b>

#### Βραχυπρόθεσμες υποχρεώσεις

Προμηθευτές και λοιπές υποχρεώσεις	(7.18)	2.154.957,27	2.552.204,90	1.901.931,76	2.282.312,43
Τρέχων Φόρος Εισοδήματος	(7.19)	601.169,40	715.705,01	600.122,70	674.144,79
Βραχυπρόθεσμες τραπεζικές υποχρεώσεις	(7.20)	1.647.984,23	2.847.133,17	1.212.358,88	2.411.511,13
Λοιπές βραχυπρόθεσμες υποχρεώσεις	(7.21)	259.968,16	10.008,36	251.032,39	2.379,86
		<b>4.664.079,06</b>	<b>6.125.051,44</b>	<b>3.965.445,73</b>	<b>5.370.348,21</b>
<b>Σύνολο Υποχρεώσεων</b>		<b>7.522.446,13</b>	<b>8.673.899,13</b>	<b>6.169.122,51</b>	<b>7.263.247,94</b>
<b>Σύνολο Καθαρής Θέσης και Υποχρεώσεων</b>		<b>31.364.014,50</b>	<b>31.259.065,86</b>	<b>30.287.361,99</b>	<b>29.944.739,94</b>

<b>ΚΑΤΑΣΤΑΣΗ ΑΠΟΤΕΛΕΣΜΑΤΩΝ ΧΡΗΣΗΣ</b>					
	<b>ΣΗΜΕΙΩΣΕΙΣ</b>	<b>Ο Όμιλος</b>		<b>Η Εταιρεία</b>	
		<b>1/1 - 31/12/2007</b>	<b>1/1 - 31/12/2006</b>	<b>1/1 - 31/12/2007</b>	<b>1/1 - 31/12/2006</b>
Πωλήσεις	<b>(8.1)</b>	18.744.705,37	14.928.925,57	17.873.086,89	14.311.591,92
Κόστος Πωλήσεων	<b>(8.2)</b>	(11.436.501,29)	(8.132.874,12)	(10.629.455,44)	(7.538.558,21)
<b>Μικτό κέρδος</b>		<b>7.308.204,08</b>	<b>6.796.051,45</b>	<b>7.243.631,45</b>	<b>6.773.033,71</b>
Άλλα έσοδα	<b>(8.3)</b>	624.078,39	809.799,85	547.002,67	284.494,01
Έξοδα Διαθέσεως	<b>(8.4)</b>	(3.430.155,73)	(3.297.909,12)	(3.357.405,68)	(3.182.906,28)
Έξοδα Διοικήσεως	<b>(8.5)</b>	(1.657.553,99)	(1.556.552,46)	(1.470.743,21)	(1.361.955,41)
Άλλα έξοδα	<b>(8.6)</b>	(102.505,80)	(267.365,89)	(67.228,15)	(99.438,81)
Χρηματοοικονομικό κόστος (καθαρό)	<b>(8.8)</b>	(181.061,50)	(56.729,41)	(149.760,93)	(51.701,83)
<b>Κέρδος (ζημία) προ φόρου</b>		<b>2.561.005,45</b>	<b>2.427.294,42</b>	<b>2.745.496,15</b>	<b>2.361.525,39</b>
Φόρος Εισοδήματος	<b>(8.9)</b>	(543.925,15)	(702.741,06)	(548.070,01)	(656.967,77)
<b>Καθαρό κέρδος (ζημία) μετά από φόρους</b>		<b>2.017.080,30</b>	<b>1.724.553,36</b>	<b>2.197.426,14</b>	<b>1.704.557,62</b>
Κατανέμονται σε:					
Μετόχους Εταιρείας		<b>2.038.132,00</b>	<b>1.757.371,41</b>	<b>2.197.426,14</b>	<b>1.704.557,62</b>
Δικαιώματα Μειοψηφίας		(21.051,70)	(32.818,05)	-	-
Κέρδη (ζημιές) κατά μετοχή	<b>(8.10)</b>	<b>0,0852</b>	<b>0,0734</b>	<b>0,0918</b>	<b>0,0712</b>

Ο Όμιλος

**ΚΑΤΑΣΤΑΣΗ ΜΕΤΑΒΟΛΩΝ ΚΑΘΑΡΗΣ ΘΕΣΗΣ**

	Μετοχικό Κεφάλαιο	Υπέρ το άρτιο	Αποθεματικά Εύλογης Αξίας	Αποθεματικά	Αποτελέσματα εις νέον	Σύνολο	Δικαιώματα Μειοψηφίας	Σύνολο Καθαρής Θέσης
<b>Υπόλοιπο την 1.1.2006</b>	<b>7.180.584,00</b>	<b>4.832.733,68</b>	<b>3.967.134,45</b>	<b>3.551.726,98</b>	<b>2.133.306,77</b>	<b>21.665.485,88</b>	<b>5,06</b>	<b>21.665.490,94</b>
Αποτέλεσμα χρήσης 2006					1.757.371,41	<b>1.757.371,41</b>	(32.818,05)	<b>1.724.553,36</b>
Διανεμηθέντα μερίσματα					(933.475,92)	<b>(933.475,92)</b>		<b>(933.475,92)</b>
Αναμόρφωση αναβαλλόμενης φορολογίας					(2.142,85)	<b>(2.142,85)</b>		<b>(2.142,85)</b>
Μεταφορά σε αποθεματικά (διάθεση αποτελεσμάτων)				297.325,69	(297.325,69)	<b>0,00</b>		<b>0,00</b>
Κονδύλια αναγνωριζόμενα απευθείας στην καθαρά θέση				5.529,45	(77.587,62)	<b>(72.058,17)</b>	202.799,38	<b>130.741,21</b>
<b>Καθαρή Θέση την 31.12.2006</b>	<b>7.180.584,00</b>	<b>4.832.733,68</b>	<b>3.967.134,45</b>	<b>3.854.582,12</b>	<b>2.580.146,10</b>	<b>22.415.180,35</b>	<b>169.986,38</b>	<b>22.585.166,73</b>

	Μετοχικό Κεφάλαιο	Υπέρ το άρτιο	Αποθεματικά Εύλογης Αξίας	Αποθεματικά	Αποτελέσματα εις νέον	Σύνολο	Δικαιώματα Μειοψηφίας	Σύνολο Καθαρής Θέσης
<b>Υπόλοιπο την 1.1.2007</b>	<b>7.180.584,00</b>	<b>4.832.733,68</b>	<b>3.967.134,45</b>	<b>3.854.582,12</b>	<b>2.580.146,10</b>	<b>22.415.180,35</b>	<b>169.986,38</b>	<b>22.585.166,73</b>
Αποτέλεσμα χρήσης 2007					2.038.132,00	<b>2.038.132,00</b>	(21.051,70)	<b>2.017.080,30</b>
Διανεμηθέντα μερίσματα					(718.058,40)	<b>(718.058,40)</b>		<b>(718.058,40)</b>
Αναμόρφωση αναβαλλόμενης φορολογίας					(42.620,26)	<b>(42.620,26)</b>		<b>(42.620,26)</b>
Μεταφορά σε αποθεματικά (διάθεση αποτελεσμάτων)				245.407,38	(245.407,38)	<b>0,00</b>		<b>0,00</b>
<b>Καθαρή Θέση την 31.12.2007</b>	<b>7.180.584,00</b>	<b>4.832.733,68</b>	<b>3.967.134,45</b>	<b>4.099.989,50</b>	<b>3.612.192,06</b>	<b>23.692.633,69</b>	<b>148.934,68</b>	<b>23.841.568,37</b>

Η Εταιρεία

**ΚΑΤΑΣΤΑΣΗ ΜΕΤΑΒΟΛΩΝ ΚΑΘΑΡΗΣ ΘΕΣΗΣ**

	Μετοχικό Κεφάλαιο	Υπέρ το άρτιο	Αποθεματικά Εύλογης Αξίας	Αποθεματικά	Αποτελέσματα εις νέον	Σύνολο
<b>Υπόλοιπο την 1.1.2006</b>	<b>7.180.584,00</b>	<b>4.832.733,68</b>	<b>3.967.134,45</b>	<b>3.557.256,43</b>	<b>2.374.844,59</b>	<b>21.912.553,15</b>
Αποτέλεσμα χρήσης 2006					1.704.557,62	<b>1.704.557,62</b>
Διανεμηθέντα μερίσματα					(933.475,92)	<b>(933.475,92)</b>
Αναμόρφωση αναβαλλόμενης φορολογίας					(2.142,85)	<b>(2.142,85)</b>
Μεταφορά σε αποθεματικά (διάθεση αποτελεσμάτων)				297.325,69	(297.325,69)	<b>0,00</b>
<b>Καθαρή θέση την 31.12.2006</b>	<b>7.180.584,00</b>	<b>4.832.733,68</b>	<b>3.967.134,45</b>	<b>3.854.582,12</b>	<b>2.846.457,75</b>	<b>22.681.492,00</b>

	Μετοχικό Κεφάλαιο	Υπέρ το άρτιο	Αποθεματικά Εύλογης Αξίας	Αποθεματικά	Αποτελέσματα εις νέον	Σύνολο
<b>Υπόλοιπο την 1.1.2007</b>	<b>7.180.584,00</b>	<b>4.832.733,68</b>	<b>3.967.134,45</b>	<b>3.854.582,12</b>	<b>2.846.457,75</b>	<b>22.681.492,00</b>
Αποτέλεσμα χρήσης 2007					2.197.426,14	<b>2.197.426,14</b>
Διανεμηθέντα μερίσματα					(718.058,40)	<b>(718.058,40)</b>
Αναμόρφωση αναβαλλόμενης φορολογίας					(42.620,26)	<b>(42.620,26)</b>
Μεταφορά σε αποθεματικά (διάθεση αποτελεσμάτων)				245.407,38	(245.407,38)	<b>0,00</b>
<b>Καθαρή θέση την 31.12.2007</b>	<b>7.180.584,00</b>	<b>4.832.733,68</b>	<b>3.967.134,45</b>	<b>4.099.989,50</b>	<b>4.037.797,85</b>	<b>24.118.239,48</b>

**ΚΑΤΑΣΤΑΣΗ ΤΑΜΙΑΚΩΝ ΡΟΩΝ**

	Ο Όμιλος		Η Εταιρεία	
	1/1-31/12/2007	1/1-31/12/2006	1/1-31/12/2007	1/1-31/12/2006
<b>Λειτουργικές δραστηριότητες</b>				
Κέρδη προ φόρων	2.561.005,45	2.427.294,42	2.745.496,15	2.361.525,39
Πλέον / μείον προσαρμογές για:				
Αποσβέσεις	552.992,90	298.667,47	505.906,71	228.809,86
Προβλέψεις	165.377,20	(322.207,11)	157.608,87	37.822,24
Συναλλαγματικές Διαφορές	788,12	19.375,64	788,12	19.375,64
Αποτελέσματα (έσοδα, έξοδα, κέρδη και ζημιές) επενδυτικής δραστηριότητας	(441.517,52)	(16.886,37)	(371.967,47)	(16.886,37)
Χρεωστικοί τόκοι και συναφή έξοδα	181.061,50	56.729,41	149.760,93	51.701,83
Πλέον/ μείον προσαρμ. για μεταβ. λ/σμών κεφ. κίνησης ή που σχετίζονται με τις λειτουργικές δραστηριότητες:				
Μείωση / (αύξηση) αποθεμάτων	(77.702,28)	6.938,30	(60.323,32)	2.752,68
Μείωση / (αύξηση) απαιτήσεων (Μείωση) / αύξηση υποχρεώσεων (πλην τραπεζών)	(8.480,79)	865.870,17	81.239,24	979.677,68
Μείον:				
Χρεωστικοί τόκοι και συναφή έξοδα καταβεβλημένα	(181.061,50)	(56.729,41)	(149.760,93)	(51.701,83)
Καταβεβλημένοι φόροι	(573.588,32)	(992.683,16)	(557.217,17)	(939.180,09)
Σύνολο εισροών / (εκροών) από λειτουργικές δραστηριότητες (α)	1.969.120,72	835.201,19	1.934.836,69	1.218.155,03
<b>Επενδυτικές δραστηριότητες</b>				
Αγορές Συμμετοχών	0,00	(2.844.270,00)	0,00	(2.844.270,00)
Αγορά ενσώματων και άυλων παγίων	(957.422,43)	(3.536.368,43)	(951.121,83)	(3.505.597,05)
Τόκοι εισπραχθέντες	5.559,49	17.191,45	5.512,52	17.191,45
Μερίσματα εισπραχθέντα	350.277,64	2.729,16	350.277,64	2.729,16
Σύνολο εισροών / (εκροών) από επενδυτικές δραστηριότητες (β)	(601.585,30)	(6.360.717,82)	(595.331,67)	(6.329.946,44)
<b>Χρηματοδοτικές δραστηριότητες</b>				
Πώληση χρεογράφων	620.163,64	293.393,24	620.163,64	293.393,24
Λήψη δανείων	0,00	2.812.156,77	0,00	2.411.511,13
Εξόφληση δανείων	(1.199.148,94)	0,00	(1.199.152,25)	0,00
Μερίσματα πληρωθέντα	(717.167,06)	(932.860,90)	(717.167,06)	(932.860,90)
Σύνολο εισροών / (εκροών) από χρηματοδοτικές δραστηριότητες (γ)	(1.296.152,36)	2.172.689,11	(1.296.155,67)	1.772.043,47
<b>Καθαρή αύξηση / (μείωση) στα ταμιακά διαθέσιμα και ισοδύναμα περιόδου (α)+(β)+(γ)</b>				
	71.383,06	(3.352.827,52)	43.349,35	(3.339.747,94)
<b>Ταμιακά διαθέσιμα και ισοδύναμα έναρξης περιόδου</b>				
	838.474,91	4.191.302,43	820.854,16	4.160.602,10
<b>Ταμιακά διαθέσιμα και ισοδύναμα λήξης περιόδου</b>				
	909.857,97	838.474,91	864.203,51	820.854,16

Εταιρεία	Έδρα	Δραστηριότητα	% συμμετοχής	Μέθοδος ενοποίησης
ΑΙΜΟΣ ΑΕ – ΣΥΜΒΟΥΛΟΙ ΕΠΕΝΔΥΣΕΩΝ	Αθήνα	Σύμβουλοι επενδύσεων – εκδόσεων – δημοσιότητας	99,99%	Ολική ενοποίηση
ΓΡΑΦΙΚΕΣ ΤΕΧΝΕΣ – ΑΦΟΙ ΑΘΑΝΑΣΙΑΔΗ ΑΕ	Αθήνα	Γραφικές τέχνες – Εκτυπώσεις	92,01%	Ολική ενοποίηση
ΕΡΑΣΜΟΣ ΤΟΥΡΙΣΤΙΚΕΣ ΕΠΙΧΕΙΡΗΣΕΙΣ ΑΕ	Αθήνα	Οργάνωση συνεδρίων	35%	Καθαρής θέσης

## **Η ΝΑΥΤΕΜΠΟΡΙΚΗ - Π. ΑΘΑΝΑΣΙΑΔΗΣ & ΣΙΑ Α.Ε.**

**Πληροφορίες και επεξηγηματικές σημειώσεις επί των οικονομικών καταστάσεων της χρήσεως που έληξε την 31η Δεκεμβρίου 2007**

### **1. Γενικές πληροφορίες**

Η μητρική εταιρεία «Η ΝΑΥΤΕΜΠΟΡΙΚΗ - Π. ΑΘΑΝΑΣΙΑΔΗΣ & ΣΙΑ Α.Ε.» με ΑΡΜΑΕ 2351/06/Β/86/23 δραστηριοποιείται στον εκδοτικό τομέα συγκεκριμένα στην έκδοση ημερήσιας οικονομικής επιχειρηματικής εφημερίδας με τον τίτλο «Η ΝΑΥΤΕΜΠΟΡΙΚΗ». Από 1/4/2007 δραστηριοποιείται και στον εκτυπωτικό τομέα.

Η εταιρεία «Η ΝΑΥΤΕΜΠΟΡΙΚΗ - Π. ΑΘΑΝΑΣΙΑΔΗΣ & ΣΙΑ Α.Ε.» έχει την μορφή της Ανωνύμου Εταιρείας και έχει έδρα στην Αθήνα, Λένορμαν 205, Τ.Κ. 104 42.

Το site της εταιρείας είναι [www.naftemporiki.gr](http://www.naftemporiki.gr). Τα πληροφοριακά οικονομικά στοιχεία είναι αναρτημένα στην ιστοσελίδα [www.naftemporiki.gr/investors](http://www.naftemporiki.gr/investors).

Η εταιρεία από το 2000 είναι εισηγμένη στο Χρηματιστήριο Αθηνών (κλάδος «Εκδόσεις- Εκτυπώσεις») Από την 1/8/2007 η εταιρεία εκτυπώνει την εφημερίδα στις νέες ιδιότητες εγκαταστάσεις της στο Κορωπί Αττικής.

Οι παρούσες οικονομικές καταστάσεις του ομίλου και της εταιρείας, της χρήσεως 1/1/2007 έως 31/12/2007 εγκρίθηκαν από το Διοικητικό Συμβούλιο την 24η Μαρτίου 2008.

### **Το Διοικητικό Συμβούλιο αποτελείται από τους:**

**Ειρήνη Αθανασιάδου**, Πρόεδρος (εκτελεστικό μέλος)

**Μαριέττα Αθανασιάδου**, Διευθύνουσα Σύμβουλος (εκτελεστικό μέλος)

**Αγγέλα Κοντογούρη**, Αντιπρόεδρος (εκτελεστικό μέλος)

**Λάμπρος Λυκογεώργος**, Μέλος (μη εκτελεστικό μέλος)

**Πιμπλής Νικόλαος**, Μέλος (μη εκτελεστικό μέλος)

Οι ενοποιημένες οικονομικές καταστάσεις περιλαμβάνουν τις οικονομικές καταστάσεις της μητρικής εταιρείας, των θυγατρικών της και της συγγενούς της. Ο Όμιλος απαρτίζεται από τις παρακάτω εταιρείες :

<b>Εταιρεία</b>	<b>Έδρα</b>	<b>Δραστηριότητα</b>	<b>Ποσοστό συμμετοχής</b>	<b>Μέθοδος ενοποίησης</b>
<b>ΑΙΜΟΣ ΑΕ -ΣΥΜΒΟΥΛΟΙ ΕΠΕΝΔΥΣΕΩΝ</b>	Αθήνα	Σύμβουλοι επενδύσεων -εκδόσεων -δημοσιότητας	99,99%	Ολική ενοποίηση
<b>ΓΡΑΦΙΚΕΣ ΤΕΧΝΕΣ -ΑΦΟΙ ΑΘΑΝΑΣΙΑΔΗ ΑΕ</b>	Αθήνα	Γραφικές τέχνες -Εκτυπώσεις	92,01%	Ολική ενοποίηση
<b>ΕΡΑΣΜΟΣ ΤΟΥΡΙΣΤΙΚΕΣ ΕΠΙΧΕΙΡΗΣΕΙΣ ΑΕ</b>	Αθήνα	Οργάνωση συνεδρίων	35%	Καθαρής θέσης

### **2. Πλαίσιο κατάρτισης των οικονομικών καταστάσεων**

Οι συνημμένες ετήσιες απλές και ενοποιημένες οικονομικές καταστάσεις (στο εξής «οικονομικές καταστάσεις») έχουν συνταχθεί σύμφωνα με τα Διεθνή Πρότυπα Χρηματοοικονομικής Πληροφόρησης (εφεξής «ΔΠΧΠ») όπως αυτά έχουν εκδοθεί από την Επιτροπή Διεθνών Λογιστικών Προτύπων IASB (καθώς και των διερμηνειών τους) και έχουν υιοθετηθεί από την Ευρωπαϊκή Ένωση. Οι οικονομικές καταστάσεις συντάχθηκαν σύμφωνα με την αρχή της συνέχισης της δραστηριότητας (going concern) και την αρχή του ιστορικού κόστους όπως αυτή τροποποιείται με την αναπροσαρμογή συγκεκριμένων στοιχείων του ενεργητικού και του παθητικού σε εύλογες αξίες. Το IASB έχει εκδώσει μια σειρά από πρότυπα τα οποία εφαρμόζει ο Όμιλος και αναφέρονται ως «IFRS Stable Platform 2005». Επίσης, σημειώνεται ότι ο Όμιλος εφαρμόζει τα «ΔΠΧΠ» από 1η Ιανουαρίου 2005 με ημερομηνία μετάβασης 1/1/2004.

### **3. Σημαντικές λογιστικές εκτιμήσεις, κρίσεις και υποθέσεις**

Η σύνταξη των οικονομικών καταστάσεων σύμφωνα με τα ΔΠΧΠ απαιτεί από τη διοίκηση να προβεί σε εκτιμήσεις, παραδοχές, υποθέσεις και αξιολογικές κρίσεις οι οποίες επηρεάζουν τα περιου-

σιακά στοιχεία και υποχρεώσεις, καθώς και τις γνωστοποιήσεις των ενδεχόμενων απαιτήσεων και υποχρεώσεων κατά την ημερομηνία σύνταξης των οικονομικών καταστάσεων, όπως και τα δημοσιευμένα ποσά εσόδων και εξόδων. Τα πραγματικά αποτελέσματα ενδέχεται να διαφέρουν από αυτές τις εκτιμήσεις. Οι εν λόγω εκτιμήσεις, παραδοχές και κρίσεις γίνονται προκειμένου να επιλεχθούν οι καταλληλότερες λογιστικές αρχές και βασίζονται στην προγενέστερη εμπειρία της διοίκησης του Ομίλου σε σχέση με το επίπεδο ή τον όγκο των συναφών συναλλαγών ή γεγονότων και σε άλλους παράγοντες σχετικούς με τις προσδοκίες για τη μελλοντική εξέλιξη γεγονότων και συναλλαγών. Επίσης, επανεξετάζονται περιοδικά προκειμένου να ανταποκρίνονται στα τρέχοντα δεδομένα και να αντανακλούν τους εκάστοτε τρέχοντες κινδύνους.

Κατά τη διαδικασία εφαρμογής των λογιστικών πολιτικών η διοίκηση της εταιρείας χρησιμοποιώντας ως βάση την πληρέστερη πληροφόρηση που έχει στη διάθεσή της εφαρμόζει την κρίση της με γνώμονα τη γνώση της για την εταιρεία αλλά και την αγορά στην οποία δραστηριοποιείται. Μεταγενέστερες πιθανές αλλαγές στις υπάρχουσες συνθήκες λαμβάνονται υπόψη προκειμένου να εφαρμοστεί η κατάλληλη λογιστική πολιτική. Οι κρίσεις της διοίκησης αναφορικά με τη διενέργεια εκτιμήσεων σε ό,τι αφορά τις λογιστικές πολιτικές συνοψίζονται στις ακόλουθες κατηγορίες στοιχείων:

- Κατηγοριοποίηση των επενδύσεων - Η διοίκηση αποφασίζει κατά την απόκτηση μιας επένδυσης, εάν αυτή θα κατηγοριοποιηθεί ως διακρατούμενη ως τη λήξη, κατεχόμενη για εμπορικούς σκοπούς, αποτιμώμενη στην εύλογη αξία μέσω των αποτελεσμάτων, ή διαθέσιμη προς πώληση. Επίσης, η κρίση της εταιρείας αναφορικά με τη μελλοντική πορεία των επενδύσεών της ασκεί σημαντική επίδραση στις εκτιμήσεις της σε ό,τι αφορά την αποτίμηση των συγκεκριμένων επενδύσεων.
- Ανακτησιμότητα των απαιτήσεων - η κρίση της διοίκησης αναφορικά με την εκτίμηση για ανακτησιμότητα των απαιτήσεων αποτελεί σημαντικό στοιχείο για την αξιολόγηση των υπολοίπων ως επισφαλή ή μη και την επιμέτρηση τυχόν απομείωσης της αξίας τους.
- Απαξίωση των αποθεμάτων - οι κρίσεις και οι γνώσεις της διοίκησης αναφορικά με την απαξίωση ή όχι του υπολοίπου των αποθεμάτων υπόκειται τόσο σε υποκειμενικά (κρίση σε ό,τι αφορά τη χρήση του αποθέματος) όσο και σε αντικειμενικά κριτήρια (φυσική καταλληλότητα του αποθέματος).
- Κατά πόσο μια μίσθωση που συνάπτεται με έναν εκμισθωτή κατατάσσεται ως λειτουργική ή χρηματοδοτική - η αξιολόγηση τέτοιων συμβάσεων δεν εναπόκειται μόνο στον έλεγχο του τύπου που τη διέπει αλλά κυρίως στην αξιολόγηση της ουσίας της συναλλαγής. Για την αξιολόγηση της ουσίας της συναλλαγής λαμβάνονται υπόψη γεγονότα όπως ο χρόνος της μίσθωσης, η υπολειπόμενη εύλογη αξία του παγίου και διάφοροι άλλοι παράγοντες.

Τέλος, η αξιολόγηση κάποιων υπολοίπων ως επισφαλή και ο σχηματισμός προβλέψεων σχετικά με τη μη ανάκτηση απαιτήσεων, αλλά και προβλέψεις που σχηματίζονται για άλλες ενδεχόμενες υποχρεώσεις, απαιτούν κρίσεις και εκτιμήσεις που επηρεάζουν τις οικονομικές καταστάσεις.

#### **4. Νέα πρότυπα και διερμνείες**

Το Συμβούλιο Διεθνών Λογιστικών Προτύπων, καθώς και η Επιτροπή Διερμνειών, έχουν εκδώσει μια σειρά νέων ΔΠΧΠ και διερμνειών, τα οποία είναι υποχρεωτικά για τις λογιστικές χρήσεις που ξεκινούν από την 1η Ιανουαρίου 2007 ή μεταγενέστερα. Η εκτίμηση της διοίκησης του Ομίλου σχετικά με την επίδραση από την εφαρμογή αυτών των νέων προτύπων και διερμνειών παρατίθεται παρακάτω:

**ΔΠΧΠ 7, Χρηματοοικονομικά μέσα: Γνωστοποιήσεις και συμπληρωματική προσαρμογή στο ΔΛΠ 1, Παρουσίαση των οικονομικών καταστάσεων - γνωστοποιήσεις κεφαλαίου** (εφαρμόζεται για ετήσιες λογιστικές περιόδους που ξεκινούν κατά ή μετά την 1 Ιανουαρίου 2007):

Το ΔΠΧΠ 7 απαιτεί περαιτέρω γνωστοποιήσεις αναφορικά με τα χρηματοοικονομικά μέσα με σκοπό τη βελτίωση της παρεχόμενης πληροφόρησης και συγκεκριμένα απαιτεί τη γνωστοποίηση ποιοτικών και ποσοτικών πληροφοριών σχετικά με την έκθεση σε κινδύνους προερχόμενους από χρηματοοικονομικά μέσα. Η σχετική προσαρμογή του ΔΛΠ 1 αφορά σε γνωστοποιήσεις σχετικά με το ύψος των κεφαλαίων μιας επιχείρησης καθώς και για τον τρόπο που γίνεται η διαχείριση αυτών. Ο Όμιλος εφάρμοσε για πρώτη φορά το ΔΠΧΠ 7 στις ετήσιες οικονομικές καταστάσεις της χρήσης 2007. Η πρώτη

εφαρμογή του προτύπου δεν έχει οδηγήσει σε αναπροσαρμογές κονδυλίων των προηγούμενων χρήσεων όσον αφορά τις ταμιακές ροές τα καθαρά αποτελέσματα ή σε άλλα κονδύλια του Ισολογισμού.

**ΔΠΧΠ 8, Λειτουργικοί τομείς** (εφαρμόζεται για ετήσιες λογιστικές περιόδους που ξεκινούν κατά ή μετά την 1 Ιανουαρίου 2009):

Το ΔΠΧΠ 8 αντικαθιστά το ΔΛΠ 14 «Οικονομικές Πληροφορίες κατά τομέα» και υιοθετεί μια διοικητική προσέγγιση αναφορικά με τις οικονομικές πληροφορίες που δίνονται κατά τομέα. Η πληροφόρηση που θα παρέχεται θα είναι αυτή που χρησιμοποιεί η διοίκηση εσωτερικά για την αξιολόγηση της απόδοσης των λειτουργικών τομέων και την κατανομή πόρων σε αυτούς τους τομείς. Δεν αναμένεται μεταβολή των παρουσιαζόμενων λειτουργικών τομέων μετά την υιοθέτηση του.

**ΔΠΧΠ 3, Επιχειρηματικές Συνενώσεις** (εφαρμόζεται για ετήσιες λογιστικές περιόδους που ξεκινούν κατά ή μετά την 1 Ιουλίου 2009):

Το νέο πρότυπο εισάγει αλλαγές στα θέματα αναγνώρισης και επιμέτρησης των περιουσιακών στοιχείων, των υποχρεώσεων, της υπεραξίας και των δικαιωμάτων μειοψηφίας, καθώς και στις απαιτούμενες γνωστοποιήσεις, κατά τις συνενώσεις επιχειρήσεων. Η εφαρμογή του θα έχει επίδραση στις μελλοντικές αγορές επιχειρήσεων. Πάντως ο όμιλος δεν προτίθεται να προβεί σε νωρίτερη εφαρμογή του προτύπου, (η οποία επιτρέπεται) για αγορές στις οποίες ενδεχομένως προβεί, πριν την ημερομηνία της υποχρεωτικής ισχύος του.

**Διερμηνεία 11, ΔΠΧΠ 2 - Συναλλαγές με ίδιες μετοχές και μεταξύ εταιρειών ίδιου ομίλου** (εφαρμόζεται για ετήσιες λογιστικές περιόδους που ξεκινούν κατά ή μετά την 1η Μαρτίου 2007):

Αυτή η Διερμηνεία απαιτεί όπως συναλλαγές στις οποίες παραχωρείται σε εργαζόμενο δικαίωμα επί συμμετοχικών τίτλων, θεωρούνται για σκοπούς λογιστικής αντιμετώπισης ως αμοιβές που καθορίζονται από την αξία της μετοχής και διακανονίζονται με συμμετοχικούς τίτλους, ακόμη και στην περίπτωση όπου η εταιρεία επιλέγει ή έχει την υποχρέωση να αγοράσει αυτούς τους συμμετοχικούς τίτλους από τρίτους ή οι μέτοχοι της εταιρείας παρέχουν τους προς παραχώρηση τίτλους. Η Διερμηνεία επεκτείνεται επίσης και στον τρόπο που οι θυγατρικές χειρίζονται, στις απλές τους οικονομικές καταστάσεις, προγράμματα όπου οι εργαζόμενοι τους λαμβάνουν δικαιώματα επί συμμετοχικών τίτλων της μητρικής εταιρείας. Η Διερμηνεία 11 δεν έχει εφαρμογή στον Όμιλο.

**Διερμηνεία 12, Συμβάσεις παραχώρησης (Service Concession Arrangements)**, (εφαρμόζεται για ετήσιες λογιστικές περιόδους που ξεκινούν κατά ή μετά την 1 Ιανουαρίου 2008):

Η Διερμηνεία 12 πραγματεύεται τον τρόπο με τον οποίο οι παραχωρησιούχοι θα πρέπει να εφαρμόζουν τα υπάρχοντα Διεθνή Πρότυπα Χρηματοοικονομικής Πληροφόρησης (ΔΠΧΠ) για να καταχωρήσουν τις υποχρεώσεις που αναλαμβάνουν και τα δικαιώματα που τους παραχωρούνται στις σχετικές συμβάσεις παραχώρησης. Με βάση τη Διερμηνεία οι παραχωρησιούχοι δεν θα πρέπει να αναγνωρίσουν τη σχετική υποδομή ως ενσώματα πάγια στοιχεία, αλλά να αναγνωρίσουν ένα χρηματοοικονομικό στοιχείο ενεργητικού ή ένα ασώματο περιουσιακό στοιχείο. Η Διερμηνεία 12 δεν έχει εφαρμογή στον Όμιλο.

**Διερμηνεία 13, Προγράμματα πιστότητας πελατών** (εφαρμόζεται για ετήσιες λογιστικές περιόδους που ξεκινούν κατά ή μετά την 1 Ιουλίου 2008):

Τα προγράμματα πιστότητας πελατών παρέχουν στους πελάτες κίνητρα να αγοράζουν προϊόντα ή υπηρεσίες μιας επιχείρησης. Εάν ο πελάτης αγοράσει προϊόντα ή υπηρεσίες, τότε η επιχείρηση του χορηγεί ανταλλάγματα επιβράβευσης (π.χ. πόντους) τα οποία ο πελάτης μπορεί να εξαγοράσει στο μέλλον προς απόκτηση δωρεάν ή σε μειωμένη τιμή προϊόντων ή υπηρεσιών. Τα προγράμματα αυτά είναι δυνατόν να εφαρμόζονται από την επιχείρηση την ίδια ή από τρίτο μέρος. Η Διερμηνεία 13 μπορεί να εφαρμοστεί σε όλα τα προγράμματα πιστότητας πελατών που μία επιχείρηση μπορεί να χορηγεί στους πελάτες της ως μέρος μίας συναλλαγής πώλησης.

**Διερμηνεία 14: ΔΛΠ 19 - Όριο περιουσιακών στοιχείων καθορισμένων παροχών, ελάχιστες απαιτήσεις χρηματοδότησης και η αλληλεπίδρασή τους** (εφαρμόζεται για ετήσιες λογιστικές περιόδους που ξεκινούν κατά ή μετά την 1 Ιανουαρίου 2008):

Η Διερμηνεία 14 καλύπτει την αλληλεπίδραση μεταξύ των ελάχιστων απαιτήσεων χρηματοδότησης (οι οποίες συνήθως επιβάλλονται από νόμους και κανονισμούς) και της μέτρησης ενός περιουσιακού στοιχείου καθορισμένων παροχών. Το θέμα μελέτης της Διερμηνείας 14 σχετίζεται μόνο με περιορι-

σμένες περιπτώσεις προγραμμάτων καθορισμένων παροχών μετά την έξοδο από την υπηρεσία τα οποία βρίσκονται «σε πλεόνασμα» ή υπόκεινται σε ελάχιστες απαιτήσεις χρηματοδότησης. Μεταξύ άλλων θεμάτων, ασχολείται ειδικά με την έννοια «διαθέσιμο» που χρησιμοποιείται στο ΔΛΠ 19. Γενικά, η Διερμηνεία επεξηγεί ότι ένα οικονομικό όφελος είναι διαθέσιμο αν η επιχείρηση έχει ένα ανεπιφύλακτο δικαίωμα να αναγνωρίσει το όφελος κατά τη διάρκεια ή κατά το διακανονισμό του προγράμματος καθορισμένων παροχών. Η αναγνώριση του στοιχείου δεν εξαρτάται από το αν τα οικονομικά οφέλη είναι άμεσα αναγνωρίσιμα κατά την ημερομηνία του ισολογισμού ή από το πώς προτίθεται να χρησιμοποιήσει το τυχόν πλεόνασμα. Η Διερμηνεία επιπλέον ασχολείται με το λογιστικό χειρισμό μιας υποχρέωσης για τις ελάχιστες απαιτήσεις χρηματοδότησης που προκύπτουν από υπηρεσίες που έχουν ήδη ληφθεί από την επιχείρηση. Η Διερμηνεία 14 δεν έχει εφαρμογή στον Όμιλο.

**ΔΛΠ 23: Κόστος δανεισμού (αναθεωρημένο 2007)**, (εφαρμόζεται για ετήσιες λογιστικές περιόδους που ξεκινούν κατά ή μετά την 1 Ιανουαρίου 2009):

Το αναθεωρημένο ΔΛΠ 23, η εφαρμογή του οποίου δεν έχει αναδρομική ισχύ, καταργεί την επιλογή της άμεσης αναγνώρισης ως έξοδο του κόστους δανεισμού που αφορά σε απόκτηση, κατασκευή ή παραγωγή παγίου στοιχείου του ενεργητικού. Το χαρακτηριστικό αυτού του παγίου είναι ότι απαιτείται ένα σημαντικό χρονικό διάστημα προκειμένου να έλθει σε κατάσταση για χρήση ή πώληση. Μία επιχείρηση, παρ' όλα αυτά, απαιτείται να κεφαλαιοποιεί τέτοια κόστη δανεισμού ως μέρος του κόστους του παγίου. Το αναθεωρημένο Πρότυπο δεν απαιτεί την κεφαλαιοποίηση του κόστους δανεισμού που σχετίζεται με πάγια στοιχεία που μετρώνται στην εύλογη αξία και αποθέματα που κατασκευάζονται ή παράγονται σε μεγάλες ποσότητες συστηματικά, ακόμη και αν χρειάζεται ένα σημαντικό χρονικό διάστημα προκειμένου να έλθουν σε κατάσταση για χρήση ή πώληση. Το ΔΛΠ 23 δεν έχει εφαρμογή στον Όμιλο.

## **5. Βασικές λογιστικές αρχές**

Οι βασικές λογιστικές αρχές που υιοθετήθηκαν κατά τη σύνταξη των συνημμένων ετήσιων οικονομικών καταστάσεων της χρήσης 2007 είναι ίδιες με αυτές της προηγούμενης χρήσης -εκτός από την περίπτωση των επιπλέον γνωστοποιήσεων που απαιτήθηκαν λόγω της εφαρμογής του ΔΠΧΠ 7 και της τροποποίησης του ΔΛΠ 1- και έχουν ως ακολούθως:

### **5.1. Βάση ενοποίησης**

#### **Θυγατρικές εταιρείες**

Θυγατρικές εταιρείες είναι εκείνες στις οποίες ο Όμιλος έχει ποσοστό συμμετοχής μεγαλύτερο του μισού των δικαιωμάτων ψήφου ή έχει τη δυνατότητα να αποφασίζει για τις χρηματοοικονομικές και λειτουργικές αρχές που ακολουθούνται. Η ύπαρξη ενδεχόμενων δικαιωμάτων ψήφου που μπορούν να εξασκηθούν ή να μετατραπούν, λαμβάνονται υπόψη όταν ο Όμιλος αξιολογεί το κατά πόσο έχει τον έλεγχο μιας εταιρείας.

Οι θυγατρικές ενοποιούνται πλήρως από την ημερομηνία που ο έλεγχος τους μεταβιβάζεται στον Όμιλο και παύουν να ενοποιούνται από την ημερομηνία που διακόπτεται ο έλεγχος. Η λογιστική μέθοδος εξαγοράς χρησιμοποιείται για τον λογισμό εξαγοράς των θυγατρικών. Το κόστος μιας εξαγοράς υπολογίζεται ως το άθροισμα των τρεχουσών αξιών κατά την ημερομηνία συναλλαγής των περιουσιακών στοιχείων που προσφέρονται, των μετοχών που εκδίδονται και των υποχρεώσεων που υφίστανται ή αναλαμβάνονται πλέον οποιουδήποτε κόστους που σχετίζεται άμεσα με την εξαγορά. Τα αποκτώμενα στοιχεία του ενεργητικού, οι υποχρεώσεις και ενδεχόμενες υποχρεώσεις υπολογίζονται αρχικά στην τρέχουσα αξία τους κατά την ημερομηνία συναλλαγής, ανεξάρτητα από το ύψος του ποσοστού της μειοψηφίας. Η διαφορά μεταξύ του κόστους εξαγοράς και της τρέχουσας αξίας της καθαρής θέσης της θυγατρικής που αποκτήθηκε, αναγράφεται ως υπεραξία. Όταν το κόστος της εξαγοράς είναι μικρότερο από την τρέχουσα αξία της καθαρής θέσης της θυγατρικής που αποκτήθηκε, η διαφορά αναγνωρίζεται άμεσα στην κατάσταση αποτελεσμάτων χρήσης.

Οι θυγατρικές που ενοποιούνται έχουν την ίδια ημερομηνία αναφοράς με τη μητρική.

#### **Διεταιρικές συναλλαγές**

Υπόλοιπα και μη πραγματοποιημένα κέρδη από συναλλαγές μεταξύ των εταιρειών του Ομίλου απαλείφονται. Οι μη πραγματοποιημένες ζημιές, επίσης απαλείφονται, εκτός εάν η συναλλαγή παρέχει ενδείξεις απομείωσης, του μεταβιβασθέντος στοιχείου ενεργητικού.

### **Συγγενείς εταιρείες**

Είναι οι επιχειρήσεις στις οποίες η εταιρεία μπορεί να ασκήσει σημαντική επιρροή, αλλά δεν πληρούν τις προϋποθέσεις για να χαρακτηριστούν είτε θυγατρικές είτε συμμετοχή σε κοινοπραξία και το κατεχόμενο ποσοστό κυμαίνεται μεταξύ 20% και 50% των δικαιωμάτων ψήφου. Οι επενδύσεις σε συγγενείς επιχειρήσεις καταχωρούνται αρχικά στην αξία κτήσης τους και μεταγενέστερα ενσωματώνονται με τη μέθοδο της καθαρής θέσης. Με την μέθοδο της καθαρής θέσης, το κόστος αυξάνεται με την αναλογία του Ομίλου στις μεταβολές της καθαρής θέσης της συγγενούς επιχείρησης και μειώνεται με τα λαμβανόμενα από τη συγγενή μερίσματα. Μη πραγματοποιημένα κέρδη από συναλλαγές μεταξύ της εταιρείας και των συγγενών επιχειρήσεων απαλείφονται κατά το ποσοστό συμμετοχής της εταιρείας. Μη πραγματοποιημένες ζημιές απαλείφονται, εκτός εάν η συναλλαγή παρέχει ενδείξεις απομείωσης του μεταβιβασθέντος περιουσιακού στοιχείου. Όταν η συμμετοχή του Ομίλου στις ζημιές σε μία συγγενή επιχείρηση ισούται ή υπερβαίνει τη συμμετοχή της στη συγγενή επιχείρηση συμπεριλαμβανομένων οποιωνδήποτε άλλων επισφαλών απαιτήσεων, ο Όμιλος δεν αναγνωρίζει περαιτέρω ζημιές, εκτός κι αν έχει καλύψει υποχρεώσεις ή έχει ενεργήσει πληρωμές εκ μέρους της συγγενούς επιχείρησης και εν γένει εκείνων που προκύπτουν από τη μετοχική ιδιότητα. Στις ατομικές οικονομικές καταστάσεις οι συγγενείς επιχειρήσεις αποτιμώνται στο κόστος κτήσεως μείον τις ζημιές απομείωσης.

### **5.2. Συναλλαγματικές μετατροπές**

#### **Λειτουργικό Νόμισμα και Νόμισμα παρουσίασης**

Τα στοιχεία των οικονομικών καταστάσεων του Ομίλου αποτιμώνται με χρήση του νομίσματος του οικονομικού περιβάλλοντος μέσα στο οποίο κάθε εταιρεία λειτουργεί (λειτουργικό νόμισμα). Οι οικονομικές καταστάσεις παρουσιάζονται σε ευρώ που είναι το λειτουργικό νόμισμα του Ομίλου.

#### **Συναλλαγές και υπόλοιπα**

Οι συναλλαγές σε ξένα νομίσματα μετατρέπονται στο λειτουργικό νόμισμα με τη χρήση των ισοτιμιών που υφίστανται κατά την ημερομηνία των συναλλαγών. Κέρδη και ζημιές από συναλλαγματικές διαφορές οι οποίες προκύπτουν από μετατροπή των νομισματικών στοιχείων που εκφράζονται σε ξένο νόμισμα κατά τη διάρκεια της χρήσεως και κατά την ημερομηνία της σύνταξης των οικονομικών καταστάσεων με τις υπάρχουσες ισοτιμίες καταχωρούνται στα αποτελέσματα. Οι συναλλαγματικές διαφορές από μη νομισματικά στοιχεία που αποτιμώνται στη εύλογη αξία τους θεωρούνται ως τμήμα της εύλογης αξίας και συνεπώς καταχωρούνται όπου και οι διαφορές της εύλογης αξίας.

### **5.3. Ενσώματα πάγια**

Τα ενσώματα πάγια αναγνωρίζονται αρχικά στο κόστος κτήσεως. Μεταγενέστερα αποτιμώνται ως εξής:

Ο μηχανολογικός εξοπλισμός, οι τεχνικές εγκαταστάσεις, ο λοιπός εξοπλισμός και τα μεταφορικά μέσα αποτιμώνται στην αξία κτήσεώς τους μείον τις αποσβέσεις. Μεταγενέστερες δαπάνες καταχωρούνται σε προσαύξηση της λογιστικής αξίας των εν λόγω παγίων μόνον αν πιθανολογείται ότι μελλοντικά οικονομικά οφέλη θα εισρεύσουν στην εταιρεία και το κόστος τους μπορεί να αποτιμηθεί αξιόπιστα. Οι γενόμενες επισκευές και συντηρήσεις καταχωρούνται στα αποτελέσματα.

Τα οικόπεδα και τα κτήρια αποτιμώνται στη εύλογη αξία τους. Η αποτίμηση αυτών διενεργείται σε εύλογο χρόνο και προσδιορίζεται από ανεξάρτητους εκτιμητές.

Αυξήσεις στη λογιστική αξία των ενσώματων παγίων που προκύπτουν από αναπροσαρμογές στην εύλογη αξία καταχωρούνται στα Ίδια Κεφάλαια. Μειώσεις στη λογιστική αξία φέρονται σε μείωση του αποθεματικού, εφόσον στο παρελθόν είχε σχηματιστεί τέτοιο αποθεματικό για το ίδιο περιουσιακό στοιχείο. Μειώσεις της αξίας πέραν του αποθεματικού καθώς και μειώσεις στη λογιστική αξία περιουσιακών στοιχείων για τα οποία δεν υπάρχει αποθεματικό αναπροσαρμογής καταχωρούνται στα αποτελέσματα ως έξοδο.

Η απόσβεση λογίζεται στις αναπροσαρμοσμένες αξίες των παγίων και μεταφέρεται στα αποτελέσματα. Σε περίπτωση πώλησης ενός παγίου που έχει υποστεί αναπροσαρμογή αξίας, το υπόλοιπο υπεραξίας που εμφανίζεται στο σχετικό λογαριασμό αποθεματικού και αφορά αυτό το πάγιο, μεταφέρεται στα αποτελέσματα.

Τα οικόπεδα δεν αποσβένονται. Οι αποσβέσεις των άλλων ενσώματων παγίων υπολογίζονται με τη μέθοδο της σταθερής απόσβεσης βάσει της εκτιμώμενης ωφέλιμης ζωής τους. Η εκτιμώμενη διάρκεια ωφέλιμης ζωής κατά κατηγορία παγίων έχει ως εξής:

<b>Ενσώματα Πάγια</b>	<b>Ωφέλιμη Ζωή</b>
Κτήρια - εγκαταστάσεις κτηρίων	35 - 57 έτη
Μηχανήματα - Μηχανολογικός Εξοπλισμός	3 - 12 έτη
Μεταφορικά Μέσα	5 έτη
Λοιπός Εξοπλισμός	3 - 10 έτη

Οι υπολειμματικές αξίες και οι ωφέλιμες ζωές των ενσώματων παγίων υπόκεινται σε επανεξέταση σε κάθε ημερομηνία καταρτίσεως των οικονομικών καταστάσεων.

Κατά την πώληση των ενσώματων παγίων, οι διαφορές μεταξύ του τιμήματος που λαμβάνεται και της λογιστικής τους αξίας καταχωρούνται ως κέρδη ή ζημίες στα αποτελέσματα.

#### **5.4. Υπεραξία**

Η υπεραξία αντιπροσωπεύει τη διαφορά μεταξύ κόστους αγοράς και εύλογης αξίας των επιμέρους περιουσιακών στοιχείων και υποχρεώσεων κατά την ημερομηνία της εξαγοράς των θυγατρικών και συγγενών εταιρειών. Τα κέρδη και οι ζημίες κατά τη διάθεση των θυγατρικών ή συγγενών εταιρειών προσδιορίζονται λαμβανομένης υπόψη και της σχετικής υπεραξίας που αντιστοιχεί στην πωληθείσα οικονομική μονάδα. Στο τέλος κάθε χρήσης ο όμιλος αξιολογεί αν υπάρχει οποιαδήποτε ένδειξη απομείωσης της υπεραξίας. Αν υπάρχουν τέτοιες ενδείξεις γίνεται αξιολόγηση της ανακτισιμότητας της λογιστικής αξίας της υπεραξίας. Σε περίπτωση που η λογιστική αξία υπερβαίνει την ανακτήσιμη αξία σχηματίζεται πρόβλεψη απομείωσης.

#### **5.5. Άυλα περιουσιακά στοιχεία**

Στα άυλα περιουσιακά στοιχεία συμπεριλαμβάνονται λογισμικά προγράμματα. Τα λογισμικά προγράμματα αποτιμώνται στο κόστος κτήσεως μείον τις αποσβέσεις. Οι αποσβέσεις διενεργούνται με την σταθερή μέθοδο κατά τη διάρκεια της ωφέλιμης ζωής των στοιχείων αυτών η οποία κυμαίνεται από 1 έως 3 χρόνια.

#### **5.6. Απομείωση αξίας περιουσιακών στοιχείων**

Τα περιουσιακά στοιχεία, που παρακολουθούνται στο ανακτήσιμο κόστος κτήσεως, υπόκεινται σε έλεγχο απομείωσης όταν υπάρχουν ενδείξεις ότι η λογιστική αξία τους δεν θα ανακτηθεί. Ζημίες απομείωσης προκύπτουν όταν η ανακτήσιμη αξία τους είναι μικρότερη από τη λογιστική αξία τους. Οι ζημίες απομείωσης αναγνωρίζονται στα αποτελέσματα όταν προκύπτουν. Ανακτήσιμη αξία είναι η μεγαλύτερη αξία μεταξύ εύλογης αξίας μειωμένης με το απαιτούμενο για την πώληση κόστος και αξίας χρήσεως.

#### **5.7. Χρηματοοικονομικά Περιουσιακά Στοιχεία**

Χρηματοοικονομικό μέσο είναι κάθε σύμβαση που δημιουργεί χρηματοοικονομικό στοιχείο ενεργητικού σε μία επιχείρηση και χρηματοοικονομική υποχρέωση ή συμμετοχικό τίτλο σε μια άλλη επιχείρηση εκτός των μέσων αντιστάθμισης. Τα χρηματοοικονομικά μέσα της εταιρείας ταξινομούνται στις παρακάτω κατηγορίες με βάση την ουσία της σύμβασης και το σκοπό για τον οποίο αποκτήθηκαν:

- χρηματοοικονομικά περιουσιακά στοιχεία στην εύλογη αξία μέσω των αποτελεσμάτων
- διαθέσιμα προς πώληση χρηματοοικονομικά στοιχεία
- συμμετοχές σε θυγατρικές και συγγενείς επιχειρήσεις
- δάνεια και απαιτήσεις

Τα χρηματοοικονομικά περιουσιακά στοιχεία διαχωρίζονται σε διαφορετικές κατηγορίες από την διοίκηση ανάλογα με τα χαρακτηριστικά και τον σκοπό για τον οποίο το μέσο αποκτήθηκε. Η κατηγορία στην οποία κατατάσσεται κάθε χρηματοοικονομικό μέσο διαφοροποιείται από τις υπόλοιπες καθώς ανάλογα με την κατηγορία στην οποία θα καταχωρηθεί το μέσο, ισχύουν διαφορετικοί κανόνες όσον αφορά στην αποτίμησή του αλλά και στον τρόπο αναγνώρισης κάθε προσδιοριζόμενου αποτελέσματος είτε στην κατάσταση αποτελεσμάτων είτε απευθείας στα Ίδια Κεφάλαια. Τα χρηματοοικονομικά περιουσιακά στοιχεία αναγνωρίζονται με την εφαρμογή της λογιστικής της ημερομηνίας διακανονισμού.

### **Χρηματοοικονομικά περιουσιακά στοιχεία αποτιμώμενα στην εύλογη αξία τους με μεταβολές καταχωρούμενες στα αποτελέσματα.**

Στην κατηγορία αυτή καταχωρούνται τα χρηματοοικονομικά περιουσιακά στοιχεία που αποκτώνται με σκοπό το κέρδος. Πιο συγκεκριμένα, εντάσσονται τα παράγωγα, εφόσον δεν αποκτήθηκαν για αντισταθμιστικούς σκοπούς, οι αγορές μετοχών για κερδοσκοπία και οι επενδύσεις με καθορισμένες ή προσδιοριστέες πληρωμές, εφόσον η εταιρεία δεν έχει σκοπό να τις κρατήσει ως τη λήξη τους, αλλά να κερδοσκοπήσει από αυτές. Η αποτίμηση των παραπάνω στοιχείων γίνεται στην εύλογη αξία με μεταβολές καταχωρούμενη στο αποτέλεσμα.

### **Διαθέσιμα για πώληση χρηματοοικονομικά περιουσιακά στοιχεία**

Περιλαμβάνει μη παράγωγα χρηματοοικονομικά περιουσιακά στοιχεία τα οποία δεν μπορούν να ενταχθούν σε κάποια από τις ανωτέρω κατηγορίες. Περιλαμβάνονται στα μη κυκλοφορούντα περιουσιακά στοιχεία εφόσον η Διοίκηση δεν έχει την πρόθεση να τα ρευστοποιήσει μέσα σε 12 μήνες από την ημερομηνία Ισολογισμού (συμμετοχές).

Οι αγορές και οι πωλήσεις των επενδύσεων καταχωρούνται κατά την ημερομηνία της εμπορικής συναλλαγής που είναι και η ημερομηνία που ο Όμιλος δεσμεύεται να αγοράσει ή να πωλήσει το στοιχείο. Οι επενδύσεις αρχικά καταχωρούνται στην εύλογη αξία τους πλέον των άμεσα επιρριπτέων στη συναλλαγή δαπανών, με εξαίρεση όσον αφορά τις άμεσα επιρριπτέες στη συναλλαγή δαπάνες, τα στοιχεία εκείνα που αποτιμώνται στην εύλογη αξία τους με μεταβολές καταχωρούμενες στα αποτελέσματα. Τα διαθέσιμα για πώληση χρηματοοικονομικά περιουσιακά στοιχεία αποτιμώνται στην αξία κτήσεως. Κατά την πώληση ή όταν χαρακτηρισθούν ως απομειωμένα, τα κέρδη ή οι ζημιές μεταφέρονται στα αποτελέσματα.

Οι εύλογες αξίες των χρηματοοικονομικών περιουσιακών στοιχείων που είναι διαπραγματεύσιμα σε ενεργές αγορές προσδιορίζονται από τις τρέχουσες τιμές τους. Για τα μη διαπραγματεύσιμα στοιχεία οι εύλογες αξίες προσδιορίζονται με τη χρήση τεχνικών αποτίμησης όπως προεξόφληση μελλοντικών ταμιακών ροών και μοντέλα αποτίμησης δικαιωμάτων προαίρεσης.

Σε κάθε ημερομηνία κατάρτισης οικονομικών καταστάσεων ο Όμιλος εκτιμά αν υπάρχουν αντικειμενικές ενδείξεις που να οδηγούν στο συμπέρασμα ότι τα χρηματοοικονομικά περιουσιακά στοιχεία είναι απομειωμένα. Για τους συμμετοχικούς τίτλους που έχουν ταξινομηθεί ως διαθέσιμα για πώληση χρηματοοικονομικά στοιχεία τέτοια ένδειξη συνιστά η σημαντική μείωση της εύλογης αξίας σε σχέση με το κόστος κτήσεως. Αν στοιχειοθετείται απομείωση, η σωρευμένη στα ίδια κεφάλαια ζημιά που είναι η διαφορά μεταξύ κόστους κτήσεως και εύλογης αξίας, μεταφέρεται στα αποτελέσματα.

### **Συμμετοχές σε θυγατρικές και συγγενείς επιχειρήσεις**

Οι συμμετοχές σε επίπεδο ατομικών οικονομικών καταστάσεων αποτιμώνται στο κόστος κτήσεως μείον τυχόν ζημιές απομείωσης.

### **5.8. Αποθέματα**

Τα αποθέματα αποτιμώνται στην χαμηλότερη αξία μεταξύ αξίας κτήσεως και καθαρής ρευστοποιήσιμης αξίας. Η αξία κτήσεως προσδιορίζεται με την μέθοδο FIFO. Κόστος δανεισμού δεν περιλαμβάνεται στην αξία κτήσεως των αποθεμάτων. Το κόστος των ετοιμών προϊόντων περιλαμβάνει τα κόστη αναλώσεως πρώτων και βοηθητικών υλών, το άμεσο εργατικό κόστος και αναλογία των γενικών βιομηχανικών εξόδων. Η καθαρή ρευστοποιήσιμη αξία εκτιμάται με βάση τις τρέχουσες τιμές πώλησης των αποθεμάτων στα πλαίσια της συνήθους δραστηριότητας αφαιρουμένων και των τυχόν εξόδων πώλησης όπου συντρέχει περίπτωση.

### **5.9. Πελάτες και λοιπές απαιτήσεις**

Οι πελάτες και οι λοιπές απαιτήσεις καταχωρούνται αρχικά στην εύλογη αξία τους η οποία συμπίπτει με την ονομαστική αξία, αφαιρουμένων των τυχόν ζημιών απομείωσης. Οι ζημιές απομείωσης (απώλειες από επισφαλείς απαιτήσεις) καταχωρούνται όταν υπάρχει αντικειμενική απόδειξη ότι ο όμιλος δεν είναι σε θέση να εισπράξει όλα τα ποσά που οφείλονται με βάση τους συμβατικούς όρους. Το ποσό της ζημιάς απομείωσης είναι η διαφορά μεταξύ της λογιστικής αξίας των απαιτήσεων και των εκτιμώμενων μελλοντικών ταμιακών ροών. Το ποσό της ζημιάς απομείωσης καταχωρείται στα αποτελέσματα.

### **5.10. Ταμιακά διαθέσιμα και ισοδύναμα**

Τα ταμιακά διαθέσιμα και ταμιακά ισοδύναμα περιλαμβάνουν τα μετρητά και τις καταθέσεις όψεως-προθεσμίας και τις βραχυπρόθεσμες μέχρι 3 μήνες επενδύσεις, υψηλής ρευστοποιησιμότητας και χαμηλού ρίσκου.

### **5.11. Μετοχικό κεφάλαιο**

Οι κοινές μετοχές κατατάσσονται στα ίδια κεφάλαια. Άμεσα κόστη για την έκδοση μετοχών εμφανίζονται, μετά την αφαίρεση του σχετικού φόρου συγκεντρώσεως κεφαλαίου, σε μείωση του Μετοχικού Κεφαλαίου ή της Διαφοράς υπέρ το άρτιο. Άμεσα κόστη που σχετίζονται με την έκδοση μετοχών για την απόκτηση επιχειρήσεων περιλαμβάνονται στην αξία κτήσεως των επιχειρήσεων αυτών.

### **5.12. Δανεισμός**

Οι δανειακές υποχρεώσεις καταχωρούνται αρχικά στο κόστος που είναι η εύλογη αξία της ληφθείσας αντιπαροχής μείον τις δαπάνες έκδοσης που σχετίζονται με το δάνειο. Μετά την αρχική αναγνώριση οι δανειακές υποχρεώσεις αποτιμώνται στο αναπόσβεστο ποσό με την χρησιμοποίηση της μεθόδου του πραγματικού επιτοκίου. Όποια διαφορά προκύψει μεταξύ των εισπράξεων (καθαρών από έξοδα συναλλαγών) και της αξίας εξόφλησης καταχωρείται στην κατάσταση αποτελεσμάτων κατά τη διάρκεια του δανεισμού. Τα δάνεια ταξινομούνται ως βραχυπρόθεσμες υποχρεώσεις όταν ο όμιλος ή η εταιρεία έχει την υποχρέωση να τα εξοφλήσει μέσα σε δώδεκα μήνες από την ημερομηνία του ισολογισμού. Στην αντίθετη περίπτωση, τα δάνεια ταξινομούνται ως μακροπρόθεσμες υποχρεώσεις.

### **5.13. Κρατικές επιχορηγήσεις**

Οι κρατικές επιχορηγήσεις καταχωρούνται στην εύλογη αξία τους όταν υπάρχει εύλογη βεβαιότητα ότι η επιχορήγηση θα εισπραχθεί και ο Όμιλος θα συμμορφωθεί με όλους τους προβλεπόμενους όρους. Κρατικές επιχορηγήσεις, που καλύπτουν έξοδα, καταχωρούνται στην κατάσταση του λογαριασμού αποτελεσμάτων μέσα σε μια περίοδο τέτοια ώστε να υπάρχει αντιστοίχιση με τα έξοδα που προορίζονται να καλύψουν.

Οι κρατικές επιχορηγήσεις, που σχετίζονται με την αγορά ενσώματων παγίων, περιλαμβάνονται στις μακροπρόθεσμες υποχρεώσεις και μεταφέρονται ως έσοδα στην κατάσταση λογαριασμού αποτελεσμάτων, με τη σταθερή μέθοδο, με βάση την αναμενόμενη ωφέλιμη ζωή των αντίστοιχων περιουσιακών στοιχείων.

### **5.14. Φορολογία εισοδήματος και αναβαλλόμενος φόρος εισοδήματος**

Ο φόρος εισοδήματος περιλαμβάνει:

(α) τον τρέχοντα φόρο εισοδήματος, που προκύπτει με βάση το φορολογητέο εισόδημα, όπως αυτό προσδιορίζεται από τις εκάστοτε διατάξεις της φορολογικής νομοθεσίας.

(β) τον αναβαλλόμενο φόρο εισοδήματος, ο οποίος προσδιορίζεται με τη μέθοδο της υποχρέωσης του Ισολογισμού, με βάση τις προσωρινές διαφορές μεταξύ της λογιστικής αξίας και της φορολογικής βάσης των περιουσιακών στοιχείων και των υποχρεώσεων και υπολογίζεται με τους φορολογικούς συντελεστές που αναμένεται να ισχύουν κατά τον χρόνο ανάκτησης της λογιστικής αξίας των περιουσιακών στοιχείων και του διακανονισμού των υποχρεώσεων. Οι αναβαλλόμενες φορολογικές απαιτήσεις αναγνωρίζονται κατά την έκταση που αναμένεται ότι θα υπάρξει μελλοντικό φορολογητέο κέρδος για την χρησιμοποίηση των προσωρινών διαφορών που τις δημιουργούν.

Ο αναβαλλόμενος φόρος προσδιορίζεται με τους φορολογικούς συντελεστές που ισχύουν κατά την ημερομηνία της σύνταξης των οικονομικών καταστάσεων.

Την 31/12/2007 ο αναβαλλόμενος φόρος που αφορούσε αναπροσαρμογές παγίων προσδιορίστηκε με το φορολογικό συντελεστή 25%.

Ο φόρος εισοδήματος αναγνωρίζεται ως έξοδο ή έσοδο στην κατάσταση αποτελεσμάτων. Κατ' εξαίρεση, ο φόρος εισοδήματος που αφορά γεγονότα, οι συνέπειες των οποίων αναγνωρίζονται στα ίδια κεφάλαια, αναγνωρίζεται κατ' ευθείαν στα ίδια κεφάλαια.

### **5.15. Παροχές στο προσωπικό**

#### **Βραχυπρόθεσμες παροχές**

Οι βραχυπρόθεσμες παροχές προς το προσωπικό σε χρήμα και σε είδος καταχωρούνται ως έξοδα όταν καθίστανται δεδουλευμένες.

#### **Παροχές μετά την έξοδο από την υπηρεσία**

Οι παροχές μετά την έξοδο από την υπηρεσία περιλαμβάνουν τόσο προγράμματα καθορισμένων εισφορών όσο και προγράμματα καθορισμένων παροχών. Το δεδουλευμένο κόστος των προγραμμάτων καθορισμένων εισφορών καταχωρείται στα αποτελέσματα στην περίοδο που αφορά.

Η υποχρέωση που καταχωρείται στις οικονομικές καταστάσεις για τα προγράμματα καθορισμένων παροχών είναι η παρούσα αξία της δέσμευσης για την καθορισμένη παροχή. Η δέσμευση της καθορισμένης παροχής υπολογίζεται ετησίως από ανεξάρτητο αναλογιστή με τη χρήση της μεθόδου της προβλεπόμενης πιστωτικής μονάδας (projected unit credit method). Για την προεξόφληση χρησιμοποιείται το εκτιμώμενο μέσο σταθμικό επιτόκιο 4,90%.

#### **5.16. Προβλέψεις, ενδεχόμενες υποχρεώσεις και ενδεχόμενα περιουσιακά στοιχεία**

Προβλέψεις αναγνωρίζονται όταν η εταιρεία έχει παρούσες νομικές ή τεκμαιρόμενες δεσμεύσεις, ως αποτέλεσμα γεγονότων του παρελθόντος, είναι πιθανή η εκκαθάρισή τους μέσω εκροών πόρων και η εκτίμηση του ποσού της υποχρέωσης μπορεί να γίνει με αξιοπιστία. Οι προβλέψεις αποτιμώνται κατά την ημερομηνία σύνταξης κάθε ισολογισμού και προσαρμόζονται, προκειμένου να αντανακλούν την παρούσα αξία της δαπάνης που αναμένεται να απαιτηθεί για τη διευθέτηση της υποχρέωσης.

Οι ενδεχόμενες υποχρεώσεις δεν αναγνωρίζονται στις οικονομικές καταστάσεις, αλλά γνωστοποιούνται στην περίπτωση που η πιθανότητα εκροής πόρων είναι σημαντική. Οι ενδεχόμενες απαιτήσεις, δεν αναγνωρίζονται στις οικονομικές καταστάσεις, αλλά γνωστοποιούνται εφόσον η εισροή οικονομικών ωφελειών είναι πιθανή.

#### **5.17. Αναγνώριση εσόδων**

Τα έσοδα περιλαμβάνουν την εύλογη αξία των πωλουμένων αγαθών και της παροχής υπηρεσιών, καθαρά από φόρους και εκπτώσεις. Η αναγνώριση των εσόδων γίνεται ως εξής:

##### **Πωλήσεις αγαθών**

Οι πωλήσεις αγαθών καταχωρούνται:

- α) όταν η μητρική εταιρεία παραδίδει τις εφημερίδες στους πελάτες, μέσω πρακτορείων, με την εκκαθάριση του πρακτορείου,
- β) όταν παραδίδει τις εφημερίδες σε συνδρομητές και
- γ) από τα έσοδα διαφημίσεων, λοιπών δημοσιεύσεων και εκτυπώσεων με την έκδοση των τιμολογίων του μήνα που αφορούν.

Σχετικά με την εποχικότητα σημειώνουμε ότι τα έσοδα της εταιρείας το δεύτερο τρίμηνο είναι αυξημένα σε σχέση με τα άλλα τρίμηνα, γιατί σε αυτό περιλαμβάνονται και τα έσοδα από τις δημοσιεύσεις των ετήσιων οικονομικών καταστάσεων των εταιρειών οι οποίες στο μεγαλύτερο ποσοστό τους καταχωρούνται το δεύτερο τρίμηνο.

##### **Έσοδα από παροχή υπηρεσιών**

Τα έσοδα από παροχή υπηρεσιών λογίζονται με βάση το στάδιο ολοκλήρωσης της υπηρεσίας σε σχέση με το εκτιμώμενο συνολικό κόστος της.

##### **Έσοδα από τόκους**

Τα έσοδα από τόκους καταχωρούνται βάσει χρονικής αναλογίας και με τη χρήση του πραγματικού επιτοκίου.

##### **Μερίσματα**

Τα μερίσματα, λογίζονται ως έσοδα, όταν οριστικοποιείται το δικαίωμα είσπραξής τους, δηλαδή όταν εγκρίνονται από τη Γενική Συνέλευση που είναι το κατά νόμο αρμόδιο όργανο να τα χορηγεί.

#### **5.18. Χρηματοδοτικές και λειτουργικές Μισθώσεις**

Χρηματοδοτικές μισθώσεις δεν υφίσταται.

Μισθώσεις όπου ο εκμισθωτής διατηρεί όλους τους κινδύνους και τα οφέλη της ιδιοκτησίας του παγίου καταχωρούνται ως λειτουργικά μισθώματα. Οι πληρωμές των λειτουργικών μισθωμάτων αναγνωρίζονται ως ένα έξοδο στην κατάσταση αποτελεσμάτων σε σταθερή βάση κατά τη διάρκεια της μίσθωσης.

#### **5.19. Διανομή μερισμάτων**

Η διανομή των μερισμάτων στους μετόχους της εταιρείας καταχωρείται ως υποχρέωση στις οικονομικές καταστάσεις όταν η διανομή εγκρίνεται από τη Γενική Συνέλευση των μετόχων.

## 5.20. Πληροφόρηση κατά τομέα

Επιχειρηματικός τομέας είναι ένα διακεκριμένο τμήμα του ομίλου και της εταιρείας, το οποίο διαθέτει αγαθά και υπηρεσίες τα οποία υπόκεινται σε διαφορετικούς κινδύνους και αποδόσεις από εκείνα άλλων τομέων.

Γεωγραφικός τομέας είναι ένα διακεκριμένο τμήμα του ομίλου και της εταιρείας το οποίο διαθέτει αγαθά και υπηρεσίες μέσα σε ένα συγκεκριμένο οικονομικό περιβάλλον το οποίο υπόκειται σε διαφορετικούς κινδύνους και αποδόσεις από εκείνα τομέων που λειτουργούν σε άλλα οικονομικά περιβάλλοντα. Ως προς τη γεωγραφική δραστηριοποίηση του Ομίλου διευκρινίζεται ότι οι πωλήσεις πραγματοποιούνται κατά κύριο λόγο εντός της Ελλάδας και θεωρούνται ως ένας γεωγραφικός τομέας. Η μητρική και οι θυγατρικές εταιρείες δραστηριοποιούνται στον εκδοτικό και εκτυπωτικό τομέα (η μητρική εταιρεία άρχισε την εκτυπωτική της δραστηριότητα από 1/4/2007).

Η συγγενής εταιρεία δραστηριοποιείται στον τομέα οργάνωσης συνεδρίων.

Στους παρακάτω πίνακες παρουσιάζονται αναλυτικά τα έσοδα και τα αποτελέσματα που αφορούν στους επιχειρηματικούς τομείς στους οποίους δραστηριοποιούνται ο όμιλος και η εταιρεία για την περίοδο που έληξε την 31/12/2007.

Πληροφόρηση κατά τομέα ομίλου 31/12/2007			
1/1/07-31/12/07	Εκδοτικός τομέας	Εκτυπωτικός τομέας	Σύνολο
Σύνολο πωλήσεων	16.356.334,93	2.603.680,98	18.960.015,91
Ενδοεταιρικές πωλήσεις	53.363,85	161.946,69	215.310,54
Καθαρές πωλήσεις	16.302.971,08	2.441.734,29	18.744.705,37
Αποτέλεσμα κατά τομέα (*)	2.117.967,48	(100.887,18)	2.017.080,30

Πληροφόρηση κατά τομέα εταιρείας 31/12/2007			
1/1/07-31/12/07	Εκδοτικός τομέας	Εκτυπωτικός τομέας	Σύνολο
Σύνολο πωλήσεων	16.290.087,70	1.582.999,19	17.873.086,89
Αποτέλεσμα κατά τομέα (*)	2.064.406,47	133.019,67	2.197.426,14

(\*) Τα αποτελέσματα κατά τομέα αφορούν το καθαρό αποτέλεσμα της περιόδου μετά την αφαίρεση του φόρου εισοδήματος.

## 6. Διαχείριση χρηματοοικονομικού κινδύνου

### 6.1. Παράγοντες χρηματοοικονομικού κινδύνου

Ο Όμιλος εκτίθεται σε διάφορους χρηματοοικονομικούς κινδύνους όπως κίνδυνο αγοράς, πιστωτικό κίνδυνο, κίνδυνο ρευστότητας, αλλά σε μικρό βαθμό. Το διοικητικό συμβούλιο παρέχει γραπτές οδηγίες και κατευθύνσεις για τη γενική διαχείριση του κινδύνου, καθώς και ειδικές οδηγίες για τη διαχείριση συγκεκριμένων κινδύνων όπως ο κίνδυνος ρευστότητας, ο κίνδυνος επιτοκίου και ο πιστωτικός κίνδυνος.

#### Πιστωτικός κίνδυνος

Ο Όμιλος και η μητρική εταιρεία δεν έχουν σημαντικές συγκεντρώσεις πιστωτικού κινδύνου. Οι χονδρικές πωλήσεις, καθώς και η παροχή υπηρεσιών γίνονται, κυρίως, σε πελάτες με μειωμένο βαθμό απωλειών, η δε είσπραξη αυτών γίνεται με μετρητά και μεταχρονολογημένες επιταγές. Οι λιανικές πωλήσεις γίνονται τοις μετρητοίς.

#### Κίνδυνος ρευστότητας

Ο κίνδυνος ρευστότητας διατηρείται σε χαμηλά επίπεδα μέσω της διαθεσιμότητας επαρκών πιστωτικών ορίων.

#### Κίνδυνος επιτοκίου

Ο κίνδυνος επιτοκίου είναι μικρός διότι το ποσοστό των δανειακών υποχρεώσεων του ομίλου και της εταιρείας σε σχέση με τα απασχολούμενα κεφάλαια είναι πολύ μικρό.

#### Συναλλαγματικός κίνδυνος

Ο όμιλος δεν αντιμετωπίζει συναλλαγματικούς κινδύνους διότι δεν έχει πραγματοποιήσει συναλλαγές σε ξένο νόμισμα και το σύνολο των περιουσιακών του στοιχείων και υποχρεώσεων είναι σε ευρώ.

## 7. Ανάλυση Κονδυλίων Ισολογισμού

### 7.1 Ενσώματα πάγια περιουσιακά στοιχεία

ΕΝΣΩΜΑΤΑ ΠΑΓΙΑ ΟΜΙΛΟΥ					
	Οικόπεδα - Κτήρια	Μηχ/κός Εξοπλισμός	Μεταφορικά Μέσα	Λοιπός εξοπλισμός	Σύνολο
<b>Αξία κτήσης 31.12.2006</b>	<b>13.685.185,96</b>	<b>6.413.852,64</b>	<b>124.543,27</b>	<b>959.345,46</b>	<b>21.182.924,33</b>
<b>Σωρευμένες αποσβέσεις 31.12.2006</b>	<b>162.508,42</b>	<b>2.323.144,05</b>	<b>50.734,85</b>	<b>843.328,98</b>	<b>3.379.716,30</b>
<b>Αναπόσβεστη αξία 31.12.2006</b>	<b>13.522.674,54</b>	<b>4.090.708,59</b>	<b>73.808,42</b>	<b>116.016,48</b>	<b>17.803.208,03</b>
Αγορές περιόδου	213.832,73	515.566,40	0,00	93.352,30	822.751,43
Πωλήσεις περιόδου	0,00	0,00	0,00	0,00	0,00
Αποσβέσεις περιόδου	123.664,23	348.317,06	13.416,68	65.959,68	551.357,65
<b>Αξία κτήσης 31.12.2007</b>	<b>13.899.015,69</b>	<b>6.929.419,04</b>	<b>124.543,27</b>	<b>1.052.697,76</b>	<b>22.005.675,76</b>
<b>Σωρευμένες αποσβέσεις</b>	<b>286.172,65</b>	<b>2.671.461,11</b>	<b>64.151,53</b>	<b>909.288,66</b>	<b>3.931.073,95</b>
<b>Αναπόσβεστη αξία 31.12.2007</b>	<b>13.612.843,04</b>	<b>4.257.957,93</b>	<b>60.391,74</b>	<b>143.409,10</b>	<b>18.074.601,81</b>

ΕΝΣΩΜΑΤΑ ΠΑΓΙΑ ΕΤΑΙΡΕΙΑΣ					
	Οικόπεδα - Κτήρια	Μηχ/κός Εξοπλισμός	Μεταφορικά Μέσα	Λοιπός εξοπλισμός	Σύνολο
<b>Αξία Κτήσης 31.12.2006</b>	<b>10.485.124,58</b>	<b>5.503.173,44</b>	<b>120.556,23</b>	<b>923.610,87</b>	<b>17.032.465,12</b>
<b>Σωρευμένες Αποσβέσεις 31.12.2006</b>	<b>128.434,86</b>	<b>1.446.084,59</b>	<b>48.081,15</b>	<b>813.930,34</b>	<b>2.436.530,94</b>
<b>Αναπόσβεστη αξία 31.12.2006</b>	<b>10.356.689,72</b>	<b>4.057.088,85</b>	<b>72.475,08</b>	<b>109.680,53</b>	<b>14.595.934,18</b>
Αγορές περιόδου	213.832,73	509.663,40	0,00	92.954,70	816.450,83
Πωλήσεις περιόδου	0,00	0,00	0,00	0,00	0,00
Αποσβέσεις περιόδου	89.590,67	338.171,13	13.116,68	63.392,98	504.271,46
<b>Αξία κτήσης 31.12.2007</b>	<b>10.698.957,31</b>	<b>6.012.836,84</b>	<b>120.556,23</b>	<b>1.016.565,57</b>	<b>17.848.915,95</b>
<b>Σωρευμένες Αποσβέσεις</b>	<b>218.025,53</b>	<b>1.784.255,72</b>	<b>61.197,83</b>	<b>877.323,32</b>	<b>2.940.802,40</b>
<b>Αναπόσβεστη Αξία 31.12.2007</b>	<b>10.480.931,78</b>	<b>4.228.581,12</b>	<b>59.358,40</b>	<b>139.242,25</b>	<b>14.908.113,55</b>

Η επένδυση κτηρίου και εκτυπωτικής μηχανής στο Κορωπί Αττικής ολοκληρώθηκε και τέθηκε σε λειτουργία την 1/4/2007.

Επί των ακινήτων του ομίλου και της εταιρείας δεν υφίστανται εμπράγματα βάρη.

### 7.2 Άυλα περιουσιακά στοιχεία

	Ο Όμιλος		Η Εταιρεία	
	31.12.2007	31.12.2006	31.12.2007	31.12.2006
Λογισμικά προγράμματα	178.887,00	44.216,00	178.887,00	44.216,00
Μείον: Αποσβέσεις	29.354,30	2.270,40	29.354,30	2.270,40
<b>Σύνολο</b>	<b>149.532,70</b>	<b>41.945,60</b>	<b>149.532,70</b>	<b>41.945,60</b>

Σημειώνουμε ότι την 31.12.07 το κονδύλι των αποσβέσεων της εταιρείας και του ομίλου 29.354,30 ευρώ αναλύεται ως εξής:

Αποσβέσεις άυλων περιουσιακών στοιχείων έως 31.12.2006	2.270,40
Πλέον: Αποσβέσεις χρήσης 2007	27.333,90
Μείον: Αποσβέσεις πωληθέντων άυλων λογισμικών προγραμμάτων μέσα στη χρήση 2007	(250,00)
<b>Σύνολο</b>	<b>29.354,30</b>

Οι αναλογούσες αποσβέσεις των επιχορηγήσεων στην παρούσα χρήση ανήλθαν στο ποσό των 25.698,65 ευρώ.

### 7.3 Υπεραξία

	Ο Όμιλος		Η Εταιρεία	
	31.12.2007	31.12.2006	31.12.2007	31.12.2006
Υπεραξία	439.765,95	439.765,95	0,00	0,00
<b>Σύνολο</b>	<b>439.765,95</b>	<b>439.765,95</b>	<b>0,00</b>	<b>0,00</b>

Το υπόλοιπο της 31/12/2007 αφορά κατά ποσό € 2.919,75 υπεραξία από την εταιρεία «ΑΙΜΟΣ ΑΕ - ΣΥΜΒΟΥΛΟΙ ΕΠΕΝΔΥΣΕΩΝ» και κατά ποσό € 436.846,20 υπεραξία από την εταιρεία «ΓΡΑΦΙΚΕΣ ΤΕΧΝΕΣ - ΑΦΟΙ ΑΘΑΝΑΣΙΑΔΗ ΑΕ». Η ως άνω υπεραξία υπόκειται σε έλεγχο απομείωσης.

### 7.4. Συμμετοχές σε θυγατρικές επιχειρήσεις

Το υπόλοιπο του λογαριασμού του ισολογισμού της μητρικής εταιρείας «Συμμετοχές σε θυγατρικές επιχειρήσεις» αναλύεται ως εξής:

#### 01.01.2007 – 31.12.2007

α/α	Συμμετοχές	Ποσοστό Συμμετοχής	Αξία Κτίσεως	Απομείωση		Λογιστική Αξία 31.12.2007
				Μέχρι 31.12.2006	Μέχρι 31.12.2007	
1	ΑΙΜΟΣ ΑΕ - ΣΥΜΒΟΥΛΟΙ ΕΠΕΝΔΥΣΕΩΝ	99,99%	58.964,60	0,00	0,00	58.964,60
2	ΓΡΑΦΙΚΕΣ ΤΕΧΝΕΣ - ΑΦΟΙ ΑΘΑΝΑΣΙΑΔΗ ΑΕ	92,01%	2.844.270,00	0,00	0,00	2.844.270,00
	<b>ΣΥΝΟΛΟ</b>		<b>2.903.234,60</b>	<b>0,00</b>	<b>0,00</b>	<b>2.903.234,60</b>

#### 01.01.2006 – 31.12.2006

α/α	Συμμετοχές	Ποσοστό Συμμετοχής	Αξία Κτίσεως	Απομείωση		Λογιστική Αξία 31.12.2006
				Μέχρι 31.12.2005	31.12.2006	
1	ΑΙΜΟΣ ΑΕ - ΣΥΜΒΟΥΛΟΙ ΕΠΕΝΔΥΣΕΩΝ	99,99%	58.964,60	0,00	0,00	58.964,60
2	ΓΡΑΦΙΚΕΣ ΤΕΧΝΕΣ - ΑΦΟΙ ΑΘΑΝΑΣΙΑΔΗ ΑΕ	92,01%	2.844.270,00	-	0,00	2.844.270,00
	<b>ΣΥΝΟΛΟ</b>		<b>2.903.234,60</b>	<b>0,00</b>	<b>0,00</b>	<b>2.903.234,60</b>

### 7.5. Συμμετοχές σε Συγγενείς επιχειρήσεις

Το υπόλοιπο του λογαριασμού του ισολογισμού του ομίλου «Επενδύσεις σε συγγενείς επιχειρήσεις» αναλύεται ως εξής:

#### Ο Όμιλος

##### 31.12.2007

α/α	Επενδύσεις σε Συγγενείς Εταιρείες	Λογιστική Αξία 01.01.2007	Μερίδιο κερδών / Ζημιών	Αναλογία μερισμάτων πληρωτέων	Λογιστική Αξία 31.12.2007
1	ΕΡΑΣΜΟΣ ΤΟΥΡΙΣΤΙΚΕΣ ΕΠΙΧΕΙΡΗΣΕΙΣ ΑΕ	963.864,55	419.396,89	(346.425,00)	1.036.836,44
	<b>ΣΥΝΟΛΟ</b>	<b>963.864,55</b>	<b>419.396,89</b>	<b>(346.425,00)</b>	<b>1.036.836,44</b>

##### 31.12.2006

α/α	Επενδύσεις σε Συγγενείς Εταιρείες	Λογιστική Αξία 01.01.2006	Επιστροφή ποσού	Αναλογία κερδών / Ζημιών	Λογιστική Αξία 31.12.2006
1	ΕΡΑΣΜΟΣ ΤΟΥΡΙΣΤΙΚΕΣ ΕΠΙΧΕΙΡΗΣΕΙΣ ΑΕ	556.713,51	-16.197,95	423.348,99	963.864,55
	<b>ΣΥΝΟΛΟ</b>	<b>556.713,51</b>	<b>-16.197,95</b>	<b>423.348,99</b>	<b>963.864,55</b>

#### Η Εταιρεία

##### 31.12.2007

α/α	Επενδύσεις σε Συγγενείς Εταιρείες	Λογιστική Αξία 31.12.2006	Υπεραξία	Επιστροφή ποσού	Λογιστική Αξία 31.12.2007
1	ΕΡΑΣΜΟΣ ΤΟΥΡΙΣΤΙΚΕΣ ΕΠΙΧΕΙΡΗΣΕΙΣ ΑΕ	225.339,88	556.713,50	0,00	782.053,38
	<b>ΣΥΝΟΛΟ</b>	<b>225.339,88</b>	<b>556.713,50</b>	<b>0,00</b>	<b>782.053,38</b>

##### 31.12.2006

α/α	Επενδύσεις σε Συγγενείς Εταιρείες	Λογιστική αξία 31.12.2005	Υπεραξία	Επιστροφή ποσού	Λογιστική Αξία 31.12.2006
1	ΕΡΑΣΜΟΣ ΤΟΥΡΙΣΤΙΚΕΣ ΕΠΙΧΕΙΡΗΣΕΙΣ ΑΕ	241.537,83	556.713,50	-16.197,95	782.053,38
	<b>ΣΥΝΟΛΟ</b>	<b>241.537,83</b>	<b>556.713,50</b>	<b>-16.197,95</b>	<b>782.053,38</b>

Η υπεραξία αφορά τη διαφορά μεταξύ της εύλογης αξίας των επιμέρους στοιχείων της συγγενούς εταιρείας, τα οποία ταυτίζονται με τη λογιστική αξία των στοιχείων αυτών, και του τιμήματος που καταβλήθηκε (καταβληθέν τίμημα 798.251,33 - 241.537,83 εύλογη αξία = 556.713,50).

### 7.6. Διαθέσιμα για πώληση χρηματοοικονομικά περιουσιακά στοιχεία

Τα Διαθέσιμα για πώληση χρηματοοικονομικά περιουσιακά στοιχεία αφορούν συμμετοχή ποσού 513.573,00 στο μετοχικό κεφάλαιο της ΕΥΡΩΠΗ Α.Ε. με ποσοστό συμμετοχής 5%.

Κατωτέρω παρατίθενται ορισμένα βασικά οικονομικά στοιχεία της εταιρείας ΕΥΡΩΠΗ Α.Ε.

Το χρηματοοικονομικό αυτό στοιχείο αποτιμάται στο κόστος κτήσεως με έλεγχο για τυχόν απομείωση διότι η εύλογη αξία δεν μπορεί να προσδιοριστεί αξιόπιστα.

Επωνυμία	Έδρα	Περιουσιακά στοιχεία	Υποχρεώσεις	Κύκλος εργασιών	Κέρδη (Ζημιές)	Ποσοστό συμμετοχής
ΕΥΡΩΠΗ Α.Ε.	Αθήνα	24.038.852,21	19.740.159,87	93.825.882,09	794.304,08	5%

Τα στοιχεία του πίνακα αντλήθηκαν από τον Ισολογισμό της 31.12.2006. Η συμμετοχή της κατά 5% στην Ανώνυμη Εταιρεία πρακτορεύσεως και διανομής ημερήσιου και περιοδικού τύπου ΕΥΡΩΠΗ, έγινε με σκοπό την επίτευξη προσφορότερων όρων διανομής της εφημερίδας, μέσω των συνεργιών που προέκυψαν από τη συμμετοχή μας στο Πρακτορείο Ευρώπη, το οποίο διαθέτει μεγάλο δίκτυο σημείων πώλησης και άριστο μηχανογραφικό εξοπλισμό, στοιχεία τα οποία συνέβαλαν στην αύξηση των πωλήσεων μέσω των περιπτέρων, στη μείωση των επιστρεφόμενων εφημερίδων και μείωση του κόστους διακίνησης των εφημερίδων προς τους συνδρομητές της επαρχίας.

### 7.7 Λοιπές απαιτήσεις

	Ο Όμιλος		Η Εταιρεία	
	31.12.2007	31.12.2006	31.12.2007	31.12.2006
Δοσμένες εγγυήσεις	27.984,62	23.872,51	25.260,48	21.148,37
<b>Σύνολο</b>	<b>27.984,62</b>	<b>23.872,51</b>	<b>25.260,48</b>	<b>21.148,37</b>

### 7.8 Αποθέματα

	Ο Όμιλος		Η Εταιρεία	
	31.12.2007	31.12.2006	31.12.2007	31.12.2006
Α' και Β' ύλες	94.744,17	27.801,98	71.085,32	9.923,98
Παραγωγή σε εξέλιξη	21.605,00	9.102,00	0,00	0,00
Προϊόντα	8.387,76	9.985,55	2.368,76	3.061,66
Υποπροϊόντα και υπολείμματα	3.001,13	3.146,25	3.001,13	3.146,25
<b>Σύνολο</b>	<b>127.738,06</b>	<b>50.035,78</b>	<b>76.455,21</b>	<b>16.131,89</b>

### 7.9 Πελάτες

	Ο Όμιλος		Η Εταιρεία	
	31.12.2007	31.12.2006	31.12.2007	31.12.2006
Πελάτες εσωτερικού	4.847.274,44	4.780.621,91	4.588.011,13	4.570.490,80
Πελάτες εξωτερικού	113.663,75	52.814,71	112.334,75	51.558,71
Ελληνικό Δημόσιο & Ν.Π.Δ.Δ.	400.678,51	434.002,56	400.678,51	433.044,97
Πελάτες επισφαλείς	296.302,36	347.450,44	275.051,80	319.685,55
	<b>5.657.919,06</b>	<b>5.614.889,62</b>	<b>5.376.076,19</b>	<b>5.374.780,03</b>
Μείον: προβλέψεις για επισφαλείς πελάτες	(277.607,37)	(284.121,70)	(250.000,00)	(250.000,00)
<b>Σύνολο</b>	<b>5.380.311,69</b>	<b>5.330.767,92</b>	<b>5.126.076,19</b>	<b>5.124.780,03</b>

### 7.10 Λοιπές απαιτήσεις

	Ο Όμιλος		Η Εταιρεία	
	31.12.2007	31.12.2006	31.12.2007	31.12.2006
Γραμμάτια Εισπρακτέα	1.000,00	0,00	0,00	0,00
Γραμμάτια σε καθυστέρηση	1.614,13	1.614,13	444,13	444,13
Μείον:Προβλέψεις	(1.170,00)	(1.170,00)	0,00	0,00
	444,13	444,13	444,13	444,13
Επιταγές εισπρακτέες	3.294.340,54	2.962.218,85	3.282.433,51	2.942.876,69
Επιταγές σε καθυστέρηση	115.331,45	91.740,10	30.861,26	5.791,97
Μείον:Προβλέψεις	(29.038,22)	(23.738,22)	0,00	0,00
	86.293,23	68.001,88	30.861,26	5.791,97
Λοιποί χρεωστικοί λογαριασμοί	1.119.963,64	1.427.923,96	1.428.685,94	1.418.060,57
Μεταβατικοί λογαριασμοί	7.966,82	37.057,42	2.630,63	0,00
<b>Σύνολο</b>	<b>4.510.008,36</b>	<b>4.495.646,24</b>	<b>4.745.055,47</b>	<b>4.367.173,36</b>

Οι εύλογες αξίες των απαιτήσεων δεν διαφέρουν από τις αντίστοιχες εμφανιζόμενες λογιστικές αξίες. Για όλες τις απαιτήσεις του ομίλου (πελάτες και λοιπές απαιτήσεις) έχει πραγματοποιηθεί εκτίμηση των ενδείξεων για τυχόν απομείωση τους. Οι απαιτήσεις που έχουν υποστεί απομείωση αφορούν κυρίως σε πελάτες του ομίλου, οι οποίοι αντιμετωπίζουν οικονομικές δυσκολίες. Επιπλέον ορισμένες από τις απαιτήσεις που δεν έχουν υποστεί απομείωση εμφανίζονται σε καθυστέρηση. Η ενθλίπιση των απαιτήσεων (πελατών και λοιπών απαιτήσεων) παρουσιάζονται στον πίνακα που ακολουθεί:

	Ο Όμιλος	
	31.12.07	31.12.06
<b>Αναμενόμενος χρόνος είσπραξης</b>		
<b>Λιγότερο από 3 μήνες</b>	4.581.798,57	4.844.333,32
<b>Μεταξύ 3 και 6 μηνών</b>	3.339.357,30	3.177.558,05
<b>Μεταξύ 6 και 12 μηνών</b>	1.618.664,18	1.458.862,49
<b>Μεγαλύτερος του 1 έτους</b>	350.500,00	345.660,30
<b>Σύνολο</b>	<b>9.890.320,05</b>	<b>9.826.414,16</b>

	Η Εταιρεία	
	31.12.07	31.12.06
<b>Αναμενόμενος χρόνος είσπραξης</b>		
<b>Λιγότερο από 3 μήνες</b>	4.306.926,05	4.521.938,91
<b>Μεταξύ 3 και 6 μηνών</b>	3.339.357,30	3.217.207,30
<b>Μεταξύ 6 και 12 μηνών</b>	1.874.348,31	1.445.320,37
<b>Μεγαλύτερος του 1 έτους</b>	350.500,00	307.486,81
<b>Σύνολο</b>	<b>9.871.131,66</b>	<b>9.491.953,39</b>

### 7.11. Χρηματοοικονομικά περιουσιακά στοιχεία που αποτιμώνται στην εύλογη αξία μέσω αποτελεσμάτων

	Ο Όμιλος		Η Εταιρεία	
	31.12.2007	31.12.2006	31.12.2007	31.12.2006
Μετοχές τράπεζας ΠΙΣΤΕΩΣ	0,00	104.149,20	0,00	104.149,20
Μετοχές INTPAKOM ΑΕ	15.920,76	22.605,72	15.920,76	22.605,72
Αμοιβαίο Π&Κ Μετοχικό Εσωτερικού	0,00	480.939,92	0,00	480.939,92
Αμοιβαίο Π&Κ FTSE-20 INDEX FUND	177.883,14	150.216,53	177.883,14	150.216,53
<b>Σύνολο</b>	<b>193.803,90</b>	<b>757.911,37</b>	<b>193.803,90</b>	<b>757.911,37</b>

### 7.12. Ταμιακά Διαθέσιμα και ισοδύναμα

	Ο Όμιλος		Η Εταιρεία	
	31.12.2007	31.12.2006	31.12.2007	31.12.2006
Ταμιακά Διαθέσιμα	123.702,05	88.187,00	118.437,28	82.830,60
Καταθέσεις όψεως & προθεσμίας	786.155,92	750.287,91	745.766,23	738.023,56
<b>Σύνολο</b>	<b>909.857,97</b>	<b>838.474,91</b>	<b>864.203,51</b>	<b>820.854,16</b>

### 7.13. Μετοχικό Κεφάλαιο και Υπέρ το άρτιο

	Αριθμός μετοχών	Μετοχικό Κεφάλαιο	Υπέρ το άρτιο	Σύνολο
<b>31.12.2007</b>	23.935.280	7.180.584,00	4.832.733,68	<b>12.013.317,68</b>
<b>31.12.2006</b>	23.935.280	7.180.584,00	4.832.733,68	<b>12.013.317,68</b>

### 7.14. Αποθεματικά Κεφάλαια

	Ο Όμιλος		Η Εταιρεία	
	31.12.2007	31.12.2006	31.12.2007	31.12.2006
Τακτικό αποθεματικό	908.921,09	825.086,94	908.921,09	825.086,94
Ειδικά αποθεματικά	1.080.632,84	1.080.632,84	1.080.632,84	1.080.632,84
Έκτακτα αποθεματικά	97.677,79	97.677,79	97.677,79	97.677,79
Λοιπά αποθεματικά	2.012.757,78	1.851.184,55	2.012.757,78	1.851.184,55
<b>Σύνολο</b>	<b>4.099.989,50</b>	<b>3.854.582,12</b>	<b>4.099.989,50</b>	<b>3.854.582,12</b>

#### 7.14.1. Διαχείριση Κεφαλαίου

α) Οι στόχοι της εταιρείας όσον αφορά τη διαχείριση του κεφαλαίου είναι οι εξής:

- να εξασφαλίσει την ικανότητα της εταιρείας να συνεχίσει τη δραστηριότητά της και
- να εξασφαλίσει μια ικανοποιητική απόδοση στους μετόχους

Η εταιρεία παρακολουθεί το κεφάλαιο με βάση ένα συντελεστή μόχλευσης ο οποίος προσδιορίζεται ως εξής:

	Ο Όμιλος		Η Εταιρεία	
	2007	2006	2007	2006
Συνολικός Δανεισμός	1.647.984,23	2.847.133,17	1.212.358,88	2.411.511,13
Μείον: Χρηματικά Διαθέσιμα	909.857,97	838.474,91	864.203,51	820.854,16
<b>Καθαρό Χρέος</b>	<b>738.126,26</b>	<b>2.008.658,26</b>	<b>348.155,37</b>	<b>1.590.656,97</b>
Σύνολο Ιδίων Κεφαλαίων	23.962.633,69	22.415.180,35	24.118.239,48	22.681.492,00
Σύνολο κεφαλαίου	24.700.759,95	24.423.838,61	24.466.394,85	24.272.148,97
<b>Συντελεστής μόχλευσης (Καθαρό Χρέος / Σύνολο Κεφαλαίου)</b>	<b>2,99%</b>	<b>8,22%</b>	<b>1,42%</b>	<b>6,55%</b>

Η βελτίωση του συντελεστή μόχλευσης οφείλεται στη μείωση του Τραπεζικού Δανεισμού της μητρικής εταιρείας.

Στόχος της εταιρείας είναι να διατηρεί το συντελεστή μόχλευσης μεταξύ 3% και 12%.

β) Από τις διατάξεις περί νομοθεσίας των Ανωνύμων Εταιρειών, Κ.Ν. 2190/1920, επιβάλλονται περιορισμοί σε σχέση με τα ίδια κεφάλαια που έχουν ως εξής:

i. Η απόκτηση ιδίων μετοχών, με εξαίρεση την περίπτωση της απόκτησης με σκοπό τη διανομή τους στους εργαζομένους, δεν μπορεί να υπερβαίνει το 10% του καταβλημένου μετοχικού κεφαλαίου και δεν μπορεί να έχει ως αποτέλεσμα τη μείωση των ιδίων κεφαλαίων σε ποσό κατώτερο από το ποσό του μετοχικού κεφαλαίου προσαυξημένου με τα αποθεματικά για τα οποία η διανομή τους απαγορεύεται από το Νόμο.

ii. Σε περίπτωση που το σύνολο των ιδίων κεφαλαίων της εταιρείας, γίνει κατώτερο από το 1/2 του μετοχικού κεφαλαίου το διοικητικό συμβούλιο υποχρεούται να συγκαλέσει τη Γενική Συνέλευση, μέσα σε προθεσμία έξι μηνών από τη λήξη της χρήσης, που θα αποφασίσει την λύση της εταιρείας ή την υιοθέτηση άλλου μέτρου.

iii. Όταν το σύνολο των ιδίων κεφαλαίων της εταιρείας, καταστεί κατώτερο του 1/10 του μετοχικού κεφαλαίου και η Γενική Συνέλευση δεν λαμβάνει τα κατάλληλα μέτρα, η εταιρεία μπορεί να λυθεί με δικαστική απόφαση μετά από αίτηση οποιουδήποτε έχει έννομο συμφέρον.

iv. Ετησίως, αφαιρείται το 1/20 τουλάχιστον των καθαρών κερδών, προς σχηματισμό του Τακτικού Αποθεματικού, το οποίο χρησιμοποιείται αποκλειστικά προς εξίσωση, προ πάσης διανομής μερίσματος, του τυχόν χρεωστικού υπολοίπου του λογαριασμού Αποτελέσματα εις Νέον. Ο σχηματισμός του αποθεματικού αυτού καθίσταται προαιρετικός, όταν το ύψος του φθάσει το 1/3 του μετοχικού κεφαλαίου.

v. Η καταβολή ετησίου μερίσματος στους μετόχους σε μετρητά, και σε ποσοστό 35% τουλάχιστον των καθαρών κερδών, μετά την αφαίρεση του τακτικού αποθεματικού και του καθαρού αποτελέσματος από την επιμέτρηση περιουσιακών στοιχείων και υποχρεώσεων στην εύλογη αξία τους, είναι υποχρεωτική. Τούτο δεν έχει εφαρμογή, αν έτσι αποφασισθεί από τη Γενική Συνέλευση των μετόχων με πλειοψηφία τουλάχιστον 65% του καταβλημένου μετοχικού κεφαλαίου. Στην περίπτωση αυτή το μη διανεμηθέν μέρισμα μέχρι τουλάχιστον ποσοστού 35% επί των κατά τα ανωτέρω καθαρών κερδών, εμφανίζεται σε ειδικό λογαριασμό Αποθεματικού προς κεφαλαιοποίηση, εντός τετραετίας με την έκδοση νέων μετοχών που παραδίδονται δωρεάν στους δικαιούχους μετόχους. Τέλος, με πλειοψηφία τουλάχιστον 70% του καταβλημένου μετοχικού κεφαλαίου, η Γενική Συνέλευση των μετόχων, μπορεί να αποφασίζει την μη διανομή μερίσματος.

γ) Η εταιρεία συμμορφώνεται πλήρως με τις σχετικές διατάξεις που επιβάλλονται από τη νομοθεσία σε σχέση με τα ίδια κεφάλαια.

#### 7.15. Αναβαλλόμενος φόρος εισοδήματος

	Ο Όμιλος		Η Εταιρεία	
	31.12.2007	31.12.2006	31.12.2007	31.12.2006
<b>ΑΠΑΙΤΗΣΕΙΣ</b>				
Από αποζημίωση προσωπικού	181.311,13	148.825,85	171.352,70	138.414,90
Από πρόβλεψη επισφαλών απαιτήσεων	14.453,89	17.118,68	0,00	0,00
<b>Σύνολο (α)</b>	<b>195.765,02</b>	<b>165.944,53</b>	<b>171.352,70</b>	<b>138.414,90</b>
<b>ΥΠΟΧΡΕΩΣΕΙΣ</b>				
Από αναπροσαρμογές γηπέδων & κτιρίων	1.515.035,09	1.515.035,09	859.390,35	859.390,35
Από αποσβέσεις κτιρίων	160.229,39	145.032,88	176.605,22	153.099,85
<b>Σύνολο (β)</b>	<b>1.675.264,48</b>	<b>1.660.067,97</b>	<b>1.035.995,57</b>	<b>1.012.490,20</b>
<b>Συμψηφιστικό σύνολο αναβ/νων φορολογικών υποχρεώσεων (β) - (α)</b>	<b>1.479.499,46</b>	<b>1.494.123,44</b>	<b>864.642,87</b>	<b>874.075,30</b>

Ο Όμιλος				
	ΥΠΟΛΟΙΠΟ 31.12.2006	ΧΡΕΩΣΕΙΣ/ ΠΙΣΤΩΣΕΙΣ ΣΤΑ ΑΠΟΤΕΛΕΣΜΑΤΑ ΧΡΗΣΗΣ	ΧΡΕΩΣΕΙΣ/ ΠΙΣΤΩΣΕΙΣ ΣΤΑ ΙΔΙΑ ΚΕΦΑΛΑΙΑ	ΥΠΟΛΟΙΠΟ 31.12.2007
<b>ΑΠΑΙΤΗΣΕΙΣ</b>				
Από αποζημίωση προσωπικού	148.825,85	75.105,54	(42.620,26)	181.311,13
Από πρόβλεψη επισφαλών απαιτήσεων	17.118,68	(2.664,79)	0,00	14.453,89
<b>Σύνολο (α)</b>	<b>165.944,53</b>	<b>72.440,75</b>	<b>(42.620,26)</b>	<b>195.765,02</b>
<b>ΥΠΟΧΡΕΩΣΕΙΣ</b>				
Από αναπροσαρμογές γηπέδων & κτιρίων	1.515.035,09	0,00	0,00	1.515.035,09
Από αποσβέσεις κτιρίων	145.032,88	15.196,51	0,00	160.229,39
<b>Σύνολο (β)</b>	<b>1.660.067,97</b>	<b>15.196,51</b>	<b>0,00</b>	<b>1.675.264,48</b>
<b>Συμψηφιστικό σύνολο αναβ/νων φορολογικών υποχρεώσεων (β) – (α)</b>	<b>1.494.123,44</b>	<b>(57.244,24)</b>	<b>42.620,26</b>	<b>1.479.499,46</b>

Η Εταιρεία				
	ΥΠΟΛΟΙΠΟ 31.12.2006	ΧΡΕΩΣΕΙΣ/ ΠΙΣΤΩΣΕΙΣ ΣΤΑ ΑΠΟΤΕΛΕΣΜΑΤΑ ΧΡΗΣΗΣ	ΧΡΕΩΣΕΙΣ/ ΠΙΣΤΩΣΕΙΣ ΣΤΑ ΙΔΙΑ ΚΕΦΑΛΑΙΑ	ΥΠΟΛΟΙΠΟ 31.12.2007
<b>ΑΠΑΙΤΗΣΕΙΣ</b>				
Από αποζημίωση προσωπικού	138.414,90	75.558,06	(42.620,26)	171.352,70
Από πρόβλεψη επισφαλών απαιτήσεων	0,00	0,00	0,00	0,00
<b>Σύνολο (α)</b>	<b>138.414,90</b>	<b>75.558,06</b>	<b>(42.620,26)</b>	<b>171.352,70</b>
<b>ΥΠΟΧΡΕΩΣΕΙΣ</b>				
Από αναπροσαρμογές γηπέδων & κτιρίων	859.390,35	0,00	0,00	859.390,35
Από αποσβέσεις κτιρίων	153.099,85	23.505,37	0,00	176.605,22
<b>Σύνολο (β)</b>	<b>1.012.490,20</b>	<b>23.505,37</b>	<b>0,00</b>	<b>1.035.995,57</b>
<b>Συμψηφιστικό σύνολο αναβ/νων φορολογικών υποχρεώσεων (β) – (α)</b>	<b>874.075,30</b>	<b>(52.052,69)</b>	<b>42.620,26</b>	<b>864.642,87</b>

### 7.16. Προβλέψεις για παροχές στους εργαζομένους

	Ο Όμιλος		Η Εταιρεία	
	31.12.2007	31.12.2006	31.12.2007	31.12.2006
Προβλέψεις για παροχές στους εργαζομένους	725.248,65	589.562,09	685.414,95	553.662,27
<b>Σύνολο</b>	<b>725.248,65</b>	<b>589.562,09</b>	<b>685.414,95</b>	<b>553.662,27</b>

Ο μέσος όρος του απασχολούμενου προσωπικού στο τέλος της τρέχουσας και της προηγούμενης περιόδου ανέρχεται για μεν την εταιρεία σε 220 και 202 άτομα αντίστοιχα, για δε τον όμιλο σε 250 και 225 άτομα αντίστοιχα. Η υποχρέωση από αποζημίωση λόγω συνταξιοδότησης προσωπικού προσδιορίζεται ως παρούσα αξία της καθορισμένης παροχής συνεκτιμώντας αναλογιστικές παραμέτρους που υφίστανται κατά την ημερομηνία Ισολογισμού. Η εταιρεία ανέθεσε τον ανωτέρω υπολογισμό σε αναγνωρισμένους αναλογιστές και η εκτιμούμενη κατά την 31.12.2007 υποχρέωση έχει λογιστικά αποτυπωθεί και περιλαμβάνεται στις οικονομικές καταστάσεις με βάση το Δ.Λ.Π. 19.

	Ο Όμιλος	Η Εταιρεία
<b>Υπόλοιπο υποχρέωσης την 31.12.2005</b>	<b>429.962,06</b>	<b>429.962,06</b>
Κόστος τρέχουσας περιόδου απασχόλησης 01.01-31.12.2006	136.378,17	101.827,57
Χρηματοοικονομικό κόστος τρέχουσας περιόδου 01.01-31.12.2006	31.793,25	30.444,03
Πληρωθείσες αποζημιώσεις τρέχουσας περιόδου 01.01-31.12.2006	(8.571,39)	(8.571,39)
<b>Υπόλοιπο υποχρέωσης την 31.12.2006</b>	<b>589.562,09</b>	<b>553.662,27</b>
Κόστος τρέχουσας περιόδου απασχόλησης 01.01-31.12.2007	264.904,80	261.314,61
Χρηματοοικονομικό κόστος τρέχουσας περιόδου 01.01-31.12.2007	42.574,89	40.919,60
Πληρωθείσες αποζημιώσεις τρέχουσας περιόδου 01.01-31.12.2007	(171.793,13)	(170.481,53)
<b>Υπόλοιπο υποχρέωσης την 31.12.2007</b>	<b>725.248,65</b>	<b>685.414,95</b>

Η εταιρεία κατέβαλε στην παρούσα περίοδο παροχές για τερματισμό απασχόλησης προσωπικού ποσό 170.481,53 ευρώ.

Οι κύριες αναλογιστικές παραδοχές που χρησιμοποιήθηκαν έχουν ως εξής:

	2007	2006
Προεξοφλητικό επιτόκιο	4,90%	3,60%
Αναμενόμενη απόδοση των περιουσιακών στοιχείων του προγράμματος	4,90%	3,60%
Μελλοντικές αυξήσεις μισθών	3,00%	4,30%

### 7.17 Επιχορηγήσεις περιουσιακών στοιχείων

	Ο Όμιλος		Η Εταιρεία	
	31.12.2007	31.12.2006	31.12.2007	31.12.2006
Επιχορηγήσεις περιουσιακών στοιχείων	653.618,96	465.162,16	653.618,96	465.162,16
<b>Σύνολο</b>	<b>653.618,96</b>	<b>465.162,16</b>	<b>653.618,96</b>	<b>465.162,16</b>

Το υπόλοιπο του παραπάνω λογαριασμού προέκυψε ως εξής:

Υπόλοιπο 31.12.06	<b>465.162,16</b>
Πλέον : Επιχορηγήσεις χρήσης	214.155,45
Μείον : Μεταφορά στα έσοδα της χρήσης	(25.698,65)
Υπόλοιπο 31.12.07	<b>653.618,96</b>

Η ανωτέρω επιχορήγηση έχει ληφθεί με βάση τον Ν. 2601/98 όπως έχει τροποποιηθεί με τον Ν. 2941/2001 άρθρο 17 για επενδύσεις κατά ποσό € 402.612,25 για μηχανολογικό εξοπλισμό και κατά ποσό € 251.006,71 για κτιριακές εγκαταστάσεις και μηχανολογικό εξοπλισμό. Στην παρούσα χρήση μεταφέρθηκε στα έσοδα της χρήσης με βάση την ωφέλιμη ζωή των αντίστοιχων παγίων ποσό € 25.698,65.

### 7.18. Προμηθευτές και λοιπές υποχρεώσεις

	Ο Όμιλος		Η Εταιρεία	
	31.12.2007	31.12.2006	31.12.2007	31.12.2006
Προμηθευτές	1.129.583,44	1.417.623,55	1.341.490,00	1.228.415,78
Προκαταβολές πελατών	378.611,08	61.652,01	23.639,68	32.357,47
Μερίσματα πληρωτέα	43.140,01	42.248,67	43.140,01	42.248,67
Επιταγές πληρωτέες	49.500,00	293.842,05	0,00	280.842,05
Λοιπές υποχρεώσεις	54.234,40	52.902,26	54.145,55	52.902,26
Υποχρεώσεις από φόρους & τέλη	224.613,13	195.482,46	195.575,57	187.661,96
Αγγελιόσημο υπέρ ΤΣΠΕΑΘ	43.462,82	288.420,11	43.462,82	288.420,11
Υποχρεώσεις προς ασφαλιστικούς οργανισμούς	231.812,39	200.033,79	200.478,13	169.464,13
<b>Σύνολο</b>	<b>2.154.957,27</b>	<b>2.552.204,90</b>	<b>1.901.931,76</b>	<b>2.282.312,43</b>

Όλες οι ανωτέρω υποχρεώσεις είναι πληρωτέες κατά μέσο όρο 4 μήνες από την ημερομηνία κλεισίματος του ισολογισμού. Οι εύλογες αξίες τους ταυτίζονται με τις λογιστικές αξίες τους.

### 7.19. Τρέχων φόρος εισοδήματος

	Ο Όμιλος		Η Εταιρεία	
	31.12.2007	31.12.2006	31.12.2007	31.12.2006
Τρέχων φόρος εισοδήματος	601.169,40	715.705,01	600.122,70	674.144,79
<b>Σύνολο</b>	<b>601.169,40</b>	<b>715.705,01</b>	<b>600.122,70</b>	<b>674.144,79</b>

## 7.20. Βραχυπρόθεμες τραπεζικές υποχρεώσεις

	Ο Όμιλος		Η Εταιρεία	
	31.12.2007	31.12.2006	31.12.2007	31.12.2006
Τράπεζα Κύπρου	0,00	600.931,40	0,00	600.931,40
Τράπεζα EUROBANK	400.000,00	1.000.000,00	0,00	600.000,00
Τράπεζα MILLENNIUM	609.041,95	607.707,07	609.041,95	607.707,07
Τράπεζα Πειραιώς	603.316,93	602.872,66	603.316,93	602.872,66
Τράπεζα Εθνική	35.625,35	35.622,04	0,00	0,00
<b>Σύνολο</b>	<b>1.647.984,23</b>	<b>2.847.133,17</b>	<b>1.212.358,88</b>	<b>2.415.511,13</b>

Το εύρος των επιτοκίων δανεισμού κυμαίνεται από 6,00% έως 6,50%.

Η διάρκεια των δανείων αυτών είναι 6μηνη.

Το σύνολο των δανείων είναι χωρίς εμπράγματα εξασφαλίσεις. Οι εύλογες αξίες των δανείων ταυτίζονται με τις λογιστικές αξίες τους.

## 7.21. Λοιπές βραχυπρόθεμες υποχρεώσεις

	Ο Όμιλος		Η Εταιρεία	
	31.12.2007	31.12.2006	31.12.2007	31.12.2006
Δουλευμένα έξοδα	36.468,16	10.008,36	27.532,39	2.379,86
Έσοδα επόμενων χρήσεων	223.500,00	0,00	223.500,00	0,00
<b>Σύνολο</b>	<b>259.968,16</b>	<b>10.008,36</b>	<b>251.032,39</b>	<b>2.379,86</b>

Τα έσοδα επόμενων χρήσεων αφορούν προμέρισμα που έλαβε η εταιρεία από τη συγγενή εταιρεία «ΕΡΑΣΜΟΣ ΑΕ» για τη χρήση 2007.

## 8. Ανάλυση Κονδυλίων Αποτελεσμάτων Χρήσης

### 8.1. Κύκλος εργασιών

	Ο Όμιλος		Η Εταιρεία	
	1.1-31.12.2007	1.1-31.12.2006	1.1-31.12.2007	1.1-31.12.2006
Πωλήσεις εφημερίδων μέσω πρακτορείων	664.113,16	674.572,05	664.113,16	674.572,05
Συνδρομές εφημερίδας	3.141.302,97	3.230.358,57	3.141.302,97	3.230.358,57
Πωλήσεις εφημερίδας μέσω γραφείων	2.026,10	2.092,76	2.026,10	2.092,76
Έσοδα από δημοσιεύσεις	12.217.769,72	10.096.541,27	12.219.571,92	10.097.998,49
Εκτυπώσεις εντύπων	2.441.734,29	580.079,90	1.582.999,19	0,00
Πωλήσεις βιβλίων	3.732,96	28.562,75	3.732,96	28.562,75
Πωλήσεις λοιπών αποθεμάτων & άχρηστου υλικού	80.501,83	61.667,94	74.872,60	39.305,26
Πωλήσεις υπηρεσιών ενημέρωσης	20.986,30	16.486,32	20.986,30	16.486,32
Χορηγίες	47.322,69	86.069,97	47.322,69	86.069,97
Εκπαιδευτικά σεμινάρια	116.117,35	136.145,75	116.159,00	136.145,75
Έσοδα συνδρομών	9.098,00	13.859,00	0,00	0,00
Υπηρεσίες φασόν	0,00	2.489,29	0,00	0,00
<b>Σύνολο</b>	<b>18.744.705,37</b>	<b>14.928.925,57</b>	<b>17.873.086,89</b>	<b>14.311.591,92</b>

α) Οι πωλήσεις του Ομίλου και της Εταιρείας πραγματοποιούνται εντός της Ελλάδος και θεωρούνται ως ένας γεωγραφικός τομέας.

β) Οι πωλήσεις του Ομίλου και της Εταιρείας αφορούν προϊόντα εκδοτικής και εκτυπωτικής δραστηριότητας.

#### Ανάλυση κύκλου εργασιών κατά ΣΤΑΚΟΔ

	Ο Όμιλος		Η Εταιρεία	
	1.1-31.12.2007	1.1-31.12.2006	1.1-31.12.2007	1.1-31.12.2006
221.2 Έκδοση εφημερίδας	16.106.351,90	14.148.542,69	16.099.056,10	14.136.140,91
222.2 Εκτυπωτικές δραστηριότητες	2.441.734,29	582.569,19	1.582.999,19	0,00
515.7 Χονδρικό εμπόριο απορριμμάτων και υπολειμμάτων	80.501,83	61.667,94	74.872,60	39.305,26
804.9 Υπηρεσίες εκπαίδευσης	116.117,35	136.145,75	116.159,00	136.145,75
<b>Σύνολο</b>	<b>18.744.705,37</b>	<b>14.928.925,57</b>	<b>17.873.086,89</b>	<b>14.311.591,92</b>

## 8.2. Κόστος πωλήσεων

	Ο Όμιλος		Η Εταιρεία	
	1.1-31.12.2007	1.1-31.12.2006	1.1-31.12.2007	1.1-31.12.2006
Αμοιβές και έξοδα προσωπικού	4.869.345,67	4.008.238,74	4.360.004,01	3.698.406,52
Αμοιβές και έξοδα τρίτων	3.304.852,10	2.857.345,74	3.383.856,25	2.940.451,74
Παροχές τρίτων	312.258,45	157.252,61	285.071,35	138.248,09
Φόροι – τέλη	15.415,89	1.390,02	22.958,03	10.540,02
Διάφορα έξοδα	530.345,54	435.362,89	547.467,54	435.705,06
Αποσβέσεις	441.838,74	157.109,75	431.903,02	130.537,01
Προβλέψεις	3.066,24	21.557,76	0,00	0,00
Αναλώσεις υλικών	1.959.378,66	494.616,61	1.598.195,24	184.669,77
<b>Σύνολο</b>	<b>11.436.501,29</b>	<b>8.132.874,12</b>	<b>10.629.455,44</b>	<b>7.538.558,21</b>

## 8.3. Άλλα έσοδα

	Ο Όμιλος		Η Εταιρεία	
	1.1-31.12.2007	1.1-31.12.2006	1.1-31.12.2007	1.1-31.12.2006
Επιχορηγήσεις – Επιδότησεις	30.614,11	0,00	30.614,11	0,00
Έσοδα παρεπόμενων ασχολιών	59.227,18	147.528,31	60.255,60	75.284,85
Έσοδα συμμετοχών	0,00	0,00	346.425,00	0,00
Έσοδα χρεογράφων	3.852,64	2.729,16	3.852,64	2.729,16
Πιστωτικοί τόκοι	5.559,49	17.263,31	5.512,52	17.191,45
Κέρδη πώλησης χρεογράφων	20.003,76	31.830,60	20.003,76	31.830,60
Συναλλαγματικές διαφορές	974,58	13.345,66	974,58	13.345,66
Έσοδα από ενοίκια	13.272,00	13.234,32	13.272,00	13.234,32
Λοιπά έκτακτα έσοδα	290,14	1.209,72	250,00	1.135,34
Κέρδη από αποτίμηση χρεογράφων	40.143,81	129.742,63	40.143,81	129.742,63
Έσοδα από αποτίμηση συγγενούς εταιρείας με τη μέθοδο της καθαρής θέσης	419.396,89	423.348,99	0,00	0,00
Έσοδα από αχρησιμοποίητες προβλέψεις	5.045,14	29.567,15	0,00	0,00
Έσοδα από επιχορηγήσεις	25.698,65	0,00	25.698,65	0,00
<b>Σύνολο</b>	<b>624.078,39</b>	<b>809.799,85</b>	<b>547.002,67</b>	<b>284.494,01</b>

## 8.4. Έξοδα Διαθέσεως

	Ο Όμιλος		Η Εταιρεία	
	1.1-31.12.2007	1.1-31.12.2006	1.1-31.12.2007	1.1-31.12.2006
Αμοιβές και έξοδα προσωπικού	1.507.149,75	1.432.800,94	1.440.644,60	1.341.369,05
Αμοιβές και έξοδα τρίτων	1.245.587,52	1.192.363,98	1.251.007,87	1.201.619,73
Παροχές τρίτων	164.541,29	175.986,93	174.067,54	182.554,85
Φόροι – τέλη	17.072,84	17.567,28	20.753,77	21.967,28
Διάφορα έξοδα	406.356,50	375.896,07	401.680,84	373.782,58
Αποσβέσεις	82.880,48	75.293,02	69.251,06	61.612,79
Προβλέψεις	6.567,35	28.000,90	0,00	0,00
<b>Σύνολο</b>	<b>3.430.155,73</b>	<b>3.297.909,12</b>	<b>3.357.405,68</b>	<b>3.182.906,28</b>

### 8.5. Έξοδα Διοίκησης

	Ο Όμιλος		Η Εταιρεία	
	1.1-31.12.2007	1.1-31.12.2006	1.1-31.12.2007	1.1-31.12.2006
Αμοιβές και έξοδα προσωπικού	1.028.573,36	916.937,13	988.559,73	846.816,70
Αμοιβές και έξοδα τρίτων	235.038,16	259.301,93	170.876,22	204.755,79
Παροχές τρίτων	149.558,32	132.453,18	140.014,90	135.211,40
Φόροι – τέλη	47.264,00	45.460,19	13.467,46	14.019,02
Διάφορα έξοδα	142.521,09	137.926,86	127.373,62	124.492,44
Αποσβέσεις	53.552,12	59.068,82	30.451,28	36.660,06
Προβλέψεις	1.046,94	5.404,35	0,00	0,00
<b>Σύνολο</b>	<b>1.657.553,99</b>	<b>1.556.552,46</b>	<b>1.470.743,21</b>	<b>1.361.955,41</b>

### 8.6. Άλλα έξοδα

	Ο Όμιλος		Η Εταιρεία	
	1.1-31.12.2007	1.1-31.12.2006	1.1-31.12.2007	1.1-31.12.2006
Προβλέψεις επισφαλών απαιτήσεων	68.003,26	77.078,75	66.000,00	45.000,00
Προβλέψεις υποτίμησης συμμετοχών & χρεογράφων	0,00	0,00	0,00	0,00
Φορολογικά πρόστιμα	512,18	198,33	440,03	198,33
Φόροι-τέλη προηγούμενων χρήσεων	0,00	0,00	0,00	0,00
Λοιπά έξοδα	33.202,24	135.848,33	0,00	0,00
Συναλλαγματικές διαφορές	788,12	19.375,64	788,12	19.375,64
Ζημία από κατεδάφιση κτηρίου	0,00	34.864,84	0,00	34.864,84
Ζημία από αποτίμηση συγγενούς επιχ/σης με τη μέθοδο της καθαρής θέσης	0,00	0,00	0,00	0,00
<b>Σύνολο</b>	<b>102.505,80</b>	<b>267.365,89</b>	<b>67.228,15</b>	<b>99.438,81</b>

### 8.7. Αποσβέσεις

	Ο Όμιλος		Η Εταιρεία	
	1.1-31.12.2007	1.1-31.12.2006	1.1-31.12.2007	1.1-31.12.2006
Αποσβέσεις που βάρυναν το κόστος πωλήσεων	441.838,74	157.109,75	431.903,02	130.537,01
Αποσβέσεις που βάρυναν τη λειτουργία διοίκησης	53.552,12	59.068,82	30.451,28	36.660,06
Αποσβέσεις που βάρυναν τη λειτουργία διάθεσης	82.880,48	75.293,02	69.251,06	61.612,79
Αποσβέσεις που βάρυναν τα άλλα έξοδα	420,21	7.195,88	0,00	0,00
<b>Σύνολο</b>	<b>578.691,55</b>	<b>298.667,47</b>	<b>531.605,36</b>	<b>228.809,86</b>

### 8.8 Χρηματοοικονομικό κόστος (καθαρό)

	Ο Όμιλος		Η Εταιρεία	
	1.1-31.12.2007	1.1-31.12.2006	1.1-31.12.2007	1.1-31.12.2006
Τόκοι και συναφή έξοδα	181.061,50	56.729,41	149.760,93	51.701,83
<b>Σύνολο</b>	<b>181.061,50</b>	<b>56.729,41</b>	<b>149.760,93</b>	<b>51.701,83</b>

### 8.9. Φόρος εισοδήματος

	Ο Όμιλος		Η Εταιρεία	
	1.1-31.12.2007	1.1-31.12.2006	1.1-31.12.2007	1.1-31.12.2006
Φόρος εισοδήματος επί φορολογητέων Κερδών	601.169,40	674.144,79	600.122,70	674.144,79
Διαφορές φορολογικού ελέγχου προηγούμενων χρήσεων	0,00	69.874,22	0,00	0,00
Αναβαλλόμενο φορολογικό έξοδο ή έσοδο	(57.244,25)	(41.277,95)	(52.052,69)	(17.177,02)
<b>Σύνολο</b>	<b>543.925,15</b>	<b>702.741,06</b>	<b>548.070,01</b>	<b>656.967,77</b>

Η συμφωνία μεταξύ των ποσών φόρου εισοδήματος όπως απεικονίζονται στα Αποτελέσματα και των ποσών που προκύπτουν από την εφαρμογή του ισχύοντος συντελεστή φορολογίας εισοδήματος της εταιρείας (2007 : 25%, 2006 : 29%) επί των αποτελεσμάτων προ φόρων, έχει ως ακολούθως:

ΧΡΗΣΗ 2007		Φόρος εισοδήματος
Κέρδη προ φόρων	2.745.496,15 x 25%	686.374,04
Συμπληρωματικός φόρος		1.309,04
Αφορολόγητα έσοδα	(580.904,90 x 25%)	(145.226,23)
Δαπάνες που δεν αναγνωρίζονται φορολογικά	22.452,64 x 25%	5.613,16
<b>Σύνολο</b>		<b>548.070,01</b>

ΧΡΗΣΗ 2006		Φόρος εισοδήματος
Κέρδη προ φόρων	2.361.525,39 x 29%	684.842,36
Συμπληρωματικός φόρος		1.307,91
Αφορολόγητα έσοδα	(231.256,57 x 29%)	(67.064,40)
Δαπάνες που δεν αναγνωρίζονται φορολογικά	130.627,24 x 29%	37.881,90
<b>Σύνολο</b>		<b>656.967,77</b>

### 8.10. Κέρδη κατά μετοχή

	Ο Όμιλος		Η Εταιρεία	
	1.1-31.12.2007	1.1-31.12.2006	1.1-31.12.2007	1.1-31.12.2006
Κέρδη / (ζημιές) που αναλογούν στους μετόχους της Εταιρείας	2.038.132,00	1.757.371,41	2.197.426,14	1.704.557,62
Σταθμισμένος μέσος αριθμός μετοχών	23.935.280	23.935.280	23.935.280	23.935.280
Κέρδη κατά μετοχή - βασικά σε €	0,0852	0,0734	0,0918	0,0712

Τα βασικά κέρδη κατά μετοχή υπολογίζονται με διαίρεση του κέρδους που αναλογεί στους μετόχους της μητρικής, με τον σταθμισμένο μέσο αριθμό των κοινών μετοχών στη διάρκεια της περιόδου, εξαιρουμένων των ιδίων κοινών μετοχών που αγοράσθηκαν από την επιχείρηση (ίδιες μετοχές).

### 8.11. Μερίσματα ανά μετοχή

Το μέρισμα που εγκρίθηκε για τη χρήση 2006 από τη Γενική Συνέλευση ήταν € 718.058,40 (0,03 ανά μετοχή). Για τη χρήση 2007 θα προταθεί στη Γενική Συνέλευση των μετόχων σύμφωνα με απόφαση του Διοικητικού Συμβουλίου της 24η Μαρτίου 2008 μέρισμα συνολικού ποσού € 957.411,20 (0,04 ανά μετοχή). Το ποσό αυτό δεν εμφανίζεται ως υποχρέωση στις συνημμένες οικονομικές καταστάσεις, λόγω του ότι δεν έχει ακόμη εγκριθεί από την Γενική Συνέλευση των Μετόχων της Εταιρείας.

## 9. Κόστος μισθοδοσίας και αριθμός απασχολούμενου προσωπικού

	Ο Όμιλος		Η Εταιρεία	
	1.1-31.12.2007	1.1-31.12.2006	1.1-31.12.2007	1.1-31.12.2006
Αμοιβές έμμισθου προσωπικού	6.061.835,57	5.401.518,90	5.895.261,44	5.218.269,70
Αμοιβές ημερομίσθιου προσωπικού	363.288,58	277.825,77	0,00	0,00
Παρεπόμενες παροχές & έξοδα προσωπικού	18.620,11	19.453,11	18.418,97	16.894,78
Εργοδοτικές εισφορές έμμισθου προσωπικού	607.889,84	562.536,95	573.293,72	519.156,19
Εργοδοτικές εισφορές ημερομίσθιου προσωπικού	69.888,13	50.823,87	0,00	0,00
Αποζημιώσεις Απολύσεως ή εξόδου από την υπηρεσία	303.545,81	138.434,47	302.234,21	132.271,60
<b>Σύνολο</b>	<b>7.425.068,04</b>	<b>6.450.593,07</b>	<b>6.789.208,34</b>	<b>5.886.592,27</b>

Ο αριθμός του απασχολούμενου προσωπικού την 31.12.2007 και 31.12.2006 της εταιρείας και του Ομίλου είναι :

	Ο Όμιλος		Η Εταιρεία	
	1.1-31.12.2007	1.1-31.12.2006	1.1-31.12.2007	1.1-31.12.2006
Μισθωτοί	228	213	222	206
Ημερομίσθιοι	24	22	0	0
<b>Σύνολο</b>	<b>252</b>	<b>235</b>	<b>222</b>	<b>206</b>

## 10. Συναλλαγές με συνδεδεμένα μέρη

Ακολουθεί ανάλυση των συναλλαγών με συνδεδεμένα μέρη σύμφωνα με το Δ.Λ.Π. 24.

### α) Συναλλαγές με θυγατρικές εταιρείες

ΔΙΕΤΑΙΡΙΚΕΣ ΠΩΛΗΣΕΙΣ / ΑΓΟΡΕΣ 1/1-31/12/2007					
Π Ω Λ Η Τ Η Σ	ΑΓΟΡΑΣΤΗΣ				
		Η ΝΑΥΤΕΜΠΟΡΙΚΗ ΑΕ	ΑΦΟΙ ΑΘΑΝΑΣΙΑΔΗ ΑΕ	ΑΙΜΟΣ ΑΕ	ΣΥΝΟΛΟ
	Η ΝΑΥΤΕΜΠΟΡΙΚΗ ΑΕ	0,00	57,60	887,43	<b>945,03</b>
	ΑΦΟΙ ΑΘΑΝΑΣΙΑΔΗ ΑΕ	215.069,73	0,00	1.333,08	<b>216.402,81</b>
	ΑΙΜΟΣ ΑΕ	51.520,00	0,00	0,00	<b>51.520,00</b>
	<b>ΣΥΝΟΛΟ</b>	<b>266.589,73</b>	<b>57,60</b>	<b>2.220,51</b>	<b>268.867,84</b>

ΔΙΕΤΑΙΡΙΚΕΣ ΑΠΑΙΤΗΣΕΙΣ / ΥΠΟΧΡΕΩΣΕΙΣ 31/12/2007					
Α Π Α Ι Τ Η Σ	ΥΠΟΧΡΕΩΣΗ				
		Η ΝΑΥΤΕΜΠΟΡΙΚΗ ΑΕ	ΑΦΟΙ ΑΘΑΝΑΣΙΑΔΗ ΑΕ	ΑΙΜΟΣ ΑΕ	ΣΥΝΟΛΟ
	Η ΝΑΥΤΕΜΠΟΡΙΚΗ ΑΕ	0,00	311.116,10	0,00	<b>311.116,10</b>
	ΑΦΟΙ ΑΘΑΝΑΣΙΑΔΗ ΑΕ	0,00	0,00	160,48	<b>160,48</b>
	ΑΙΜΟΣ ΑΕ	25.112,12	0,00	0,00	<b>25.112,12</b>
	<b>ΣΥΝΟΛΟ</b>	<b>25.112,12</b>	<b>311.116,10</b>	<b>160,48</b>	<b>336.388,70</b>

β) Συναλλαγές με συγγενείς εταιρείες

<b>ΔΙΕΤΑΙΡΙΚΕΣ ΠΩΛΗΣΕΙΣ / ΑΓΟΡΕΣ 1/1-31/12/2007</b>					
Π Ω Λ Η Τ Η Σ	<b>ΑΓΟΡΑΣΤΗΣ</b>				
		Η ΝΑΥΤΕΜΠΟΡΙΚΗ ΑΕ	ΑΦΟΙ ΑΘΑΝΑΣΙΑΔΗ ΑΕ	ΕΡΑΣΜΟΣ ΑΕ	<b>ΣΥΝΟΛΟ</b>
	Η ΝΑΥΤΕΜΠΟΡΙΚΗ ΑΕ	0,00	0,00	899,97	<b>899,97</b>
	ΑΦΟΙ ΑΘΑΝΑΣΙΑΔΗ ΑΕ	0,00	0,00	48.920,00	<b>48.920,00</b>
	ΕΡΑΣΜΟΣ ΑΕ	1.668,10	0,00	0,00	<b>1.668,10</b>
<b>ΣΥΝΟΛΟ</b>	<b>1.668,10</b>	<b>0,00</b>	<b>49.819,97</b>	<b>51.488,07</b>	

<b>ΔΙΕΤΑΙΡΙΚΕΣ ΑΠΑΙΤΗΣΕΙΣ / ΥΠΟΧΡΕΩΣΕΙΣ 31/12/2007</b>					
Α Π Α Ι Τ Η Σ Η	<b>ΥΠΟΧΡΕΩΣΗ</b>				
		Η ΝΑΥΤΕΜΠΟΡΙΚΗ ΑΕ	ΑΦΟΙ ΑΘΑΝΑΣΙΑΔΗ ΑΕ	ΕΡΑΣΜΟΣ ΑΕ	<b>ΣΥΝΟΛΟ</b>
	Η ΝΑΥΤΕΜΠΟΡΙΚΗ ΑΕ	0,00	0,00	119,000	<b>119,00</b>
	ΑΦΟΙ ΑΘΑΝΑΣΙΑΔΗ ΑΕ	0,00	0,00	0,00	<b>0,00</b>
	ΕΡΑΣΜΟΣ ΑΕ	757,00	0,00	0,00	<b>757,00</b>
<b>ΣΥΝΟΛΟ</b>	<b>757,00</b>	<b>0,00</b>	<b>119,00</b>	<b>876,00</b>	

γ) Συναλλαγές με μέλη της Διοίκησης και μέλη οικογενειών τους 1/1- 31/12/2007

	<b>ΟΜΙΛΟΣ</b>	<b>ΕΤΑΙΡΕΙΑ</b>
<b>ΡΑΠΤΗΣ ΧΡΗΣΤΟΣ</b>	<b>20.542,88</b>	<b>0,00</b>
<b>ΚΟΝΤΟΓΟΥΡΗ ΑΓΓΕΛΑ</b>	<b>9.757,93</b>	<b>0,00</b>
<b>ΣΥΝΟΛΟ</b>	<b>30.300,81</b>	<b>0,00</b>

δ) Υποχρεώσεις προς τα μέλη της Διοίκησης και προς τα μέλη οικογενειών τους την 31/12/2007

	<b>ΟΜΙΛΟΣ</b>	<b>ΕΤΑΙΡΕΙΑ</b>
<b>ΚΟΝΤΟΓΟΥΡΗ ΑΓΓΕΛΑ</b>	<b>14.655,80</b>	<b>0,00</b>
<b>ΣΥΝΟΛΟ</b>	<b>14.655,80</b>	<b>0,00</b>

ε) Αμοιβές Διευθυντικών στελεχών και μελών Διοίκησης 1/1-31/12/2007

	<b>ΟΜΙΛΟΣ</b>	<b>ΕΤΑΙΡΕΙΑ</b>
<b>ΑΜΟΙΒΕΣ ΣΤΕΛΕΧΩΝ</b>	<b>141.233,10</b>	<b>141.233,10</b>
<b>ΑΜΟΙΒΕΣ ΜΕΛΩΝ ΔΙΟΙΚΗΣΗΣ</b>	<b>30.300,81</b>	<b>0,00</b>

Διευθυντικά στελέχη και μέλη Διοικητικού Συμβουλίου:

Περλεπές Ιωάννης, Γενικός Διευθυντής της Μητρικής Εταιρείας

Κοντογούρη Αγγέλα, Διευθύνουσα Σύμβουλος της θυγατρικής εταιρείας «ΓΡΑΦΙΚΕΣ ΤΕΧΝΕΣ-ΑΦΟΙ ΑΘΑΝΑΣΙΑΔΗ Α.Ε.»

Ράπτης Χρήστος, Μέλος ΔΣ της θυγατρικής εταιρείας «ΓΡΑΦΙΚΕΣ ΤΕΧΝΕΣ- ΑΦΟΙ ΑΘΑΝΑΣΙΑΔΗ Α.Ε.»

**11. Ενδεχόμενες υποχρεώσεις**

• Οι φορολογικές δηλώσεις για τις χρήσεις που αναλυτικά αναφέρονται παρακάτω δεν έχουν ελεγχθεί από τις φορολογικές αρχές με συνέπεια να υπάρχει το ενδεχόμενο επιβολής πρόσθετων φόρων και προσαυξήσεων κατά το χρόνο που θα ελεγχθούν και θα οριστικοποιηθούν. Η έκβαση του φορολογικού ελέγχου δεν είναι δυνατό να προβλεφθεί στο παρόν στάδιο και ως εκ τούτου δεν έχει γίνει οποιαδήποτε πρόβλεψη στις οικονομικές καταστάσεις σχετικά με το θέμα αυτό.

- Η εταιρεία «Η ΝΑΥΤΕΜΠΟΡΙΚΗ- Π. ΑΘΑΝΑΣΙΑΔΗΣ & ΣΙΑ Α.Ε.» έχει ελεγχθεί φορολογικά έως και το έτος 2003.

- Η εταιρεία «ΓΡΑΦΙΚΕΣ ΤΕΧΝΕΣ- ΑΦΟΙ ΑΘΑΝΑΣΙΑΔΗ Α.Ε.» έχει ελεγχθεί φορολογικά έως και το έτος 2004.

- Η εταιρεία «ΑΙΜΟΣ Α.Ε.» έχει ελεγχθεί φορολογικά έως και το έτος 2002.

- Η εταιρεία «ΕΡΑΣΜΟΣ ΤΟΥΡΙΣΤΙΚΕΣ ΕΠΙΧΕΙΡΗΣΕΙΣ Α.Ε.» έχει ελεγχθεί φορολογικά έως και το έτος 2003.

• Σύμφωνα με τις διαβεβαιώσεις της νομικού συμβούλου της εταιρείας δεν υπάρχουν δικαστικές εκκρεμότητες από διεκδικήσεις τρίτων κατά της εταιρείας.

### 12. Γεγονότα μετά την ημερομηνία Ισολογισμού

Πέραν των ήδη μνημονευθέντων γεγονότων, δεν υπάρχουν μεταγενέστερα του ισολογισμού της 31/12/2007 γεγονότα, που να αφορούν είτε την Εταιρεία είτε τον Όμιλο.

### 13. Ανάλυση Ευαισθησίας

Η εταιρεία υπόκειται μόνο σε μικρό επιτοκιακό κίνδυνο από δάνεια μεταβλητού επιτοκίου. Η ανάλυση ευαισθησίας του αποτελέσματος (καθαρής θέσης) σε σχέση με τα χρηματοοικονομικά περιουσιακά στοιχεία και τις χρηματοοικονομικές υποχρεώσεις της εταιρείας και του ομίλου ως προς τον επιτοκιακό κίνδυνο παρουσιάζεται στους παρακάτω πίνακες. Η ανάλυση ευαισθησίας υποθέτει μία λογική μεταβολή των επιτοκίων της τάξεως του  $\pm 1\%$ .

<b>ΟΜΙΛΟΣ 2006</b>		<b>Κίνδυνος Επιτοκίου</b>	
Λογαριασμοί	Λογιστική Αξία	+ 1 %	- 1 %
Βραχυπρόθεσμα Δάνεια	2.847.133,17	(28.471,33)	28.471,33
<b>Καθαρή επίδραση στα αποτελέσματα</b>		<b>(28.471,33)</b>	<b>28.471,33</b>
<b>ΕΤΑΙΡΕΙΑ 2006</b>		<b>Κίνδυνος Επιτοκίου</b>	
Λογαριασμοί	Λογιστική Αξία	+ 1 %	- 1 %
Βραχυπρόθεσμα Δάνεια	2.411.511,13	(24.115,11)	24.115,11
<b>Καθαρή επίδραση στα αποτελέσματα</b>		<b>(24.115,11)</b>	<b>24.115,11</b>
<b>ΟΜΙΛΟΣ 2007</b>		<b>Κίνδυνος Επιτοκίου</b>	
Λογαριασμοί	Λογιστική Αξία	+ 1 %	- 1 %
Βραχυπρόθεσμα Δάνεια	1.647.984,23	(16.479,84)	16.479,84
<b>Καθαρή επίδραση στα αποτελέσματα</b>		<b>(16.479,84)</b>	<b>16.479,84</b>
<b>ΕΤΑΙΡΕΙΑ 2007</b>		<b>Κίνδυνος Επιτοκίου</b>	
Λογαριασμοί	Λογιστική Αξία	+ 1 %	- 1 %
Βραχυπρόθεσμα Δάνεια	1.212.358,88	(12.123,59)	12.123,59
<b>Καθαρή επίδραση στα αποτελέσματα</b>		<b>(12.123,59)</b>	<b>12.123,59</b>

Αθήνα, 24/3/2008

Η Πρόεδρος του Διοικητικού Συμβουλίου  
Ειρήνη Γ. Αθανασιάδου  
Α.Τ. Χ- 217838

Η Διευθύνουσα Σύμβουλος  
Μαριέττα Γ. Αθανασιάδου  
Α.Τ. Χ-091706

Ο Οικονομικός Διευθυντής  
Διονύσιος Α. Γουσέτης  
Α.Τ. ΑΕ 518679

Ο Προϊστάμενος του Λογιστηρίου  
Κωνσταντίνος Γ. Καψιώτης  
Α.Τ. Ι-928993

#### 14. Μετοχική Σύμβαση 31/12/2007

ΜΕΤΟΧΟΣ	ΑΡΙΘΜΟΣ ΜΕΤΟΧΩΝ	ΠΟΣΟΣΤΟ
Κοντογούρη Αγγέλα	6.841.080 μετοχές	28,58%
Αθανασιάδου Ειρήνη	6.761.443 μετοχές	28,25%
Αθανασιάδου Μαριέττα	6.741.970 μετοχές	28,17%
Λοιποί μέτοχοι με ποσοστό έκαστος εξ' αυτών μικρότερο του 2%	3.590.787 μετοχές	15,00%
<b>Σύνολο</b>	<b>23.935.280 μετοχές</b>	<b>100,00%</b>

#### 15. Υπόχρεα Πρόσωπα

Αθανασιάδου Ειρήνη	Πρόεδρος ΔΣ – Εκτελεστικό μέλος
Κοντογούρη Αγγέλα	Αντιπρόεδρος ΔΣ – Εκτελεστικό μέλος
Αθανασιάδου Μαριέττα	Διευθύνουσα Σύμβουλος – Εκτελεστικό μέλος
Λυκογεώργος Λάμπρος	Μέλος – Ανεξάρτητο μη εκτελεστικό
Πιμπλής Νικόλαος	Μέλος – Ανεξάρτητο μη εκτελεστικό
Περλεπές Ιωάννης	Γενικός Διευθυντής
Γουσήτης Διονύσιος	Οικονομικός Διευθυντής
Ρέντζιου Κυριακή	Νομική Σύμβουλος
Καψιώτης Κωνσταντίνος	Προϊστάμενος Λογιστηρίου
Ντάλλας Γεώργιος	Εσωτερικός Ελεγκτής
Κουτσομιχάλης Παναγιώτης	Υπεύθυνος Εξυπηρέτησης Μετόχων και Εταιρικών Ανακοινώσεων
Σταμάτης Γρηγόριος	Τακτικός Ορκωτός Ελεγκτής
Πατατούκας Νεκτάριος	Αναπληρωματικός Ορκωτός Ελεγκτής

#### 16. Διαθεσιμότητα Οικονομικών Καταστάσεων

- Οι ετήσιες και ενδιάμεσες οικονομικές καταστάσεις της μητρικής εταιρείας «Η ΝΑΥΤΕΜΠΟΡΙΚΗ - Π. ΑΘΑΝΑΣΙΑΔΗΣ ΚΑΙ ΣΙΑ», η έκθεση ελέγχου του Ορκωτού Λογιστή και η Έκθεση Διαχείρισης του Διοικητικού Συμβουλίου προς την Ετήσια Τακτική Γενική Συνέλευση των Μετόχων έχουν αναρτηθεί στην ηλεκτρονική διεύθυνση της Εταιρείας [www.naftemporiki.gr/investors](http://www.naftemporiki.gr/investors).
- Οι ετήσιες οικονομικές καταστάσεις της θυγατρικής εταιρείας «ΓΡΑΦΙΚΕΣ ΤΕΧΝΕΣ - ΑΦΟΙ ΑΘΑΝΑΣΙΑΔΗ Α.Ε.», η έκθεση ελέγχου του Ορκωτού Λογιστή και η Έκθεση Διαχείρισης του Διοικητικού Συμβουλίου προς την Ετήσια Τακτική Γενική Συνέλευση των Μετόχων έχουν αναρτηθεί στην ηλεκτρονική διεύθυνση της Εταιρείας [www.naftemporiki.gr/aa](http://www.naftemporiki.gr/aa).
- Οι ετήσιες οικονομικές καταστάσεις της θυγατρικής εταιρείας «ΑΙΜΟΣ Α.Ε.», η έκθεση ελέγχου του Ορκωτού Λογιστή και η Έκθεση Διαχείρισης του Διοικητικού Συμβουλίου προς την Ετήσια Τακτική Γενική Συνέλευση των Μετόχων έχουν αναρτηθεί στην ηλεκτρονική διεύθυνση της Εταιρείας [www.naftemporiki.gr/haemus](http://www.naftemporiki.gr/haemus).

## 17. Πληροφορίες Αρ. 10 ν. 3401/2005

ΗΜΕΡΟΜΗΝΙΑ	ΘΕΜΑ
10/12/2007	Η ΝΑΥΤΕΜΠΟΡΙΚΗ: Αντικατάσταση μέλους Δ.Σ.
29/11/2007	Στοιχεία Οικονομικών Καταστάσεων Βάσει ΔΛΠ
29/11/2007	Στοιχεία Οικονομικών Καταστάσεων Βάσει ΔΛΠ
9/11/2007	Η ΝΑΥΤΕΜΠΟΡΙΚΗ - Π. ΑΘΑΝΑΣΙΑΔΗΣ & ΣΙΑ Α.Ε. - Νέος Οικονομικός Διευθυντής
9/11/2007	Ανακοίνωση άλλων σημαντικών γεγονότων
11/10/2007	Ανακοίνωση άλλων σημαντικών γεγονότων
28/9/2007	Ανακοίνωση άλλων σημαντικών γεγονότων
28/9/2007	Ανακοίνωση άλλων σημαντικών γεγονότων
25/9/2007	Ανακοίνωση άλλων σημαντικών γεγονότων
24/9/2007	Γνωστοποίηση συναλλαγών
24/9/2007	Γνωστοποίηση συναλλαγών
24/9/2007	Γνωστοποίηση συναλλαγών
24/9/2007	Γνωστοποίηση συναλλαγών
30/8/2007	Στοιχεία Οικονομικών Καταστάσεων Βάσει ΔΛΠ
30/8/2007	Στοιχεία Οικονομικών Καταστάσεων Βάσει ΔΛΠ
2/7/2007	Γνωστοποίηση αποκοπής δικαιώματος μερίσματος / πληρωμής μερίσματος
2/7/2007	Αποφάσεις Γενικής Συνέλευσης
14/6/2007	Ανακοίνωση άλλων σημαντικών γεγονότων
6/6/2007	Προαναγγελία Γενικής Συνέλευσης
4/6/2007	Στοιχεία Οικονομικών Καταστάσεων Βάσει ΔΛΠ
4/6/2007	Στοιχεία Οικονομικών Καταστάσεων Βάσει ΔΛΠ
3/4/2007	Στοιχεία Οικονομικών Καταστάσεων Βάσει ΔΛΠ
3/4/2007	Στοιχεία Οικονομικών Καταστάσεων Βάσει ΔΛΠ



[naftemporiki.gr](http://naftemporiki.gr)

Λένορμαν 205 104 42 Αθήνα | Τηλ.: +30 210 51 98 000 | Fax: +30 210 51 39 905